

# TUTORIAL CREACIÓN DEL CÓDIGO QR PARA INCLUIR EN LAS PRESENTACIONES DE LA CONTADURÍA GENERAL DE LA NACIÓN

Diciembre de 2020

*“Cuentas Claras, Estado Transparente”*

Dirección: Calle 26 # 69 -76 | Edificio Elemento  
Torre 1 (Aire) - Pisos 3 y 15  
Código Postal: 111071, Bogotá Colombia  
[www.contaduria.gov.co](http://www.contaduria.gov.co) | [contactenos@contaduria.gov.co](mailto:contactenos@contaduria.gov.co)  
PBX: (+57 1) 492 64 00



SC-  
7328-1



SA-CER  
366516



OS – CER  
366518



OS-CER  
660642

## INTRODUCCIÓN

La Contaduría General de la Nación presenta el tutorial correspondiente al paso a paso para crear el Código QR, el cual debe incluirse en todas las presentaciones institucionales, por directriz del Contador General de la Nación.

Este código servirá para facilitar el acceso a las presentaciones institucionales realizadas tanto por los servidores públicos como por los colaboradores en los eventos a los que asisten en representación de la Entidad.

A continuación, se indican las instrucciones para la creación del Código QR por primera vez y los pasos para la creación las demás veces.

**Realice los pasos del 1 al 7 solo la primera vez:**

1. Inicie sesión en su correo institucional.



### “Cuentas Claras, Estado Transparente”

Dirección: Calle 26 # 69 -76 | Edificio Elemento  
Torre 1 (Aire) - Pisos 3 y 15  
Código Postal: 111071, Bogotá Colombia  
www.contaduria.gov.co | contactenos@contaduria.gov.co  
PBX: (+57 1) 492 64 00



SC-7328-1



SA-CER 366516

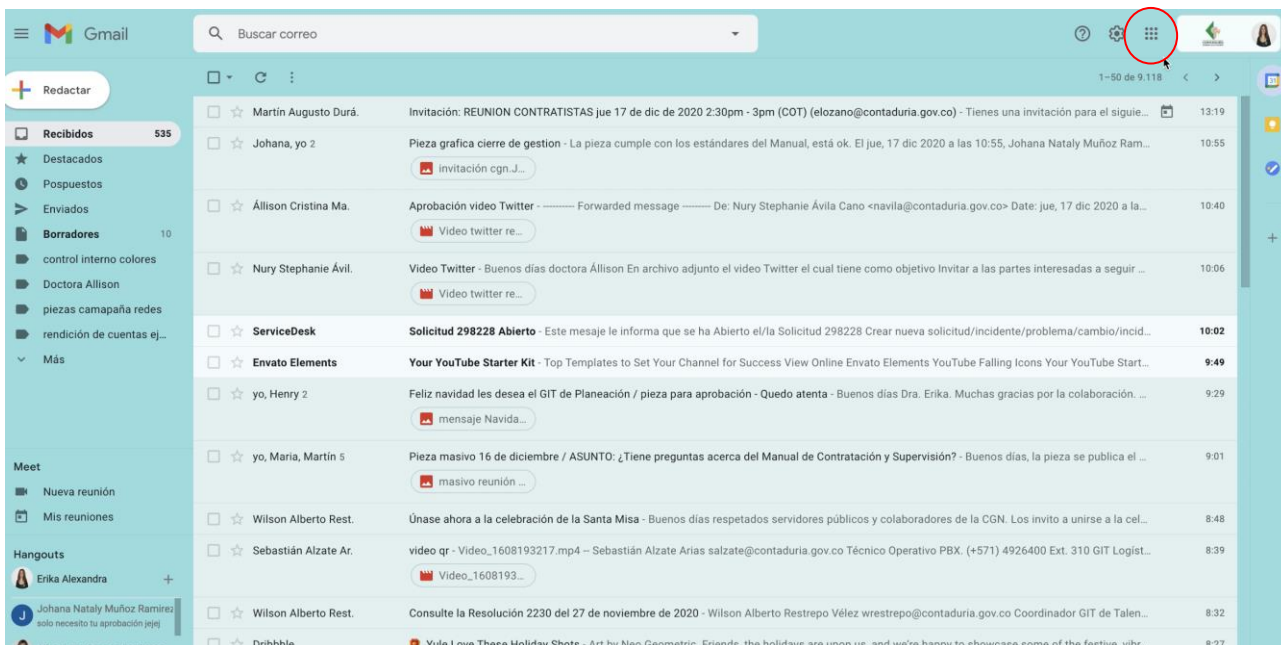


OS - CER 366518

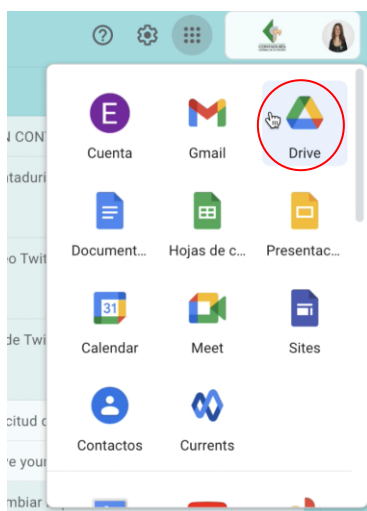


OS-CER 660642

2. Una vez ingrese al correo, haga clic en la opción aplicaciones de Google.



3. Se desplegará el paquete de iconos de Google, haga clic en el icono de Google Drive.

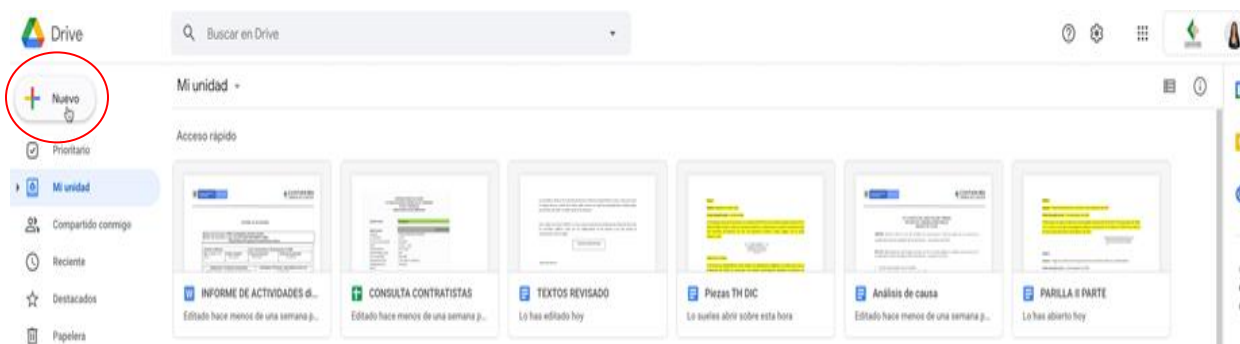


**“Cuentas Claras, Estado Transparente”**

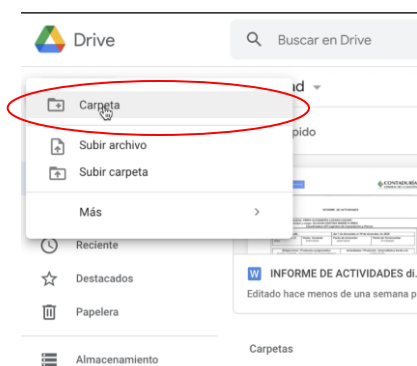
Dirección: Calle 26 # 69 -76 | Edificio Elemento  
Torre 1 (Aire) - Pisos 3 y 15  
Código Postal: 111071, Bogotá Colombia  
www.contaduria.gov.co | contactenos@contaduria.gov.co  
PBX: (+57 1) 492 64 00



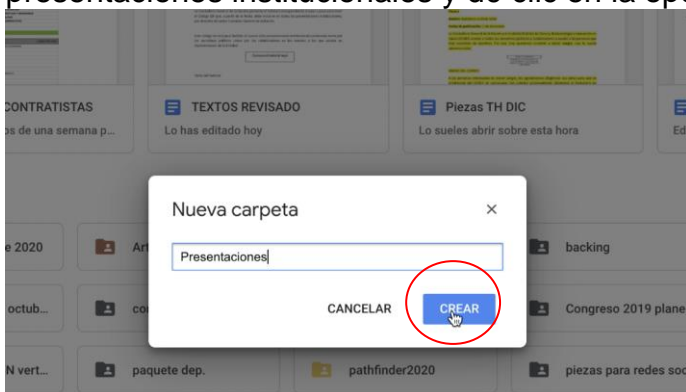
4. En el menú lateral izquierdo, haga clic en la opción *nuevo*.



5. Seleccione la opción *carpeta* de la lista desplegable para crear una carpeta nueva.

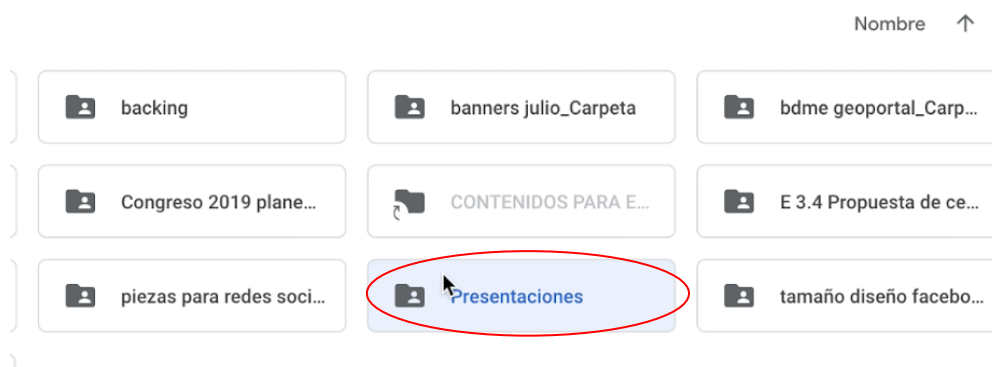


6. A continuación, asigne un nombre a la carpeta nueva donde deberá alojar todas sus presentaciones institucionales y dé clic en la opción *crear*.



“Cuentas Claras, Estado Transparente”

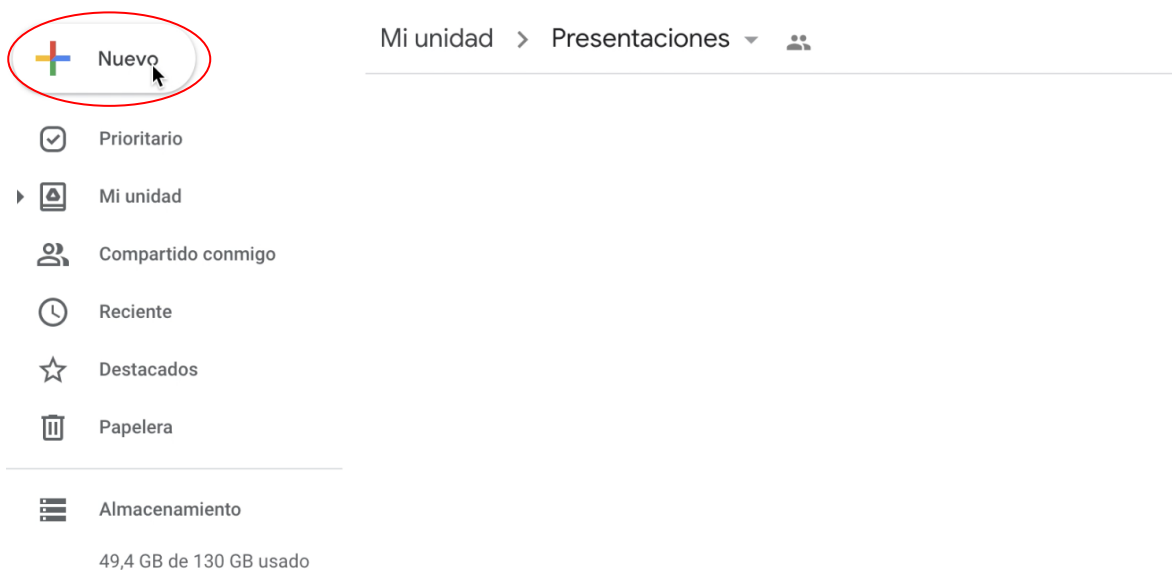
7. Haga doble clic en la carpeta que creó.



Realice los pasos del 8 al 25 todas las veces

A partir de este ítem se establecen los pasos que debe repetir cada vez que desee incluir una nueva presentación en su unidad de Google Drive.

8. Haga clic en el menú lateral izquierdo en la opción *Nuevo*.



“Cuentas Claras, Estado Transparente”

Dirección: Calle 26 # 69 -76 | Edificio Elemento  
Torre 1 (Aire) - Pisos 3 y 15  
Código Postal: 111071, Bogotá Colombia  
www.contaduria.gov.co | contactenos@contaduria.gov.co  
PBX: (+57 1) 492 64 00



SC-7328-1



SA-CER 366516

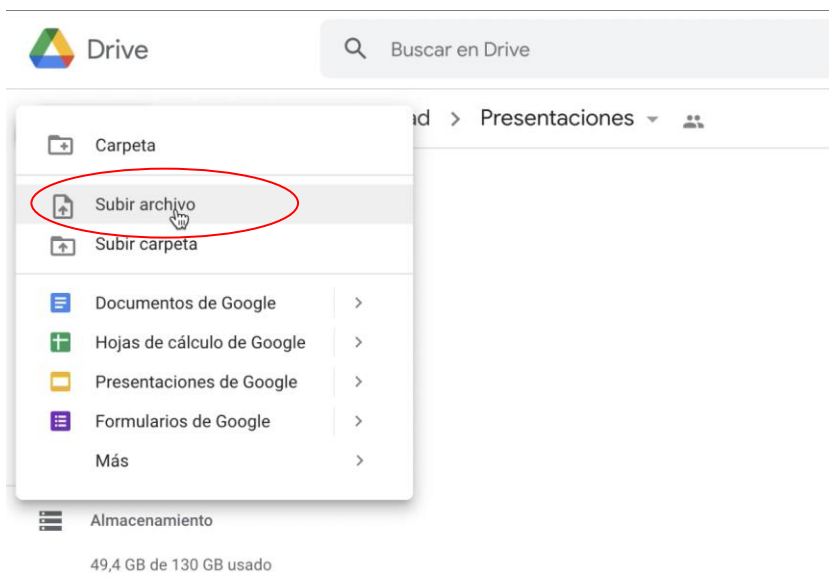


OS - CER 366518

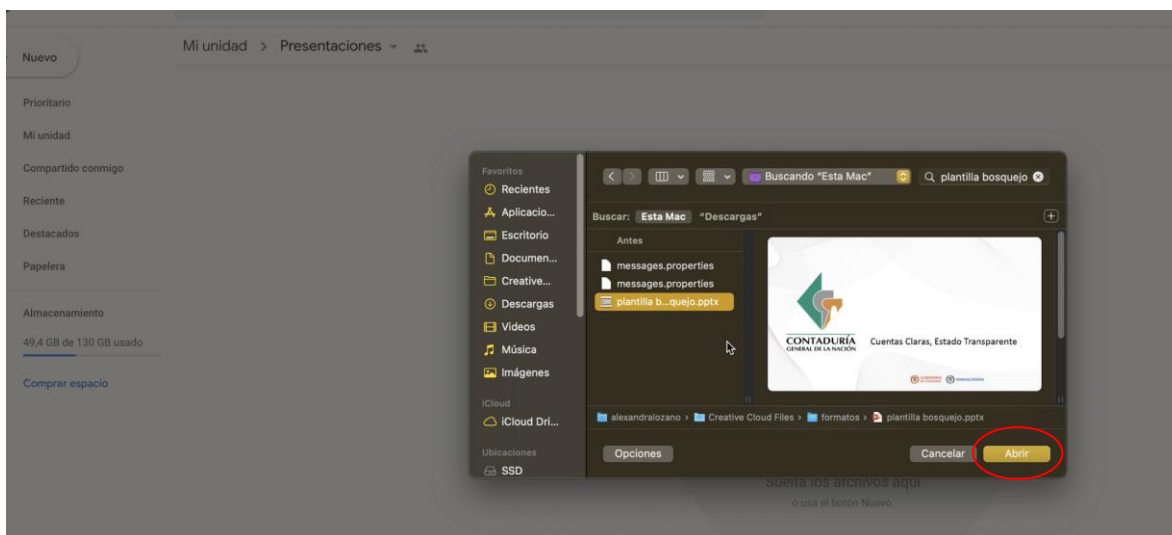


OS-CER 660642

9. Haga clic en la opción *Subir archivo*.



10. Seleccione la presentación y haga clic en la opción *abrir*.



**“Cuentas Claras, Estado Transparente”**

Dirección: Calle 26 # 69 -76 | Edificio Elemento  
Torre 1 (Aire) - Pisos 3 y 15  
Código Postal: 111071, Bogotá Colombia  
www.contaduria.gov.co | contactenos@contaduria.gov.co  
PBX: (+57 1) 492 64 00



SC-7328-1



SA-CER 366516

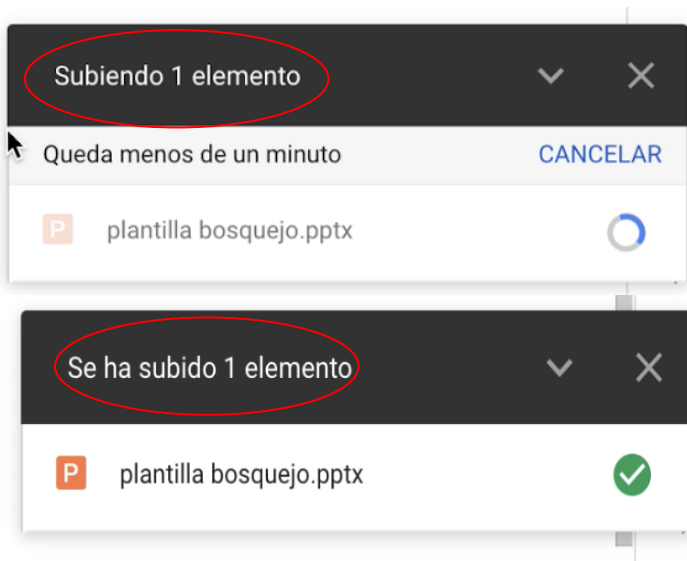


OS - CER 366518

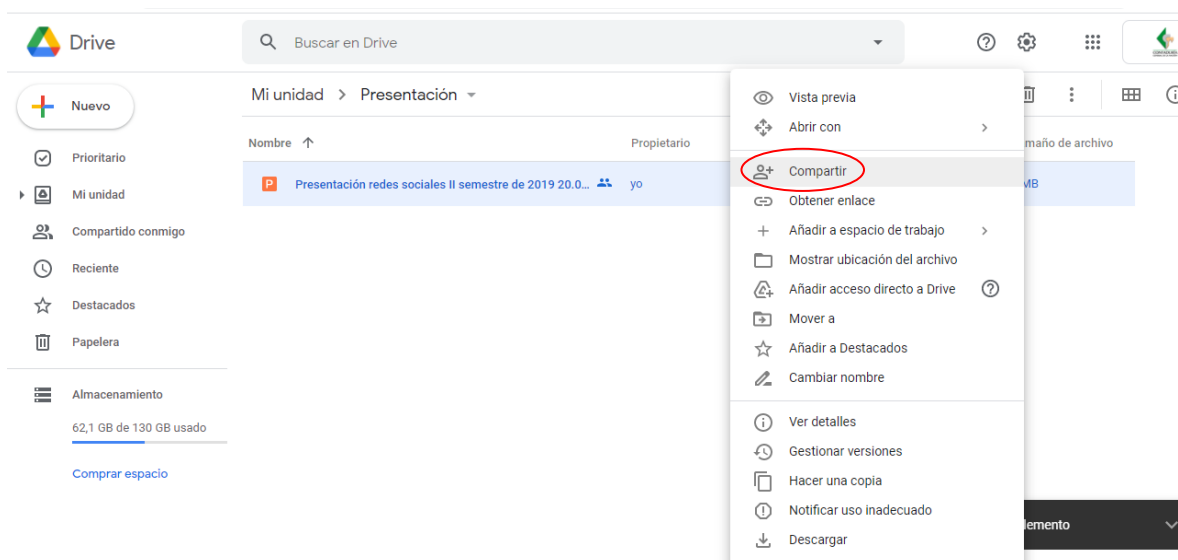


OS-CER 660642

11. Se abrirá una ventana con la notificación “Subiendo 1 elemento”, espere a que cargue y una vez termine, la ventana emergente le indicará: “Se ha subido un elemento” y automáticamente aparecerá la presentación en la carpeta de Google Drive.



12. Haga clic derecho en el archivo de la presentación y seleccione la opción *compartir*.



“Cuentas Claras, Estado Transparente”

Dirección: Calle 26 # 69 -76 | Edificio Elemento  
Torre 1 (Aire) - Pisos 3 y 15  
Código Postal: 111071, Bogotá Colombia  
www.contaduria.gov.co | contactenos@contaduria.gov.co  
PBX: (+57 1) 492 64 00



SC-7328-1



SA-CER 366516

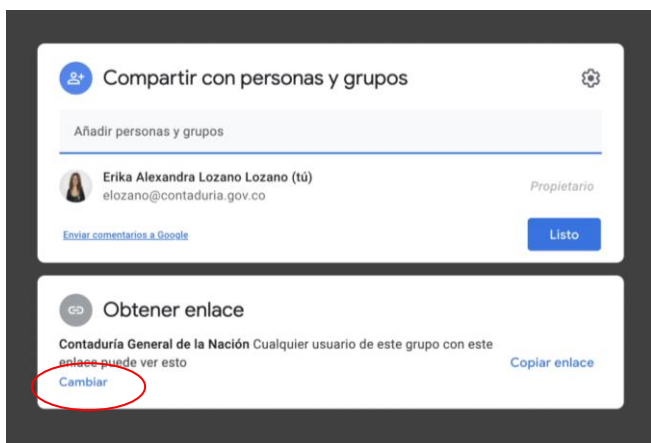


OS – CER 366518

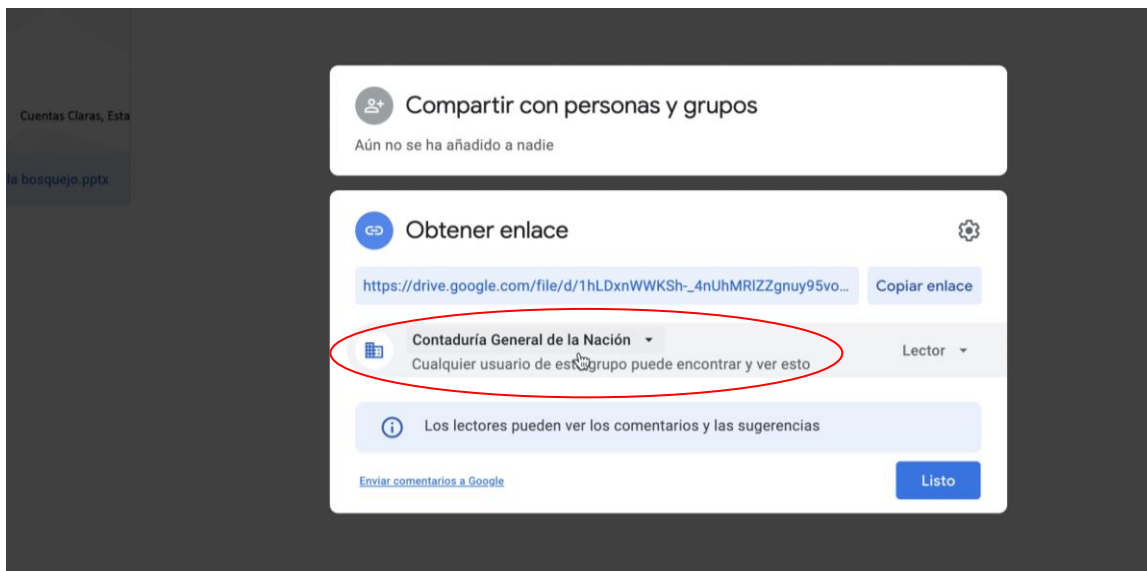


OS-CER 660642

13. Aparecerá una ventana emergente, seleccione la opción *cambiar*.



14. Haga clic en la opción *Contaduría General de la Nación*.



**“Cuentas Claras, Estado Transparente”**

Dirección: Calle 26 # 69 -76 | Edificio Elemento  
Torre 1 (Aire) - Pisos 3 y 15  
Código Postal: 111071, Bogotá Colombia  
www.contaduria.gov.co | contactenos@contaduria.gov.co  
PBX: (+57 1) 492 64 00



SC-7328-1



SA-CER 366516



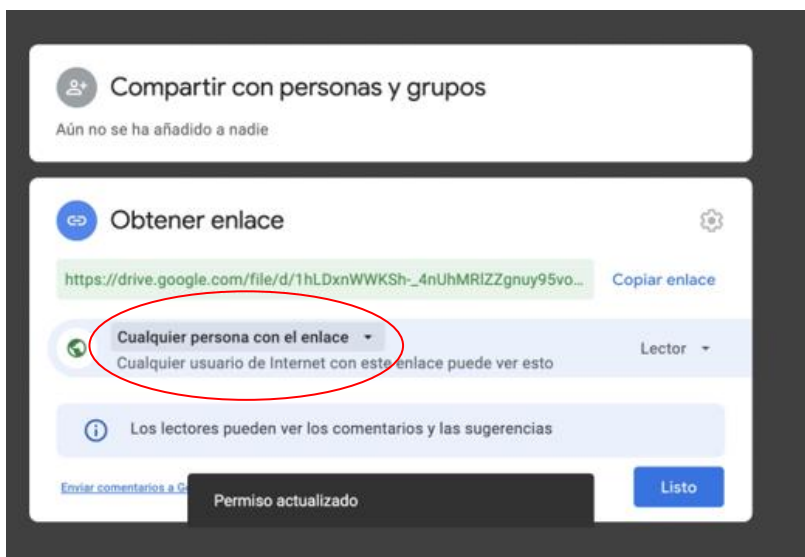
OS - CER 366518



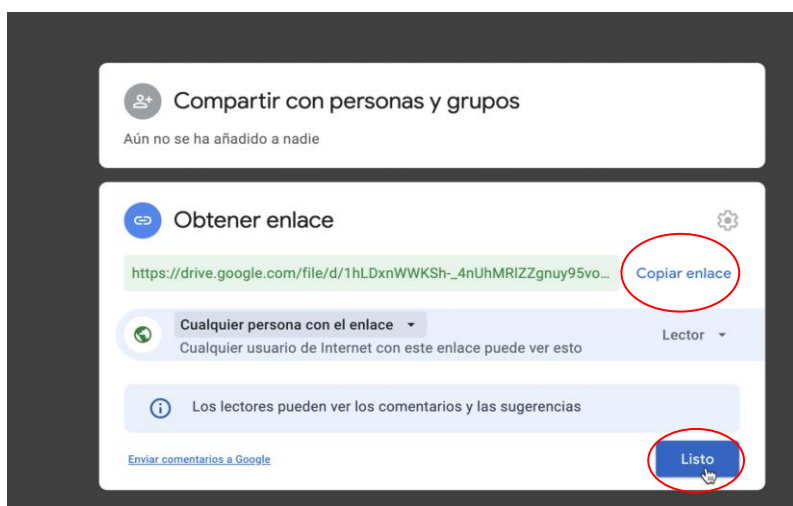
OS-CER 660642



15. Seleccione la opción *Cualquier persona con el enlace*.



16. Seleccione la opción *Copiar enlace* y luego haga clic en el botón *Listo*.



**“Cuentas Claras, Estado Transparente”**

Dirección: Calle 26 # 69 -76 | Edificio Elemento  
Torre 1 (Aire) - Pisos 3 y 15  
Código Postal: 111071, Bogotá Colombia  
www.contaduria.gov.co | contactenos@contaduria.gov.co  
PBX: (+57 1) 492 64 00



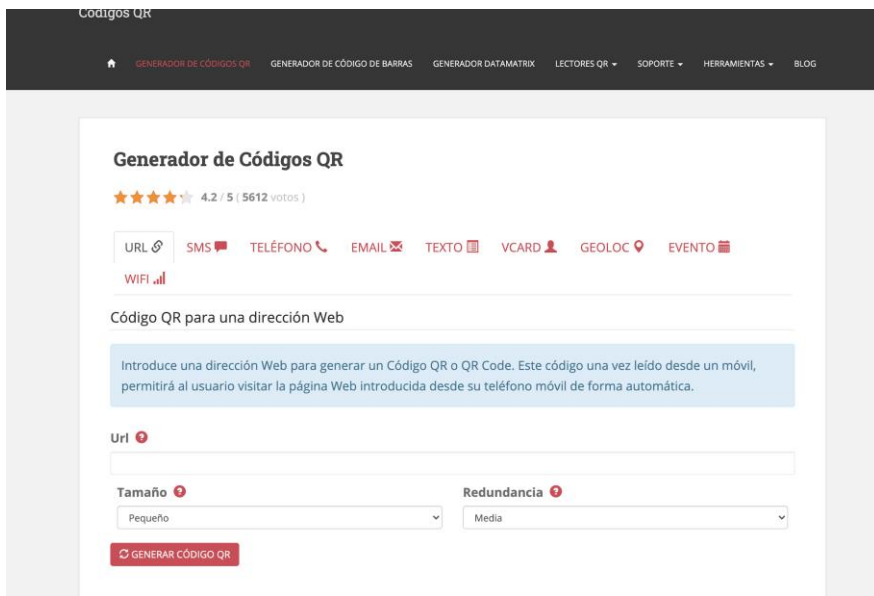
SC-7328-1

SA-CER 366516

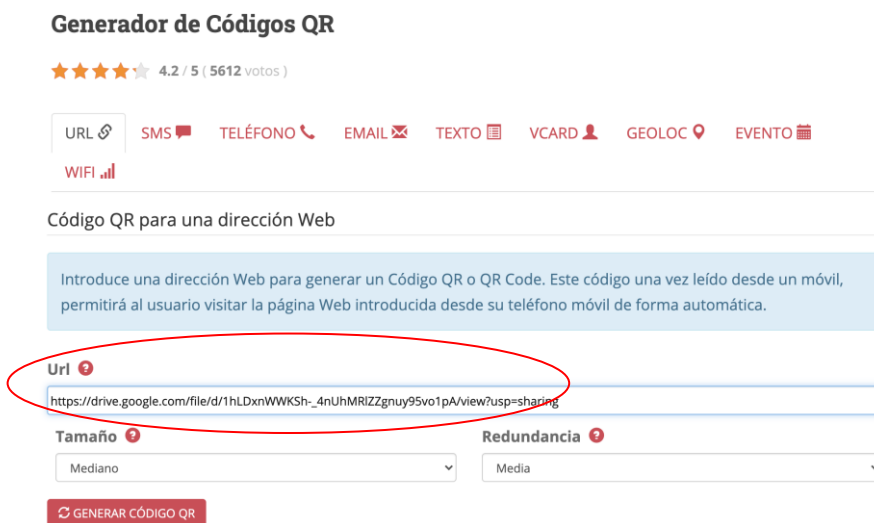
OS - CER 366518

OS-CER 660642

17. Ingrese al sitio web <https://www.codigos-qr.com/generador-de-codigos-qr/> que le permitirá generar el Código QR.



18. Pegue el link que generó desde Google Drive en la caja Url.



**“Cuentas Claras, Estado Transparente”**

Dirección: Calle 26 # 69 -76 | Edificio Elemento  
Torre 1 (Aire) - Pisos 3 y 15  
Código Postal: 111071, Bogotá Colombia  
www.contaduria.gov.co | contactenos@contaduria.gov.co  
PBX: (+57 1) 492 64 00



SC-7328-1



SA-CER 366516



OS - CER 366518



OS-CER 660642

19. En la caja Tamaño, seleccione *Pequeño* y en la caja Redundancia, seleccione *Media*. Estas serán las características que tendrá el Código QR.

**Generador de Códigos QR**  
★★★★☆ 4.2 / 5 ( 5612 votos )

URL SMS TELÉFONO EMAIL TEXTO VCARD GEOLOC EVENTO

WIFI

Código QR para una dirección Web

Introduce una dirección Web para generar un Código QR o QR Code. Este código una vez leído desde un móvil, permitirá al usuario visitar la página Web introducida desde su teléfono móvil de forma automática.

Url

[https://drive.google.com/file/d/1hLDxnWWKSh\\_4nUhmRIZZgnuy95vo1pA/view?usp=sharing](https://drive.google.com/file/d/1hLDxnWWKSh_4nUhmRIZZgnuy95vo1pA/view?usp=sharing)

**Tamaño**

Mediano

**Redundancia**

Media

**GENERAR CÓDIGO QR**

20. Haga clic en el botón *GENERAR CÓDIGO QR*.

**Generador de Códigos QR**  
★★★★☆ 4.2 / 5 ( 5612 votos )

URL SMS TELÉFONO EMAIL TEXTO VCARD GEOLOC EVENTO

WIFI

Código QR para una dirección Web

Introduce una dirección Web para generar un Código QR o QR Code. Este código una vez leído desde un móvil, permitirá al usuario visitar la página Web introducida desde su teléfono móvil de forma automática.

Url

[https://drive.google.com/file/d/1hLDxnWWKSh\\_4nUhmRIZZgnuy95vo1pA/view?usp=sharing](https://drive.google.com/file/d/1hLDxnWWKSh_4nUhmRIZZgnuy95vo1pA/view?usp=sharing)

**Tamaño**

Mediano

**Redundancia**

Media

**GENERAR CÓDIGO QR**

*“Cuentas Claras, Estado Transparente”*

Dirección: Calle 26 # 69 -76 | Edificio Elemento  
Torre 1 (Aire) - Pisos 3 y 15  
Código Postal: 111071, Bogotá Colombia  
www.contaduria.gov.co | contactenos@contaduria.gov.co  
PBX: (+57 1) 492 64 00



SC-7328-1



SA-CER 366516



OS - CER 366518



OS-CER 660642

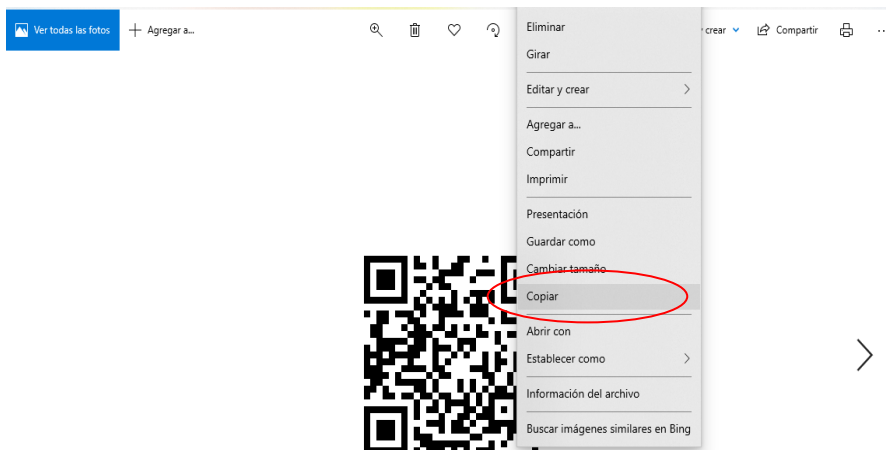
21. Cuando visualice el Código QR, haga clic derecho sobre él, seleccione la opción *Guardar imagen como...* y elija la carpeta donde desea sea guardarlo.

### Generador de Códigos QR

★★★★☆ 4.2 / 5 ( 5612 votos )



22. Una vez guardado el Código QR, vaya a la carpeta donde lo guardó, abra la imagen y haga clic derecho y seleccione la opción *Copiar*.



### “Cuentas Claras, Estado Transparente”

Dirección: Calle 26 # 69 -76 | Edificio Elemento  
Torre 1 (Aire) - Pisos 3 y 15  
Código Postal: 111071, Bogotá Colombia  
www.contaduria.gov.co | contactenos@contaduria.gov.co  
PBX: (+57 1) 492 64 00



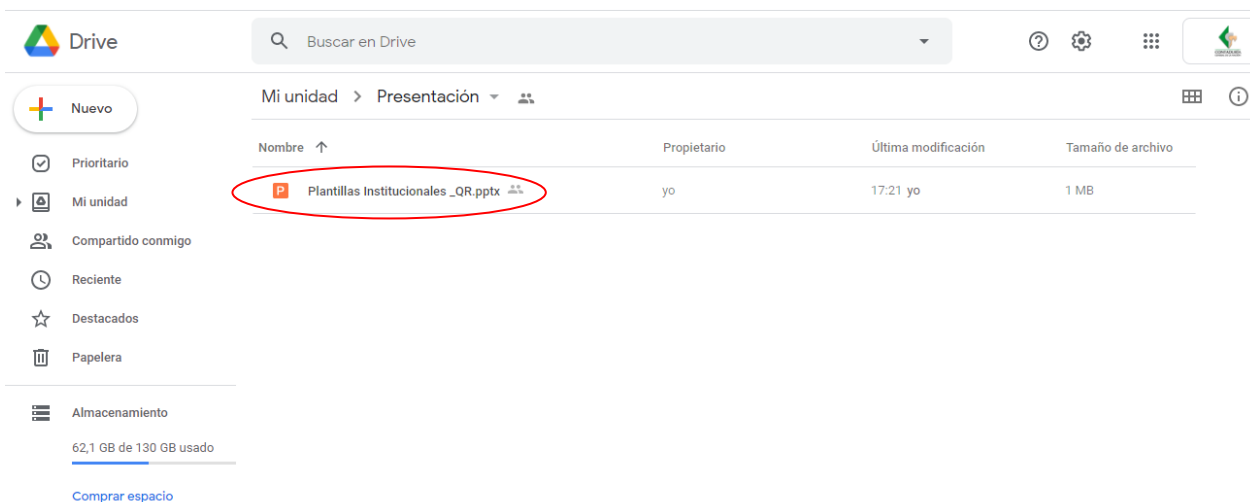
SC-7328-1

SA-CER 366516

OS - CER 366518

OS-CER 660642

23. Vaya a Google Drive y haga doble clic en la presentación.



24. Vaya a la última diapositiva de la presentación y pegue el Código QR, tal como se muestra en la siguiente imagen.

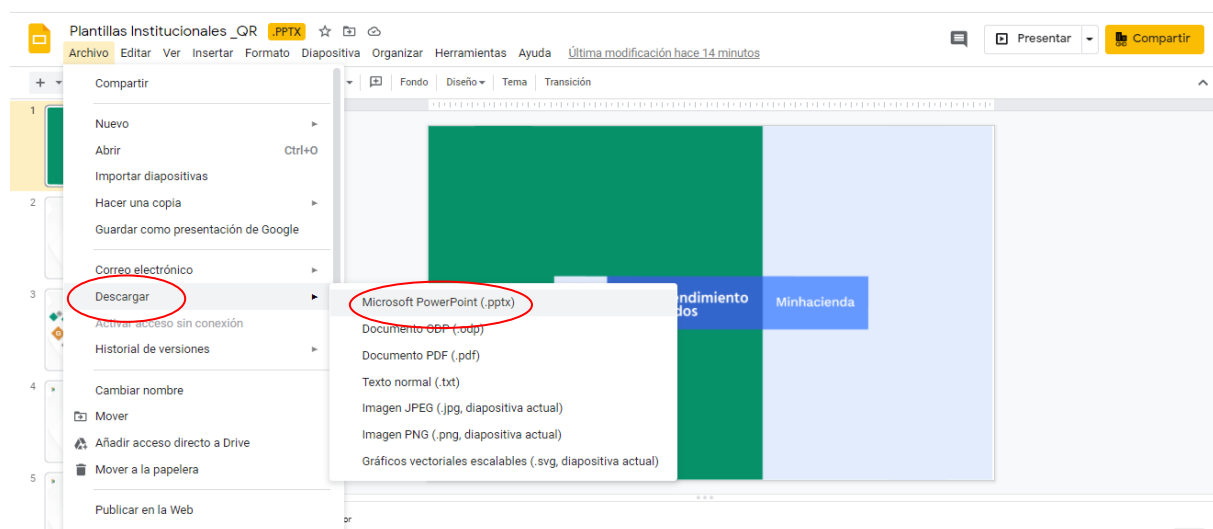


**“Cuentas Claras, Estado Transparente”**

Dirección: Calle 26 # 69 -76 | Edificio Elemento  
Torre 1 (Aire) - Pisos 3 y 15  
Código Postal: 111071, Bogotá Colombia  
www.contaduria.gov.co | contactenos@contaduria.gov.co  
PBX: (+57 1) 492 64 00



25. Una vez tenga incorporado el Código QR en la presentación, descárguela. Para ello, seleccione la opción *archivo* y después *descargar en formato Microsoft PowerPoint*.



**“Cuentas Claras, Estado Transparente”**

Dirección: Calle 26 # 69 -76 | Edificio Elemento  
Torre 1 (Aire) - Pisos 3 y 15  
Código Postal: 111071, Bogotá Colombia  
www.contaduria.gov.co | contactenos@contaduria.gov.co  
PBX: (+57 1) 492 64 00



SC-7328-1



SA-CER 366516



OS - CER 366518



OS-CER 660642