



INFORME BOLETÍN DE DEUDORES MOROSOS DEL ESTADO No 19

A 31 DE MAYO DE 2013

ÁLVARO ENRIQUE HERRERA GUAYARA
Subcontador de Consolidación de la Información

Bogotá D.C. Agosto de 2013

CONTADOR GENERAL DE LA NACIÓN

Pedro Luíz Bohórquez Ramírez

SUBCONTADURÍA DE CONSOLIDACIÓN DE LA INFORMACIÓN

Álvaro Enrique Herrera Guayara

Subcontador de Consolidación de la Información

GIT PROCESAMIENTO Y ANÁLISIS DE PRODUCTOS

Luz Marina Mendoza Ramírez

Olga Lucia Varela Rosas

Constanza Sandoval

Martha Zornosa Guerra

Apoyo GIT Apoyo Informático

Leonardo Buitrago

Diana Katime

John Leal

Revisión y corrección de textos

Ana Cecilia Rodríguez Casas

Omar Mancipe Saavedra

Diseño y presentación

Martha Zornosa Guerra

CONTADURÍA
GENERAL DE LA NACIÓN

Presentación

En virtud de las Leyes 901 de 2004 Artículo 2° Parágrafo 3° y 1066 de 2006 Artículo 2° Numerales 5° y 6°, la Contaduría General de la Nación presenta a la comunidad en general el resultado del proceso de recepción, agregación y publicación del Boletín de Deudores Morosos del Estado-BDME N° 19, correspondiente al corte a 31 de Mayo de 2013 y publicado en la página www.contaduria.gov.co el 1 de Agosto de 2013.

El BDME sirve como instrumento para identificar las acreencias a favor de los organismos estatales, de acuerdo con los parámetros para el envío de información fijados en la Resolución 422 de 2011 promulgada por la Contaduría General de la Nación.

La norma establece que las entidades públicas deben reportar a las personas naturales o jurídicas que tengan deudas cuya cuantía supere los cinco (5) salarios mínimos mensuales legales vigentes - SMMLV (equivalente a \$2.947.500 para el año 2013) y presenten una mora de más de seis (6) meses.

Igualmente deben ser reportados aquellos deudores que habiendo suscrito un acuerdo de pago, lo incumplan, siempre y cuando reúnan los mismos requisitos de valor y tiempo de mora establecidos en la Resolución 422 de 2011; en los numerales 5° y 6° del artículo 2° de la Ley 1066 de 2006 se establece que las entidades públicas no pueden suscribir nuevos acuerdos de pago con personas o entidades que le hayan incumplido acuerdos de pago.

Las cifras que se analizan reflejan el monto de las deudas morosas a nombre de los deudores principales, información que es de gran utilidad para el público en general y de manera particular para la administración pública y el sector financiero, toda vez, que con estos valores se pueden llevar a cabo cruce de cuentas, acuerdos de pago y políticas de cobro, además de facilitar el recaudo de estos recursos, mediante la disposición de una fuente común de información Estado-Ciudadano. Adicionalmente, este Boletín es un elemento esencial para que las entidades puedan divulgar los derechos ciertos a su favor.

La información del Boletín de Deudores Morosos del Estado, puede ser consultada en la página www.contaduria.gov.co, en el link BDME.

Contenido

| | |
|--|----|
| PRESENTACIÓN | 3 |
| CAPÍTULO 1. DEUDAS EN EL BDME | 5 |
| Criterios de reporte de Deudores en el BDME | 6 |
| Deudas Morosas a favor del estado | 8 |
| 1.1 INCUMPLIMIENTOS DE ACUERDOS DE PAGO | 13 |
| 1.2 INCREMENTOS NETOS DE LAS ACREENCIAS | 16 |
| 1.3 DISMINUCIONES NETAS EN LA CARTERA MOROSA | 18 |
| CAPÍTULO 2. COBERTURA Y VOLUMEN DE DEUDORES | 21 |
| CAPÍTULO 3 DEUDAS A FAVOR DE LAS ENTIDADES DEL NIVEL TERRITORIAL | 27 |
| Consulta Ciudadana | 32 |



Capítulo 1

DEUDAS EN EL BDME

CONTADURÍA
GENERAL DE LA NACIÓN

CRITERIOS DE REPORTE DE DEUDORES EN EL BDME

Los criterios para decidir si una deuda a favor del Estado debe ser reportada en el Boletín de Deudores Morosos, son los siguientes:

- a) **Monto de la deuda:** debe ser superior a cinco (5) salarios mínimos mensuales legales vigentes (SMMLV), que para el año 2013 asciende a \$2.947.500; será el que corresponda a la sumatoria de la obligación principal y los demás valores accesorios originados como consecuencia de la misma, tales como intereses corrientes, intereses de mora, comisiones y sanciones, entre otros.
- b) **Plazo:** que la deuda tenga más de seis (6) meses de mora.
- c) **Registro contable:** las acreencias a favor del Estado son las que correspondan a los saldos de los derechos reconocidos y revelados en pesos, a una fecha de corte, en las subcuentas de los grupos 13-Rentas por Cobrar y 14-Deudores, del Catálogo General de Cuentas del Manual de Procedimientos del Régimen de Contabilidad Pública, así como los valores revelados en las subcuentas 831535- Rentas por cobrar y 831536-Deudores, de la clase 8- Cuentas de Orden Deudoras, que representan derechos que han sido retirados de las subcuentas de los grupos del activo anteriormente señalados, cuya posibilidad de recuperación es incierta, pero que aún prestan mérito ejecutivo y la entidad los controla en estos conceptos.
- d) **Comunicación:** la entidad pública debe informar previamente (con mínimo 20 días de anticipación) al deudor, que será reportado en el BDME para que pueda cancelar o controvertir las obligaciones.
- e) **Calidad:** la información reportada en el BDME debe ser clara, expresa y actualmente exigible, debe cumplir con los principios y requisitos que exige la Ley de Hábeas Data (Art 6° Resolución CGN 422 de 2011).
- f) **El incumplimiento de acuerdos de pago:** aquellos deudores que habiendo suscrito un acuerdo de pago, lo incumplan, deben ser reportados y las entidades públicas deben abstenerse de celebrar nuevos acuerdos de pago (Ley 1066 de 2006).
- g) **Deudores que no se reportan:** No se reportan aquellos deudores que hayan suscrito un acuerdo de pago vigente y lo estén cumpliendo, ni las entidades públicas con las cuales se haya pactado cruce de cuentas o que se encuentren en procesos de supresión o disolución con fines de liquidación.

El Decreto 3361 de 2004, la Carta Circular 001 del 8 de septiembre de 2011 y la Resolución 422 de 2011, expedidos por la Contaduría General de la Nación, son las disposiciones que reglamentan y establecen los procedimientos para la transmisión de la información de la categoría BDME a través de la plataforma CHIP, en ellas se definen las condiciones básicas y operativas para su reporte.

Deudas Morosas a Favor del Estado (LEY 901 DE 2004)

El Boletín de Deudores Morosos del Estado – BDME No. 19 correspondiente a la información con corte 31 de Mayo de 2013, presenta acreencias a favor del Estado por la suma de \$38.131 MM de pesos, correspondiente a las deudas de 733.276 personas naturales y jurídicas, que son deudores principales de las obligaciones y fueron reportados en virtud de la Ley 901 de 2004.

Frente al anterior BDME No. 18 (corte a Noviembre de 2012), esta cifra representa un aumento equivalente al 0.62%, es decir de \$236.1 MM, valor que se explica básicamente por el incremento de \$1.526 MM reportados por la DIAN.

El comportamiento del BDME durante el primer semestre de 2013, con respecto al reporte en noviembre 2012, se muestra en el cuadro No. 1

Cuadro No. 1

| VARIACIONES NETAS EN EL BOLETIN | |
|---|--------------------|
| Miles de millones de pesos | |
| CONCEPTO | VALOR EN MM |
| DEUDAS A FAVOR DEL ESTADO A NOVIEMBRE 2012 | 37.895,0 |
| DEUDAS A FAVOR DEL ESTADO A MAYO 2013 | 38.131,0 |
| INCREMENTO NETO | 236,0 |
| PORCENTAJE | 0,62 |
| (-) Diferencias de Menores valores del primer semestre 2013 (495 entidades) | 3.697,0 |
| (+) Diferencias Mayores valores de deuda (746 entidades) | 3.525,0 |
| (=) Iguales valores de deuda (40 entidades) | 0,0 |

Fuente: Contaduría General de la Nación

Frente a la información del BDME de Mayo de 2013 se puede decir que: 40 entidades no modificaron, ni el valor ni el número de personas, 746 reportaron mayores deudas por valor de \$3.525 MM y 495 entidades presentaron menores valores por \$3.697 MM.

Algunas deudas están respaldadas por deudores solidarios sobre los cuales también se adelantan gestiones de cobro, dada la morosidad en el pago, los deudores solidarios reportados en el BDME fueron 16.147 personas que respaldan \$737 MM, es decir \$46 Millones por persona.

El cuadro No. 2 se presentan los diferentes tipos de documento de Identidad por los cuales se puede consultar a los deudores morosos. Con relación al tipo de deudor moroso, se observa que las personas naturales deben el 69% del BDME, en tanto que las jurídicas adeudan el 31%.

Cuadro No. 2

| ACREENCIAS POR TIPO DE DOCUMENTO DE IDENTIDAD | | | |
|--|-----------------------------------|-----------------------------------|-------------------|
| Miles de millones de pesos | | | |
| TIPO DE DOCUMENTO DE IDENTIDAD | VALOR TOTAL BOLETIN 19 | VALOR TOTAL BOLETIN 18 | DIFERENCIA |
| CEDULA DE CIUDADANÍA | 25.898,41 | 27.179,06 | -1.280,65 |
| NIT | 11.956,19 | 10.501,81 | 1.454,38 |
| CEDULA DE EXTRANJERÍA | 171,35 | 107,19 | 64,16 |
| PASAPORTE | 29,11 | 33,57 | -4,46 |
| SOCIEDAD EXTRANJERA SIN NIT EN COLOMBIA | 4,17 | 4,20 | -0,02 |
| OTRO | 35,49 | 32,45 | 3,04 |
| TARJETA DE IDENTIDAD | 37,25 | 37,55 | -0,30 |
| TOTAL | 38.131,99 | 37.895,84 | 236,15 |
| VARIACION | | | 0,62 |

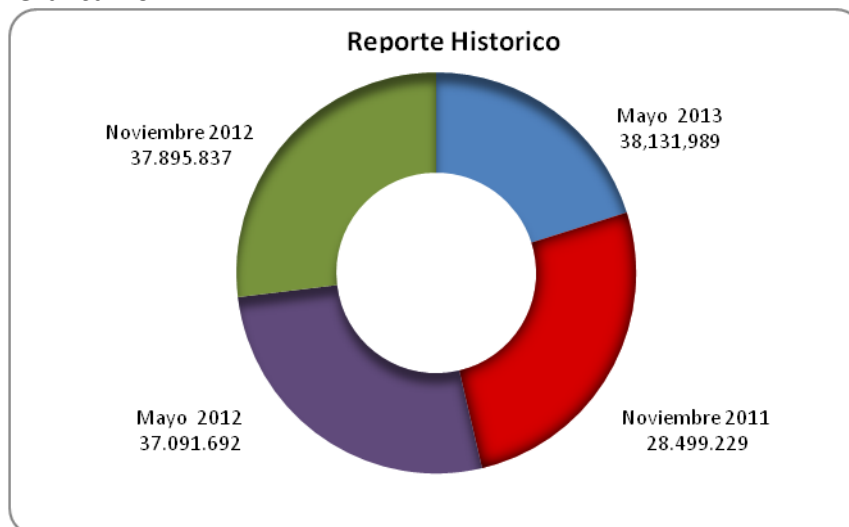
Fuente: Contaduría General de la Nación

El promedio per cápita fue de \$52 millones, menor que el anterior BDME, en \$2.7 millones y un aumento de 40.900 nuevos deudores; el comportamiento histórico del promedio se puede observar en el Cuadro No. 3.

| COMPORTAMIENTO HISTORICO DEUDA PROMEDIO PER CAPITA | | | |
|---|-------------------------|-----------------------|---------------------------------|
| Millones de pesos | | | |
| FECHA DE CORTE | BDME CONSOLIDADO | TOTAL DEUDORES | PROMEDIO POR PERSONA |
| Mayo 2010 | 27.453.039 | 479.613 | 57,2 |
| Noviembre 2010 | 29.411.226 | 590.578 | 49,8 |
| Mayo 2011 | 31.017.135 | 581.020 | 53,4 |
| Noviembre 2011 | 28.499.229 | 583.297 | 48,9 |
| Mayo 2012 | 37.091.692 | 537.329 | 69,0 |
| Noviembre 2012 | 37.895.837 | 692.376 | 54,7 |
| Mayo 2013 | 38.131.989 | 733.276 | 52,0 |

Fuente: Contaduría General de la Nación

Gráfica No 1



Las entidades contables públicas han sido clasificadas en el CHIP por grupos denominados ámbitos, según el tipo de entidad y las cuentas del Catálogo que les apliquen; al clasificar el reporte del BDME según éstos ámbitos, se aprecia que el 58% mayor peso relativo de deudores morosos se encuentra en la Administración Central Municipal, registrando un valor de \$22.110.78 MM.

Cuadro No. 4

| BOLETIN POR AMBITOS | | |
|-----------------------------|-----------------|------------|
| Miles de millones de pesos | | |
| AMBITOS | VALOR | % |
| ADMON CENTRAL NACIONAL | 3.771,99 | 9,9 |
| ENTES DESCENTRALIZADOS | 581,48 | 1,5 |
| FINANCIERO | 2.065,86 | 5,4 |
| ADMON CENTRAL MUNICIPAL | 22.110,78 | 58,0 |
| ADMON CENTRAL DISTRICTAL | 2.962,44 | 7,8 |
| SEGURIDAD SOCIAL Y E.S.E. | 100,65 | 0,3 |
| ADMON CENTRAL DEPARTAMENTAL | 248,79 | 0,7 |
| SERVICIOS PUBLICOS | 1.455,25 | 3,8 |
| ENTES AUTONOMOS | 181,74 | 0,5 |
| EMPRESAS | 4.642,54 | 12,2 |
| ENTES SUPRA | 10,48 | 0,0 |
| TOTAL | 38.132,0 | 100 |

Fuente: Contaduría General de la Nación

En el siguiente cuadro se relacionan las 18 entidades públicas que concentran el 83.3 % del valor total del BDME a Mayo de 2013 lo cual representa una disminución del 1.9% frente al BDME de Noviembre de 2012.

Cuadro No. 5

| ENTIDADES PÚBLICAS CON MAYORES ACRENCIAS | | | | |
|---|-------------------|-------------------|-------------------|-------------------|
| Miles de millones de pesos | | | | |
| NOMBRE ENTIDAD | Boletín 19 | | Boletín 18 | |
| | Valor | Porcentaje | Valor | Porcentaje |
| CONSEJO SUPERIOR DE LA JUDICATURA | 14.253,51 | 37,4% | 16.357,53 | 43,2% |
| DIRECCION DE IMPUESTOS Y ADUANAS NACIONALES | 6.995,47 | 18,3% | 5.449,56 | 14,4% |
| DIRECCION NACIONAL DE ESTUPEFACIENTES - EN LIQUIDACION | 3.608,47 | 9,5% | 3.391,67 | 9,0% |
| BANCO AGRARIO DE COLOMBIA | 1.747,82 | 4,6% | 1.598,51 | 4,2% |
| CARTAGENA DE INDIAS, DISTRITO TURISTICO Y CULTURAL | 822,31 | 2,2% | 701,53 | 1,9% |
| BOGOTÁ D.C. | 608,31 | 1,6% | 650,53 | 1,7% |
| SANTIAGO DE CALI | 593,71 | 1,6% | 1.029,92 | 2,7% |
| MEDELLÍN | 552,40 | 1,4% | 350,78 | 0,9% |
| INSTITUTO COLOMBIANO DE CREDITO EDUCATIVO Y ESTUDIOS TECNICOS EN EL EXTERIOR | 474,64 | 1,24% | 455,73 | 1,20% |
| BARRANQUILLA, DISTRITO ESPECIAL, INDUSTRIAL Y PORTUARIO | 461,35 | 1,2% | 441,40 | 1,2% |
| MINISTERIO DE SALUD Y PROTECCIÓN SOCIAL | 422,99 | 1,1% | 422,99 | 1,1% |
| FONDO NACIONAL DE REGALIAS - EN LIQUIDACION | 358,77 | 0,9% | 335,91 | 0,9% |
| FONDO NACIONAL DE AHORRO | 277,84 | 0,7% | 285,76 | 0,8% |
| DEPARTAMENTO DEL CASANARE | 209,45 | 0,5% | 259,16 | 0,7% |
| CAJA DE PREVISION SOCIAL DE COMUNICACIONES | 169,44 | 0,4% | 110,99 | 0,3% |
| MINISTERIO DE HACIENDA Y CREDITO PUBLICO | 115,36 | 0,3% | 113,91 | 0,3% |
| PATRIMONIO AUTONOMO DE PENSIONES DEL FONDO DE PREVISION SOCIAL DEL CONGRESO DE LA REPUBLICA | 81,45 | 0,2% | 324,53 | 0,9% |
| CENTRAL DE INVERSIONES S.A. | 7,90 | 0,0% | 15,72 | 0,0% |
| OTROS | 6.370,00 | 16,7% | 5.599,00 | 14,8% |
| TOTAL | 38.131,2 | 100,0% | 37.895,1 | 100,0% |

Fuente: Contaduría General de la Nación

El Consejo Superior de la Judicatura y la DIAN explican el 55.7% de la muestra de entidades con mayores acreencias del BDME, con deudas que ascienden a \$21.249 MM; la cartera en este valor el Consejo Superior de la Judicatura, presenta dificultades para su cobro porque según informan, corresponde entre otros aspectos, a las multas que los jueces imponen en las sentencias, incluyendo intereses y costas del trámite administrativo de cobro coactivo. Adicionalmente, hay cierto tipo de delitos sancionados recurrentemente por la Rama Judicial a nivel nacional, donde la pena principal de multa,

aparejada a la pena privativa de la libertad, tiene una cuantía fijada que está tasada en SMMLV, motivo por el cual son revalorados anualmente, esto incide especialmente cuando hay cambio anual del valor del salario mínimo. Para el caso de la DIAN.

La Dirección Nacional de Estupefacientes - En Liquidación, el Banco Agrario, Cartagena de Indias, Bogotá D.C. y Santiago de Cali, representan el 19.4% de las deudas reportadas en el BDME que ascienden a \$7.381 MM de pesos, pero cabe destacar la disminución para este reporte de Santiago de Cali que pasó de \$1.029 a \$593 MM debido a gestión de la Entidad.

Se destacan los reportes del Municipio de Medellín y del ICETEX, los cuales para este periodo incrementaron sus acreencias en porcentajes de 36.5% y 3.98%, respectivamente, en contraste disminuyeron los valores reportados por el Patrimonio Autónomo de Pensiones del Fondo de Previsión Social del Congreso de la Republica y la Central de Inversiones S.A. en \$243.078 y \$7.823 MM, respectivamente, las cuales corresponden a las disposiciones sobre Habeas Data, debido a que solo se deben incluir deudas aceptadas por el deudor para este periodo fueron ajustadas.

1.1 INCUMPLIMIENTOS DE ACUERDOS DE PAGO (LEY 1066 DE 2006)

En cumplimiento de los numerales 5° y 6° del artículo 2° de la Ley 1066 de 2006, las entidades públicas que de manera permanente tengan a su cargo el ejercicio de las actividades y funciones administrativas o la prestación de servicios del Estado y que dentro de estas tengan que recaudar rentas o caudales públicos del nivel nacional o territorial deberán:

5. Reportar a la Contaduría General de la Nación, en las mismas condiciones establecidas en la Ley 901 de 2004, aquellos deudores que hayan incumplido los acuerdos de pagos con ellas realizadas, con el fin de que dicha entidad los identifique por esa causal en el Boletín de Deudores Morosos del Estado.

6. Abstenerse de celebrar acuerdos de pago con deudores que aparezcan reportados en el boletín de deudores morosos por el incumplimiento de acuerdos de pago, salvo que se subsane el incumplimiento y la Contaduría General de la Nación expida la correspondiente certificación."

A través del sistema CHIP, las entidades transmiten en formularios independientes, aquellos deudores que han incumplido acuerdos de pago; a diferencia del reporte semestral publicado en la Web, esta información no es reemplazada semestralmente y solo se retira de la página cuando la entidad pública transmite la novedad. El resumen por tipo de identificación de dichos incumplimientos es el siguiente:

Cuadro No. 6

| INCUMPLIMIENTO DE ACUERDOS DE PAGO POR TIPO DE IDENTIFICACIÓN | | | |
|--|-------------------------------|-------------------------------|-------------------|
| Miles de millones de pesos | | | |
| TIPO DE DOCUMENTO DE IDENTIDAD | VALOR TOTAL BOLETIN 19 | VALOR TOTAL BOLETIN 18 | DIFERENCIA |
| CEDULA DE CIUDADANÍA | 77,51 | 220,10 | -142,59 |
| NIT | 68,42 | 158,61 | -90,19 |
| CEDULA DE EXTRANJERÍA | 0,59 | 0,08 | 0,51 |
| PASAPORTE | 0,00 | 0,00 | 0,00 |
| SOCIEDAD EXTRANJERA SIN NIT EN COLOMBIA | 133,65 | 122,98 | 10,67 |
| OTRO | 0,13 | 0,12 | 0,00 |
| TARJETA DE IDENTIDAD | 0,57 | 2,64 | -2,07 |
| TOTAL | 280,87 | 504,54 | -223,67 |
| VARIACION | | | 56 |

Fuente: Contaduría General de la Nación

El valor del reporte sobre incumplimientos de los acuerdos de pago fue inferior en relación con el boletín anterior en \$226 MM de pesos, equivalente al 56%.

En el BDME de Mayo, las 113 entidades públicas reportaron a 8.618 deudores principales que incumplieron acuerdos de pago por valor de \$278 MM.

Cuadro No. 7

| ENTIDADES QUE REPORTARON CON INCUMPLIMIENTOS DE ACUERDOS DE PAGO | | |
|--|-------------------|-------------------|
| Miles de millones de pesos | | |
| ENTIDAD | BOLETIN 19 | Porcentaje |
| BANCO DE LA REPUBLICA | 133,90 | 48,09 |
| DIRECCION DE IMPUESTOS Y ADUANAS NACIONALES | 25,53 | 9,17 |
| INSTITUTO COLOMBIANO DE CREDITO EDUCATIVO Y ESTUDIOS TECNICOS EN EL EXTERIOR | 19,41 | 6,97 |
| INSTITUTO COLOMBIANO DE LA JUVENTUD Y EL DEPORTE | 10,30 | 3,70 |
| CAJA DE PREVISION SOCIAL DE COMUNICACIONES | 8,17 | 2,94 |
| MEDELLÍN | 7,05 | 2,53 |
| FUSAGASUGÁ | 7,02 | 2,52 |
| UNIVERSIDAD NACIONAL DE COLOMBIA | 5,98 | 2,15 |
| PEREIRA | 5,11 | 1,84 |
| CAJA DE VIVIENDA POPULAR | 4,71 | 1,69 |
| E.S.E. ASSBASALUD - ATENCION EN SEGURIDAD SOCIAL, BIENESTAR Y SALUD | 4,52 | 1,62 |
| EMPRESA DE ENERGIA DE CUNDINAMARCA S. A. - E.S.P | 4,25 | 1,53 |
| YUMBO | 3,89 | 1,40 |
| ENVIGADO | 2,81 | 1,01 |
| E.S.E. HOSPITAL REGIONAL NUESTRA SEÑORA DE LAS MERCEDES -COROZAL | 2,71 | 0,97 |
| SAN JOSÉ DE CUCUTA | 2,61 | 0,94 |
| DOSQUEBRADAS | 2,45 | 0,88 |
| INSTITUTO COLOMBIANO DE BIENESTAR FAMILIAR | 2,33 | 0,84 |
| CORPORACION AUTONOMA REGIONAL DEL CAUCA | 2,18 | 0,78 |
| BOGOTÁ D.C. | 1,92 | 0,69 |
| SUBTOTAL | 256,84 | 92 |
| TOTAL | 278,40 | 100,0 |

Fuente: Contaduría General de la Nación

Las 20 entidades con mayor acreencia reúnen el 92%, con un valor de \$256 MM del total de los incumplimientos. De igual forma, figuran publicados en la página web del BDME 115 deudores solidarios que respaldaron \$2 MM en acuerdos de pago.

Se destaca el reporte del Banco de la República con una deuda del Banco Nacional de Cuba, originada en el convenio de pago y crédito suscrito el 1 de marzo de 1976 para facilitar la realización de las operaciones de comercio entre Colombia y Cuba, lo cual se ha gestionado por parte del Banco en la iniciativa de crear una exportación de servicios deportivos o culturales entre los dos países.

1.2 INCREMENTOS NETOS DE LAS ACREENCIAS

El cuadro No. 8 presenta las entidades públicas que registraron los principales aumentos netos en el valor de las acreencias a favor, al comparar los resultados del corte a Noviembre 2012 contra Mayo 2013; del total de entidades que transmitieron información, 746 indicaron saldos superiores, cuya variación neta total fue de \$3.525 MM, explicados en un 82% por la información que reportaron las siguientes 25 entidades:

Cuadro No. 8

| AUMENTO NETO DE LAS ACRENCIA | | | |
|--|-------------------|-------------------|-------------------|
| Miles de millones de pesos | | | |
| ENTIDAD | BOLETIN 19 | BOLETIN 18 | DIFERENCIA |
| DIRECCION DE IMPUESTOS Y ADUANAS NACIONALES | 6.995,5 | 5.449,6 | 1.545,9 |
| DIRECCION NACIONAL DE ESTUPEFACIENTES | 3.608,5 | 3.391,7 | 216,8 |
| MEDELLÍN | 552,4 | 350,8 | 201,6 |
| BANCO AGRARIO DE COLOMBIA | 1.747,8 | 1.598,5 | 149,3 |
| CARTAGENA DE INDIAS, DISTRITO TURISTICO Y CULTURAL | 822,3 | 701,5 | 120,8 |
| CAJA DE PREVISION SOCIAL DE COMUNICACIONES | 169,4 | 111,0 | 58,5 |
| E.S.E. HOSPITAL DEPARTAMENTAL DE VILLAVICENCIO | 66,0 | 9,7 | 56,3 |
| JAMUNDÍ | 80,9 | 28,1 | 52,8 |
| U.A.E. DE SERVICIOS PUBLICOS - BOGOTA | 45,5 | 2,0 | 43,5 |
| SANTA MARTA, DISTRITO TURISTICO, CULTURAL E HISTORICO | 173,9 | 134,4 | 39,5 |
| SUPERINTENDENCIA DE SOCIEDADES | 80,7 | 44,6 | 36,1 |
| SUPERINTENDENCIA DE INDUSTRIA Y COMERCIO | 50,2 | 14,2 | 36,0 |
| DIRECCIÓN DE ADMINISTRACIÓN DE FONDOS DE LA PROTECCION SOCIAL | 80,2 | 47,8 | 32,4 |
| DEPARTAMENTO DEL META | 38,2 | 7,1 | 31,1 |
| ARMENIA | 68,3 | 38,3 | 30,0 |
| BELLO | 87,5 | 57,7 | 29,8 |
| SINCELEJO | 57,8 | 28,6 | 29,2 |
| TUNJA | 34,7 | 6,2 | 28,5 |
| QUIBDÓ | 49,8 | 26,9 | 22,9 |
| FONDO NACIONAL DE REGALIAS | 358,8 | 335,9 | 22,9 |
| PALMIRA | 50,8 | 29,0 | 21,7 |
| SAN JOSÉ DE CUCUTA | 148,4 | 128,0 | 20,4 |
| BARRANQUILLA, DISTRITO ESPECIAL, INDUSTRIAL Y PORTUARIO | 461,4 | 441,4 | 19,9 |
| INSTITUTO COLOMBIANO DE CREDITO EDUCATIVO Y ESTUDIOS TECNICOS EN EL EXTERIOR | 474,6 | 455,7 | 18,9 |
| DOSQUEBRADAS | 52,5 | 33,8 | 18,7 |
| TOTAL | 16.356,0 | 13.472,3 | 2.883,7 |

Fuente: Contaduría General de la Nación

La DIAN y La Dirección Nacional de Estupefacientes explican el 50% de los incrementos en el Boletín 19 con variaciones mayores en las deudas por \$1.762 MM; destacando el aumento en 20.166 deudores morosos reportados por la DIAN para este corte.

1.3 DISMINUCIONES NETAS EN LA CARTERA MOROSA

Los retiros de deudores se producen cuando cancelan sus obligaciones, suscriben un acuerdo de pago, o la entidad depura o vende la cartera a Central de Inversiones CISA. El reporte en el BDME se afecta también por dificultades para dar cumplimiento al Art. 12 de la Ley 1266 de Habeas Data en lo relacionado con comunicar previamente a los deudores que van a ser publicados en el BDME.

Durante el primer semestre de 2013 se presentaron disminuciones netas en la cartera por \$3.697 MM, correspondiente a 495 entidades.

En el cuadro No. 9 se relacionan las 25 entidades que reportaron menores valores de cartera, las cuales explican el 92% del total de la variación, ya que presentaron valores equivalentes a \$3.391 MM menos que en el BDME de noviembre 2012.

Cuadro No. 9

| DISMINUCIÓN NETA DE CARTERA MOROSA | | | |
|---|-------------------|-------------------|-------------------|
| Miles de millones de pesos | | | |
| ENTIDAD | BOLETIN 19 | BOLETIN 18 | DIFERENCIA |
| CONSEJO SUPERIOR DE LA JUDICATURA | 14.253,5 | 16.357,5 | 2.104,0 |
| SANTIAGO DE CALI | 593,7 | 1.029,9 | 436,2 |
| PATRIMONIO AUTONOMO DE PENSIONES DEL FONDO DE PREVISION SOCIAL DEL CONGRESO DE LA REPUBLICA | 81,5 | 324,5 | 243,1 |
| VILLAVICENCIO | 0,0 | 60,0 | 59,9 |
| E.S.E. HOSPITAL ERASMO MEOZ | 36,5 | 93,9 | 57,4 |
| FONDO DE TECNOLOGIAS DE LA INFORMACION Y LAS COMUNICACIONES | 30,8 | 84,3 | 53,5 |
| MONTERÍA | 21,8 | 75,3 | 53,5 |
| DEPARTAMENTO DEL CASANARE | 209,5 | 259,2 | 49,7 |
| BOGOTÁ D.C. | 608,3 | 650,5 | 42,2 |
| IBAGUE | 37,5 | 77,9 | 40,4 |
| U.A.E. AGENCIA NACIONAL DE HIDROCARBUROS | 0,1 | 33,1 | 33,0 |
| NILO | 1,0 | 30,0 | 29,0 |
| DEPARTAMENTO DE ANTIOQUIA | 71,8 | 99,2 | 27,4 |
| E.S.E. HOSPITAL UNIVERSITARIO CARI | 32,9 | 54,5 | 21,6 |
| NEIVA | 12,8 | 30,4 | 17,5 |
| E.S.E. HOSPITAL UNIVERSITARIO DE SANTANDER | 3,4 | 19,5 | 16,1 |
| INSTITUTO DE PLANIFICACION Y PROMOCION DE SOLUCIONES ENERGETICAS | 1,0 | 16,4 | 15,4 |
| POPAYÁN | 18,7 | 32,8 | 14,1 |
| DEPARTAMENTO DE BOYACÁ | 34,5 | 48,4 | 13,9 |
| SAN JUAN DE PASTO | 18,5 | 31,6 | 13,1 |
| RIOHACHA | 32,4 | 44,9 | 12,5 |
| E.S.E. HOSPITAL UNIVERSITARIO DEL CARIBE | 5,9 | 17,4 | 11,5 |
| DEPARTAMENTO DE SUCRE | 1,9 | 12,1 | 10,2 |
| FONDO NACIONAL DE AHORRO | 277,8 | 285,8 | 7,9 |
| CENTRAL DE INVERSIONES S.A. | 7,9 | 15,7 | 7,8 |
| TOTAL | 16.393,8 | 19.784,8 | 3.391,0 |

Fuente: Contaduría General de la Nación

En el primer lugar se encuentra la variación de la información presentada por el Consejo Superior de la Judicatura, con una disminución de \$2.104 MM entre los dos últimos boletines, seguido del Departamento de Santiago de Cali, Pensiones del Fondo de Previsión y Villavicencio.

El Consejo Superior de la Judicatura informa que la causa de la disminución del valor reportado obedece a la eliminación de los saldos de los deudores que no obstante su existencia, no es posible ejercer el cobro por cuanto opera una causal ocasionada por extinción.



Capítulo 2

COBERTURA Y VOLUMEN DE DEUDORES

CONTADURÍA
GENERAL DE LA NACIÓN

El reporte semestral del BDME a Mayo 2013 refleja la información de 1.505 entidades públicas que reportaron deudores principales, 37 más que en el Boletín No 18 y el formulario sobre incumplimiento de acuerdos de pago fue diligenciado por 113 entidades.

El detalle se puede apreciar en el cuadro No. 10.

Cuadro No. 10

| VOLUMEN DE ENTIDADES CON REPORTE EN EL BDME | | | | |
|--|--|---------------|---|--------------|
| Miles de millones de pesos | | | | |
| CONCEPTO | REPORTE SEMESTRAL LEY 901 DE 2004 | | INCUMPLIMIENTO ACUERDOS DE PAGO LEY 1066 DE 2006 | |
| | No. ENTIDADES | VALOR | No. ENTIDADES | VALOR |
| Deudor Principal | 1.505 | 38.131,0 | 113 | 278,4 |
| Deudor Solidario | 124 | 737,9 | 5 | 2,4 |
| Sin deudores Morosos | 661 | | | |
| TOTAL | 2.290 | 38.869 | 5 | 281 |

Fuente: Contaduría General de la Nación

De igual manera, transmitieron por el sistema CHIP 661 entidades, que a pesar de tener saldos en las cuentas 13 y 14, o en las cuentas de orden, señalaron que no reunían los requisitos que exige para publicar deudores morosos en el BDME de la Ley 901 de 2004 para ser publicados en el BDME y reportaron con valor cero.

El reporte alcanzó una cobertura de 2.290 entidades, superior al periodo anterior sin considerar aquellas que informaron deudores solidarios conjuntamente con los principales.

El cuadro No. 11 compara el número de deudores morosos de los dos últimos boletines por tipo de identificación.

Cuadro No. 11

| NÚMERO DE DEUDORES - COMPARATIVO | | | |
|---|-------------------|-------------------|-------------------|
| Miles de millones de pesos | | | |
| DESCRIPCIÓN | BOLETIN 19 | BOLETIN 18 | DIFERENCIA |
| PERSONA NATURAL | 26.172 | 27.390 | -1.218 |
| PERSONA JURIDICA | 11.960 | 10.506 | 1.454 |
| TOTAL | 38.132 | 37.896 | 236 |

Fuente: Contaduría General de la Nación

Se observa una disminución en el número de deudores correspondientes a personas naturales (cédulas de ciudadanía) quienes le adeudan al Estado \$26.172 MM, es decir, el 69% del total del BDME.

En el cuadro No. 12 se relacionan las entidades que reportaron con más de 5.000 deudores, las cuales reúnen el 66% del total del Boletín.

Cuadro No. 12

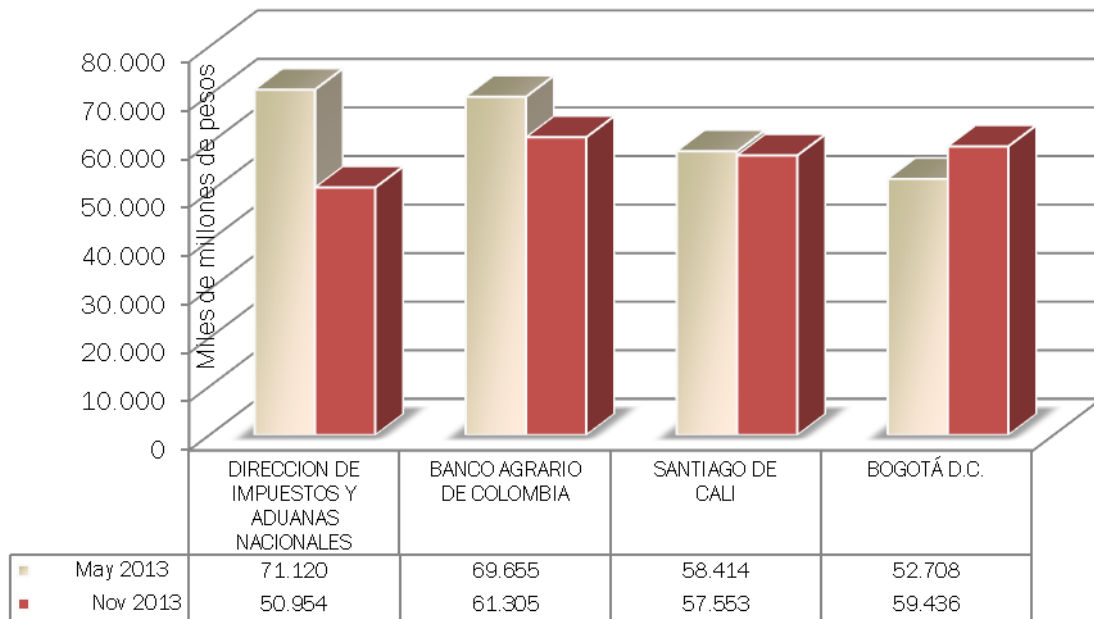
| ENTIDADES CON MAYOR NÚMERO DE DEUDORES MOROSOS | | | | | | |
|--|---|------------------------------|------------------|------------------------------|------------------|---------------|
| Código CGN | ENTIDAD | CANTIDAD DEUDORES BDME 19 | ORDEN BOLETIN 19 | CANTIDAD DEUDORES BDME 18 | ORDEN BOLETIN 18 | DIFERENCIA |
| 910300000 | DIRECCION DE IMPUESTOS Y ADUANAS NACIONALES | 71.120 | 1 | 50.954 | 4 | 20.166 |
| 69600000 | BANCO AGRARIO DE COLOMBIA | 69.655 | 2 | 61.305 | 1 | 8.350 |
| 210176001 | SANTIAGO DE CALI | 58.414 | 3 | 57.553 | 3 | 861 |
| 210111001 | BOGOTÁ D.C. | 52.708 | 4 | 59.436 | 2 | -6.728 |
| 41500000 | INSTITUTO COLOMBIANO DE CREDITO EDUCATIVO Y ESTUDIOS TECNICOS EN EL EXTERIOR | 42.100 | 5 | 40.976 | 5 | 1.124 |
| 210105001 | MEDELLÍN | 33.068 | 6 | 24.717 | 8 | 8.351 |
| 12400000 | CONSEJO SUPERIOR DE LA JUDICATURA | 27.839 | 7 | 29.702 | 6 | -1.863 |
| 210113001 | CARTAGENA DE INDIAS, DISTRITO TURISTICO Y CULTURAL | 27.031 | 8 | 16.275 | 9 | 10.756 |
| 210108001 | BARRANQUILLA, DISTRITO ESPECIAL, INDUSTRIAL Y PORTUARIO | 25.401 | 9 | 27.308 | 7 | -1.907 |
| 210154001 | SAN JOSÉ DE CUCLUTA | 10.643 | 10 | 9.050 | 12 | 1.593 |
| 41300000 | FONDO NACIONAL DE AHORRO | 9.895 | 11 | 10.093 | 11 | -198 |
| 210168001 | BUCARAMANGA | 8.889 | 12 | 8.977 | 13 | -88 |
| 822100000 | DIRECCION NACIONAL DE ESTUPEFACIENTES | 8.245 | 13 | 7.508 | 15 | 737 |
| 110505000 | DEPARTAMENTO DE ANTIOQUIA | 7.704 | 14 | 14.949 | 10 | -7.245 |
| 44400000 | FONDO NACIONAL DE GARANTIAS S. A. | 7.120 | 15 | 6.868 | 17 | 252 |
| 210147001 | SANTA MARTA, DISTRITO TURISTICO, CULTURAL E HISTORICO | 6.852 | 16 | 5.400 | 20 | 1.452 |
| 210976109 | BUENAVENTURA | 5.800 | 17 | 6.958 | 16 | -1.158 |
| 210166001 | PEREIRA | 5.215 | 18 | 4.994 | 22 | 221 |
| 111515000 | DEPARTAMENTO DE BOYACÁ | 5.188 | 19 | 7.862 | 14 | -2.674 |
| 13000000 | SUPERINTENDENCIA DE SOCIEDADES | 5.088 | 20 | 4.242 | 24 | 846 |
| TOTAL | | 487.975 | | 455.127 | | 32.848 |

Fuente: Contraduría General de la Nación

Del análisis por entidad se destacan la DIAN, el Banco Agrario, Santiago de Cali, Bogotá e ICETEX, entidades que ocupan los primeros lugares con más de 40.000 deudores morosos que consolidan el 40% de total de deudores. DIAN aumentó en 20.166 el número de deudores reportado en el BDME frente a Noviembre de 2012, razón por la cual ocupa el primer lugar en la lista con mayor volumen de registros.

Gráfica No 2

COMPORTAMIENTO DE ENTIDADES CON MAYOR NÚMERO DE DEUDORES MOROSOS



Fuente: Contaduría General de la Nación

El Fondo Nacional del Ahorro, Bucaramanga, Dirección Nacional de Estupefacientes y Departamento de Antioquia presentan disminuciones importantes en el volumen de deudores.

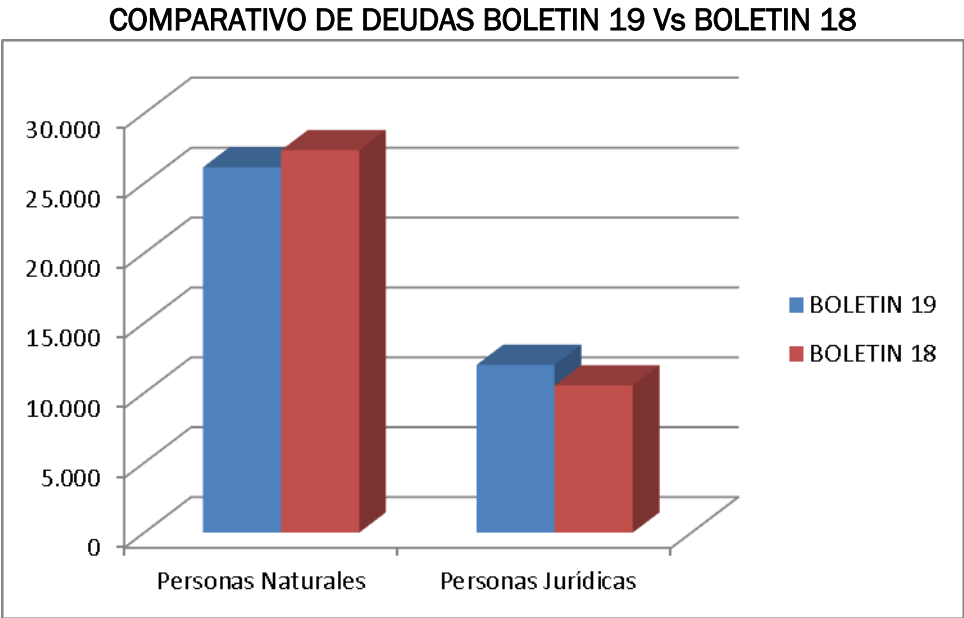
Cuadro No. 13

| DEUDAS MOROSAS GRUPO NULE | | | | | | |
|----------------------------|-----------------------------|-------------------------------|-----------------------------|-------------------------------|-------------------|------------------|
| Miles de millones de pesos | | | | | | |
| | Cantidad Personas Naturales | Acreencias Personas Naturales | Cantidad Personas Jurídicas | Acreencias Personas Jurídicas | Cantidad Personas | Total Acreencias |
| BOLETIN 19 | 590.986 | 26.136 | 142.290 | 11.996 | 733.276 | 38.132 |
| BOLETIN 18 | 557.443 | 27.357 | 134.933 | 10.538 | 692.376 | 37.896 |
| VARIACION | 33.543 | -1.221 | 7.357 | 1.457 | 40.900 | 236 |

Fuente: Contaduría General de la Nación

El número de personas jurídicas que figuran publicadas como deudoras morosas aumentó en 7.357 deudores, presentando una diferencia en la deuda de \$1.457 MM en relación al boletín anterior. Por otro lado en las personas naturales se refleja una disminución de 1.221 MM.

Gráfica No 3



Fuente: Contaduría General de la Nación

Igualmente se observa que con respecto al Boletín No 18 que las deudas de las personas Jurídicas reportadas aumentaron en 14% y las personas naturales disminuyeron en 4%

En el proceso de seguimiento efectuado al comportamiento de las deudas del Grupo NULE, registradas en el BDME a Mayo 2013 se puede establecer que ascienden a \$52 MM según reporte de las siguientes entidades:

Cuadro No. 14

| DEUDAS MOROSAS GRUPO NULE | | | |
|---------------------------|--|--------------|--------------------|
| Miles de millones | | | |
| NIT | REPORTADO POR | VALOR BOL 19 | VALOR TOTAL BOL 19 |
| 823.000.088 | DIRECCION DE IMPUESTOS Y ADUANAS NACIONALES | 3,532 | 4,2 |
| 823.000.088 | SUPERINTENDENCIA DE SOCIEDADES | 0,085 | |
| 823.000.088 | BOGOTÁ D.C. | 0,624 | |
| 830.075.064 | SUPERINTENDENCIA DE INDUSTRIA Y COMERCIO | 0,005 | 13,935 |
| 830.075.064 | SUPERINTENDENCIA DE SOCIEDADES | 0,082 | |
| 830.075.064 | BOGOTÁ D.C. | 0,732 | |
| 830.075.064 | DIRECCION DE IMPUESTOS Y ADUANAS NACIONALES | 13,117 | |
| 830112456-7 | CORPORACION AUTONOMA REGIONAL DEL SUR DE BOLIVAR | 0,114 | 0,114 |
| 800.202.371 | SUPERINTENDENCIA DE SOCIEDADES | 0,037 | 12,048 |
| 800.202.371 | INSTITUTO NACIONAL DE VIAS | 0,402 | |
| 800.202.371 | BOGOTÁ D.C. | 0,509 | |
| 800.202.371 | DIRECCION DE IMPUESTOS Y ADUANAS NACIONALES | 11,100 | |
| 830.125.649 | CORPORACION AUTONOMA REGIONAL DE CUNDINAMARCA | 0,023 | 0,206 |
| 830.125.649 | QUIMICA INTEGRADA S.A. -QUINSA- | 0,043 | |
| 830.125.649 | E.S.P. TOCAGUA | 0,004 | |
| 830.125.649 | DIRECCION DE IMPUESTOS Y ADUANAS NACIONALES | 0,136 | |
| 900080956-2 | E.S.P. EMPRESA DE SERVICIOS PÚBLICOS E.I.S. CÚCUTA | 22,595 | 22,595 |
| 900.080.956 | CORPORACION AUTONOMA REGIONAL DE LA FRONTERA NORORIENTAL | 0,128 | 0,331 |
| 900.080.956 | DIRECCION DE IMPUESTOS Y ADUANAS NACIONALES | 0,203 | |
| 830.059.379 | SUPERINTENDENCIA DE SOCIEDADES | 0,030 | 3,024 |
| 830.059.379 | SERVICIO NACIONAL DE APRENDIZAJE | 0,005 | |
| 830.059.379 | BOGOTÁ D.C. | 0,189 | |
| 830.059.379 | DIRECCION DE IMPUESTOS Y ADUANAS NACIONALES | 2,800 | |
| | TOTAL | | 56,493 |

Fuente: Contaduría General de la Nación

En el anterior BDME para el citado Grupo se reportaron \$42.7 MM; el incremento se explica básicamente por la inclusión de los datos efectuados por Bogotá, DIAN, Superintendencia de Sociedades, que no fueron reportados en el BDME anterior por no haber cumplido con los requisitos jurídicos exigidos por la Ley.



Capítulo 3

**DEUDAS A FAVOR DE
LAS ENTIDADES DEL
NIVEL TERRITORIAL**

CONTADURÍA
GENERAL DE LA NACIÓN

Las entidades públicas del nivel territorial los departamentos presentaron acreencias morosas por \$581 MM. Los departamentos que reportaron el BDME fueron 23 en total, consolidan el 1.52% de las acreencias a favor, que les deben 35.920 personas naturales y jurídicas.

El cuadro No. 15 muestra el comportamiento comparativo de los departamentos:

Cuadro No. 15

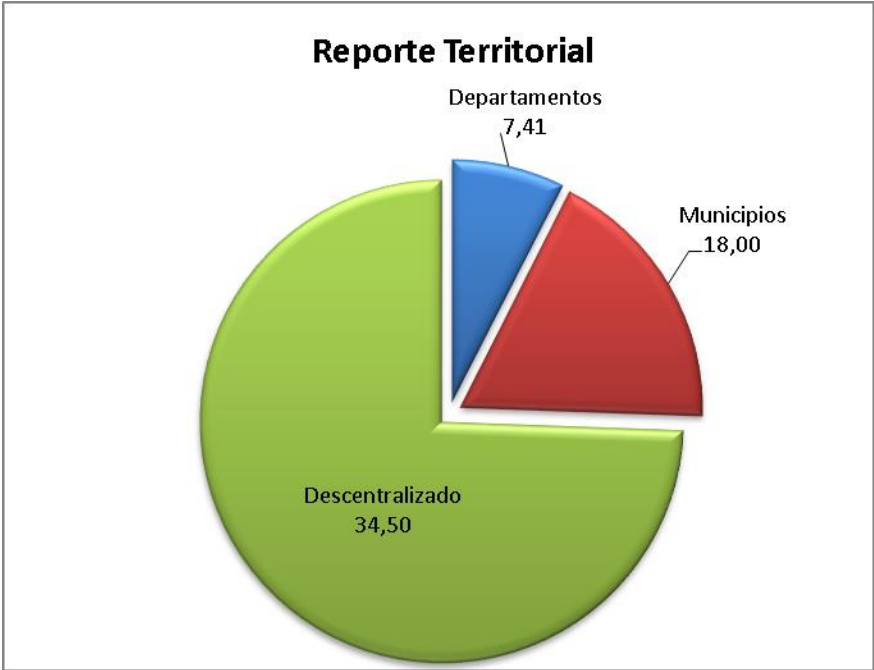
| POSICIONAMIENTO DEL BDME DE LOS DEPARTAMENTOS | | | | | |
|---|--------------------|-------|--------------------|-------|------------------|
| Miles de millones de pesos | | | | | |
| ENTIDAD | Boletín 19 | | Boletín 18 | | DIFERENCIA VALOR |
| | VALOR DEUDA MOROSA | ORDEN | VALOR DEUDA MOROSA | ORDEN | |
| DEPARTAMENTO DE NARIÑO | 209,5 | 1 | 8,6 | 10 | 200,9 |
| DEPARTAMENTO DEL CASANARE | 71,8 | 2 | 259,2 | 1 | -187,4 |
| DEPARTAMENTO DE ANTIOQUIA | 53,4 | 3 | 99,2 | 2 | -45,8 |
| DEPARTAMENTO DE CUNDINAMARCA | 38,2 | 4 | 27,0 | 4 | 11,3 |
| DEPARTAMENTO DE BOLIVAR | 34,5 | 5 | | | 34,5 |
| DEPARTAMENTO DE CALDAS | 29,9 | 6 | 5,4 | 13 | 24,5 |
| DEPARTAMENTO DEL AMAZONAS | 24,9 | 7 | 5,9 | 12 | 19,0 |
| DEPARTAMENTO DEL PUTUMAYO | 22,6 | 8 | 0,9 | 20 | 21,8 |
| DEPARTAMENTO DEL MAGDALENA | 21,4 | 9 | 2,3 | 18 | 19,1 |
| DEPARTAMENTO DE SANTANDER | 19,2 | 10 | 17,8 | 7 | 1,4 |
| DEPARTAMENTO DE LA GUAJIRA | 11,7 | 11 | | | 11,7 |
| DEPARTAMENTO DEL ARCHIPIÉLAGO DE SAN ANDRÉS, PROVIDENCIA Y SANTA CATALINA | 10,9 | 12 | 14,9 | 8 | -4,0 |
| DEPARTAMENTO DEL HUILA | 8,5 | 13 | 0,2 | 23 | 8,3 |
| DEPARTAMENTO DEL CAQUETA | 5,6 | 14 | 0,2 | 22 | 5,4 |
| DEPARTAMENTO DEL META | 5,4 | 15 | 7,1 | 11 | -1,7 |
| DEPARTAMENTO DE SUCRE | 5,1 | 16 | 12,1 | 9 | -7,0 |
| DEPARTAMENTO DEL TOLIMA | 3,3 | 17 | 20,7 | 6 | -17,5 |
| DEPARTAMENTO DEL VALLE DEL CAUCA | 1,9 | 18 | 5,2 | 14 | -3,2 |
| DEPARTAMENTO DEL NORTE DE SANTANDER | 1,1 | 19 | 3,5 | 15 | -2,5 |
| DEPARTAMENTO DEL GUAVIARE | 1,0 | 20 | 0,2 | 21 | 0,8 |
| DEPARTAMENTO DEL QUINDIO | 0,6 | 21 | 0,1 | 24 | 0,6 |
| DEPARTAMENTO DE BOYACÁ | 0,4 | 22 | 48,4 | 3 | -47,9 |
| DEPARTAMENTO DE RISARALDA | 0,3 | 23 | 25,2 | 5 | -25,0 |
| TOTAL | 581 | | 564 | | 17 |

Fuente: Contaduría General de la Nación

En lo territorial después del departamento de Nariño aumentó sus acreencias en \$200 MM, mientras que Casanare y Antioquia las disminuyeron en \$233.2 MM.

Las entidades del nivel territorial (sin incluir capitales) concentran el 23% de las deudas a favor del Estado, equivalente a \$7.838 MM mientras que en el nivel nacional se concentra el 77% por \$30.294 MM.

Gráfico No 4



Fuente: Contaduría General de la Nación

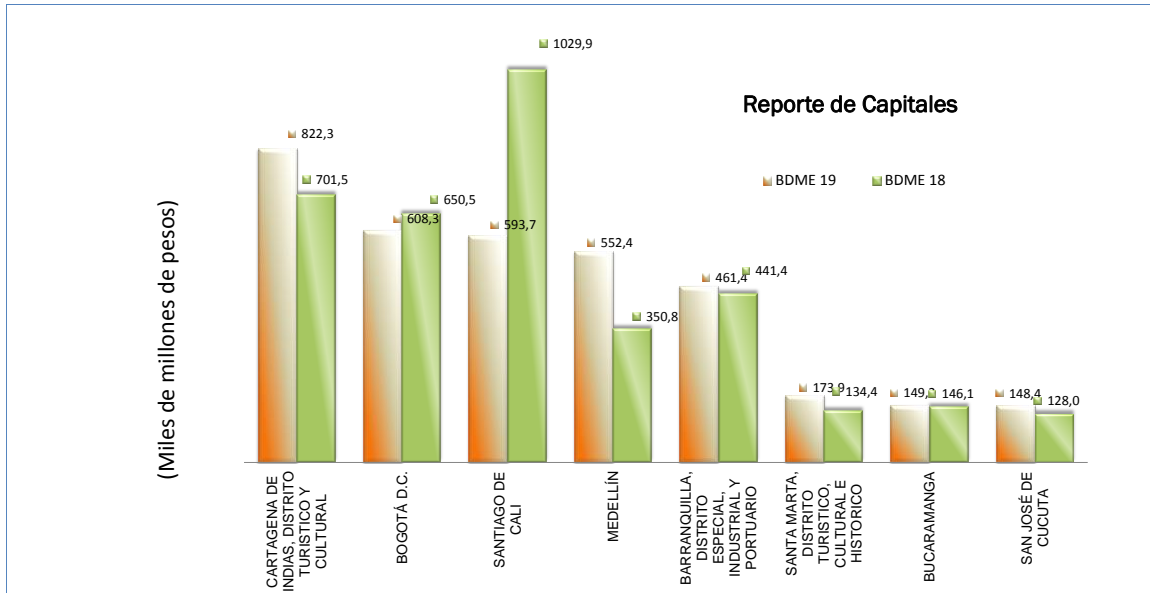
El cuadro No. 16 presenta la situación de las capitales de acuerdo con el reporte de información en el Boletín.

Cuadro No. 16

| POSICIONAMIENTO DEL BDME DE LAS CAPITALES | | | | | |
|---|----------------|--------------------|----------------|--------------------|------------------|
| Miles de millones de pesos | | | | | |
| ENTIDAD | Boletín 19 | | Boletín 18 | | DIFERENCIA VALOR |
| | Deudores | VALOR DEUDA MOROSA | Deudores | VALOR DEUDA MOROSA | |
| CARTAGENA DE INDIAS, DISTRITO TURISTICO Y CULTURAL | 27.031,0 | 822,3 | 16.275,0 | 701,5 | 120,8 |
| BOGOTÁ D.C. | 52.708,0 | 608,3 | 59.436,0 | 650,5 | -42,2 |
| SANTIAGO DE CALI | 58.414,0 | 593,7 | 57.553,0 | 1.029,9 | -436,2 |
| MEDELLÍN | 33.068,0 | 552,4 | 24.717,0 | 350,8 | 201,6 |
| BARRANQUILLA, DISTRITO ESPECIAL, INDUSTRIAL Y PORTUARIO | 25.401,0 | 461,4 | 27.308,0 | 441,4 | 19,9 |
| SANTA MARTA, DISTRITO TURISTICO, CULTURAL E HISTORICO | 6.852,0 | 173,9 | 5.400,0 | 134,4 | 39,5 |
| BUCARAMANGA | 8.889,0 | 149,2 | 8.977,0 | 146,1 | 3,1 |
| SAN JOSÉ DE CUCUTA | 10.643,0 | 148,4 | 9.050,0 | 128,0 | 20,4 |
| PEREIRA | 5.215,0 | 106,1 | 4.994,0 | 93,0 | 13,1 |
| VALLEDUPAR | 4.150,0 | 70,8 | 4.517,0 | 72,1 | -1,3 |
| ARMENIA | 3.914,0 | 68,3 | 3.637,0 | 38,3 | 30,0 |
| SINCELEJO | 3.672,0 | 57,8 | 2.341,0 | 28,6 | 29,2 |
| QUIBDÓ | 2.019,0 | 49,8 | 1.168,0 | 26,9 | 22,9 |
| IBAGUE | 4.144,0 | 37,5 | 6.397,0 | 77,9 | -40,4 |
| TUNJA | 2.379,0 | 34,7 | 92,0 | 6,2 | 28,5 |
| RIOHACHA | 1.777,0 | 32,4 | 1.810,0 | 44,9 | -12,5 |
| MANIZALES | 3.036,0 | 30,8 | 3.898,0 | 35,3 | -4,5 |
| MONTERÍA | 2.616,0 | 21,8 | 5.994,0 | 75,3 | -53,5 |
| ARAUCA | 1.927,0 | 20,4 | 1.478,0 | 20,2 | 0,3 |
| POPAYÁN | 2.621,0 | 18,7 | 4.010,0 | 32,8 | -14,1 |
| SAN JUAN DE PASTO | 3.839,0 | 18,5 | 5.018,0 | 31,6 | -13,1 |
| FLORENCIA - CAQUETÁ | 1.510,0 | 14,4 | 1,0 | 0,0 | 14,4 |
| NEIVA | 372,0 | 12,8 | 879,0 | 30,4 | -17,5 |
| LETICIA | 477,0 | 10,9 | 485,0 | 6,2 | 4,7 |
| SAN JOSÉ DEL GUAVIARE | 255,0 | 3,1 | 397,0 | 4,8 | -1,7 |
| YOPAL | 78,0 | 0,5 | 89,0 | 0,7 | -0,2 |
| MITU | 42,0 | 0,3 | 45,0 | 0,7 | -0,4 |
| PUERTO INÍRIDA | 27,0 | 0,2 | 25,0 | 0,2 | 0,0 |
| VILLAVICENCIO | 1,0 | 0,0 | 3.271,0 | 60,0 | -59,9 |
| TOTAL | 267.077 | 4.120 | 259.262 | 4.269 | |

Fuente: Contaduría General de la Nación

Gráfica No 5



Fuente: Contaduría General de la Nación

Las capitales explican el 53% de las deudas morosas del nivel territorial, con 267.077 deudores.

Cartagena, Bogotá, Santiago de Cali, Medellín y Barranquilla ocupan los primeros lugares, y conforman el 39% de las acreencias morosas a favor de las capitales en relación al nivel territorial. Se destaca el reporte realizado por Cartagena de Indias \$822.3 MM, quien explica esta variación por políticas relacionadas con movilidad en infracciones a Mototaxistas.

Catorce capitales reflejan disminución en el valor de deudas morosas, destacándose Santiago de Cali y Bogotá que disminuyeron su deuda en \$42.2 MM.

CONSULTA CIUDADANA

Boletín de Deudores morosos del Estado que consolida la Contaduría General de la Nación, es frecuentemente utilizado por parte de entidades bancarias, aquellas que se encuentran en procesos de licitación y por personas naturales entre otras, para elaborar sus análisis de riesgos y soportar la toma de decisiones.

El volumen de consultas durante el primer semestre de 2013 fue de 662.016 accesos a la página Web. Actualmente y teniendo en cuenta la responsabilidad de divulgar este tipo de información existe el proceso de registro previo a la consulta de datos.

El BDME se consolida cada día como una herramienta efectiva de apoyo para las entidades públicas en el proceso de recuperación de la cartera morosa.