



CONTADURÍA
GENERAL DE LA NACIÓN



Alfredo Rodríguez Neira

Contador Público y Consultor Internacional

GUIAS DE PRÁCTICAS RECOMENDADAS- IPSASB



GUÍA DE PRÁCTICAS RECOMENDADAS

AGENDA

- Descripción de contenidos de los GPR
- Análisis de principales elementos
- Algunos modelos

Tres GPRs:

- Información sobre sostenibilidad a largo plazo de las fuerzas
- Análisis y comentario de estados financieros
- Información sobre el rendimiento de los servicios



GPRI- Presentación de la información sobre sostenibilidad a largo plazo de las finanzas de una entidad

Objetivo

Proporcionar información sobre el impacto de políticas y decisiones efectuadas a la fecha de presentación sobre flujos de recursos futuros, para mostrar indicios sobre la sostenibilidad de las finanzas a lo largo de un horizonte temporal de acuerdo con suposiciones establecidas.



GPRI- Presentación de la información sobre sostenibilidad a largo plazo de las finanzas de una entidad

Definiciones

Sostenibilidad
fiscal a largo
plazo



Capacidad para cumplir con los compromisos financieros y de prestación de servicios en el presente y en el futuro.

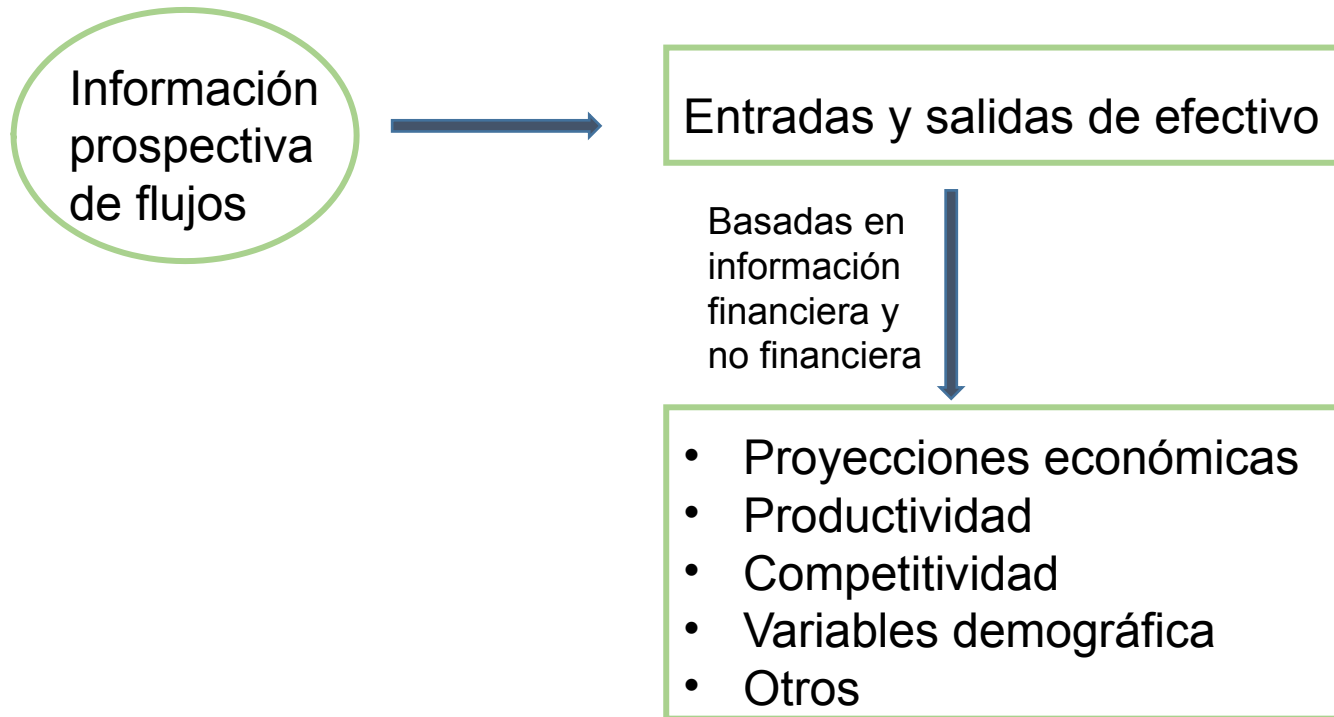
Proyección



Basada en suposiciones de: políticas actuales, condiciones económicas futuras y otras condiciones (marco legal).



GPRI- SOSTENIBILIDAD A LARGO PLAZO





GPRI- SOSTENIBILIDAD A LARGO PLAZO

- Relacionada con la NIC 22- Revelación de información financiera sobre el sector Gobierno General.

NICSP 22

EE FF



Información útil para
decisiones; rendición de
cuentas (individual)

Información financiera- fiscal

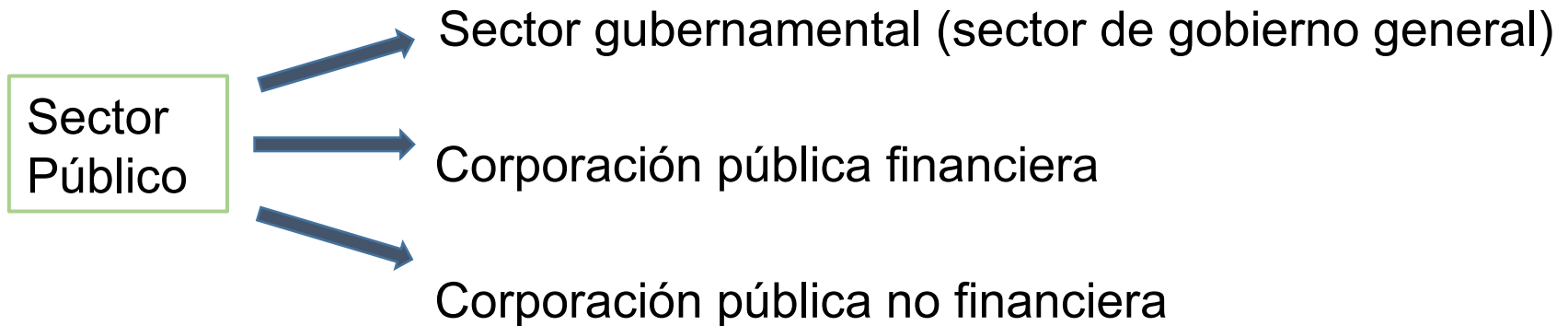


Información sobre: Recursos
destinados a prestar servicios y
rendimiento financiero; relación
del SGG y corporaciones e
impacto sobre rendimiento global



GPRI- SOSTENIBILIDAD A LARGO PLAZO

NICSP 22





GPRI- SOSTENIBILIDAD A LARGO PLAZO

NICSP 22

Información a revelar:

- Activos, pasivos, patrimonio
- Revaluación, y otros ingresos/ gastos reconocidos en patrimonio
- Ingresos y gastos por clases
- Resultado ahorro/(desahorro)
- Flujos de operación, inversión, financiación



GPRI- SOSTENIBILIDAD A LARGO PLAZO

Dimensiones de la sostenibilidad fiscal



Capacidad de cambiar o influenciar en la dimensión
Vulnerabilidad, dependencia de factores fuera de control



CUADRO 01
ESTADO DE OPERACIONES DEL GOBIERNO GENERAL
(Millones de Soles)

	2009	2010	2011	2012	2013	2014	2015	2016	2017	2018
Ingresos	76,399	90,778	105,572	116,635	124,213	131,373	125,322	123,927	128,193	146,325
Impuestos	54,123	66,201	77,552	86,445	92,018	98,035	93,176	92,547	93,782	107,710
Contribuciones sociales	7,021	7,597	8,529	9,797	11,135	12,136	13,198	14,067	14,729	15,343
Otros ingresos	15,255	16,979	19,491	20,393	21,061	21,202	18,948	17,313	19,683	23,272
Gastos	60,970	64,617	70,943	76,040	85,268	97,553	104,311	109,492	118,418	126,655
Remuneración de empleados	24,549	26,207	28,687	32,135	36,628	42,681	45,219	49,828	53,548	58,122
Bienes y servicios	14,730	16,900	18,739	21,663	23,769	26,795	28,851	30,136	32,214	32,934
Intereses	5,004	5,044	5,100	5,157	5,176	5,449	5,937	6,903	7,876	9,274
Subsidios	1,184	1,231	2,510	65	68	78	646	306	96	101
Prestaciones sociales	11,346	11,692	12,087	12,331	12,652	14,336	13,589	13,951	14,710	16,437
Otros gastos	4,158	3,542	3,820	4,690	6,975	8,213	10,068	8,367	9,973	9,787
Resultado Operativo Bruto	15,429	26,161	34,629	40,594	38,945	33,820	21,012	14,435	9,775	19,670
Adquisición neta de activos no financieros	20,464	24,624	23,484	28,724	32,097	33,859	32,730	28,727	30,923	33,760
Disposición de Activos No Financieros	113	481	174	104	477	145	126	1,278	131	198
Adquisición de Activos No Financieros	20,577	25,105	23,658	28,828	32,573	34,004	32,856	30,006	31,055	33,957
Préstamo neto/endeudamiento neto	(5 034.8)	1 537.2	11 145.6	11 870.3	6 848.2	(38.7)	(11 718.1)	(14 292.6)	(21 148.1)	(14 089.5)

Elaboración: Dirección de Estadística de las Finanzas Públicas - DGCP



GPR2- Análisis y comentario de estados financieros

Objetivo

Comprender la situación financiera, rendimiento financiero y flujo de efectivo.

Es una explicación de las partidas, transacciones y sucesos importantes presentados en los estados financieros y los factores que influyen en ello.

No abarca empresas públicas.



GPR2- Análisis y comentario de estados financieros

Contenido

Visión global de
operaciones y entorno
en el que opera

- Misión y visión
- Gobierno de la entidad: estructura legal y de gestión.
- Relaciones significativas con otras entidades.
- Tendencias externas que la impactan: empleo, base impositiva, tasas de interés.
- Operaciones principales y métodos de prestación de servicios (directamente, tercerización, concesión)



GPR2- Análisis y comentario de estados financieros

Contenido

Objetivos y
estrategias

- Objetivos en relación con su situación financiera: gestión de resultados, de niveles de deuda, reservas



GPR2- Análisis y comentario de estados financieros

Contenido

Análisis de
estados
financieros

- Tendencias
- Partidas que afectaron los estados financieros
- Presentación de presupuestos (NICSP 24)



GPR2- Análisis y comentario de estados financieros

Contenido

Riesgos e
incertidumbres

- Relación con objetivos y estrategias
- Gestión de riesgos

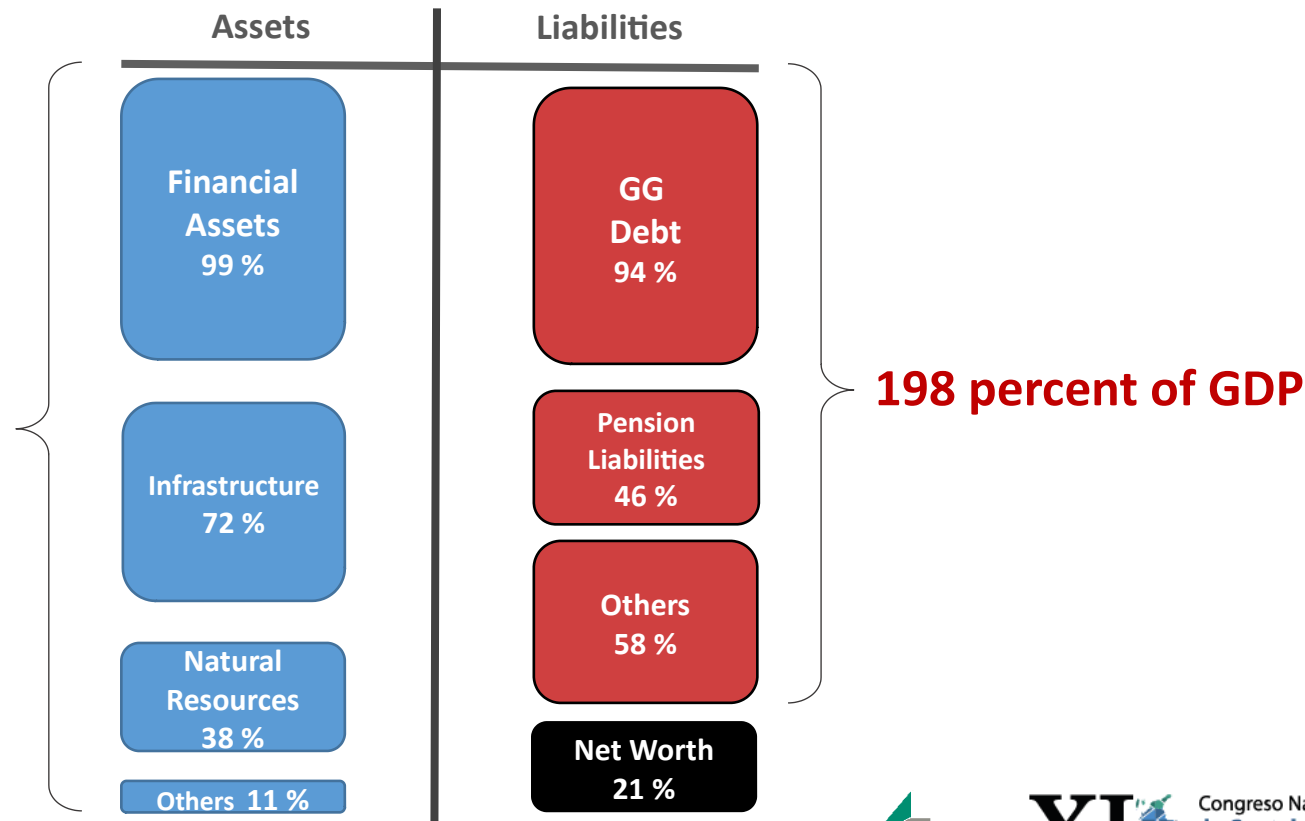


I. The Public Sector Balance Sheet

Aggregate PSBS for 31 countries

Aggregate Public Sector Balance Sheet (in percent of GDP)

**US\$101 Trillion
or
219 percent of GDP**



Source: IMF staff estimates, based on IMF October 2018 Fiscal Monitor.





GPR3- Presentación de información sobre rendimiento de los servicios

Objetivos

Informar sobre los servicios que presta una entidad, los objetivos (metas) de rendimiento y la medida en que se lograron los objetivos. Permite evaluar la eficiencia y eficacia de los servicios de la entidad.



GPR3- Rendimiento de servicios

Eficacia	Relaciona objetivos con resultados
Eficiencia	Relaciona insumos y productos, o insumos e impactos
Insumos	Recursos utilizados para proporcionar resultados. (costos o cantidades)
Producto	Servicios proporcionados
Resultados	Impacto en la sociedad, asociados al volumen de producción.
Indicadores de rendimiento	Medidas cuantitativas o cualitativas; descripciones del uso de recursos y logro de objetivos
Objetivo de rendimiento	Descripción de resultados esperados en términos de insumos, productos, resultados o eficiencia



GPR3- Rendimiento de servicios

Contenido

Productos

- Servicios directos: educación y salud
- Servicios indirectos: seguridad, fortalecimiento institucional y de valores
- Transferencias
- Políticas, regulaciones o legislación
- Recaudación de impuestos y otros ingresos



GPR3- Rendimiento de servicios

Contenido

Resultados

- Pueden ser directos (beneficiarios) o indirectos
- Vinculo causal directo
- Vinculo causal indirecto



GPR3- Rendimiento de servicios

Contenido

Indicadores
de
rendimiento

- Expresados en número de productos, costo de servicio, tiempo
- Expresado en medidas cualitativas: satisfactorio/insatisfactorio
- Solución: importancia para usuarios y utilidad para evaluar logros.



GPR3- Rendimiento de servicios

Contenido

Objetivos de
rendimiento

- A través de indicadores: Insumos, productos, resultado o eficiencia, o una combinación de dos o más.
- A través de descripciones narrativas



GPR3- Rendimiento de servicios

Principios

1. Relación apropiada entre objetivos y logros;
2. Tener en cuenta las circunstancias específicas de la entidad: servicios que presta; naturaleza de la entidad; y, entorno de regulación.
3. Tomar en cuenta las características cualitativas del marco conceptual y, restricciones costo beneficio, y oportunidad
4. Agregación adecuada
5. Comparabilidad



GPR3- Rendimiento de servicios

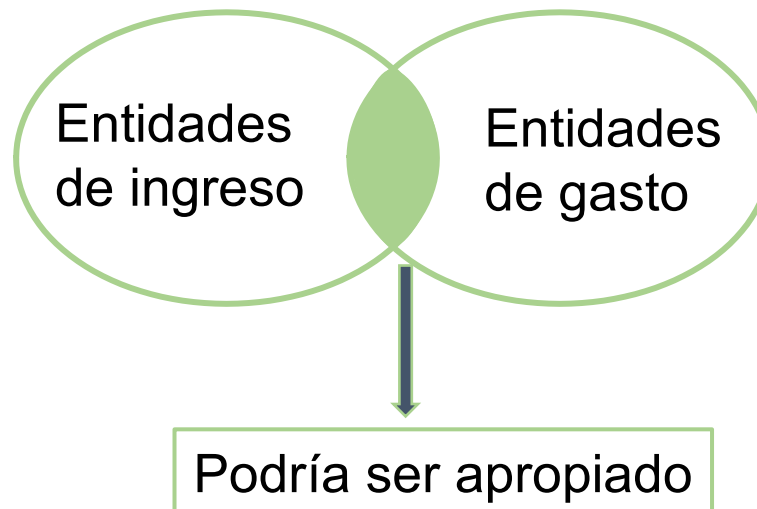
Información a presentar

- Objetivos de rendimiento
- Indicadores de rendimiento
- Costos totales de servicio
- Información comparada



GPR- Análisis

Nivel de presentación: individual o acumulado, sentido de rendición de cuentas, organización del Estado, relación con la contabilidad patrimonial.





GPR- Análisis

Usuarios; sociedad y representantes y relación con niveles de Agregación; entendimiento y compromiso.
Generación de expectativas



GPR- Análisis

Información preparada para fines presupuestarios (caja): relación y diferencias con la contabilidad del devengado; presupuesto por resultados

Presupuesto
por
resultados

- Permite definir resultados y generar compromisos
- Presupuestar productos que inciden en el logro de resultados
- Establecer mecanismos para relacionar objetivos, resultados y gestión
- Orientar recursos públicos; uso eficiente y eficaz de recursos públicos
- Introducir incentivos



¡GRACIAS!

“Por permitirnos hacer público lo público”

XI  Congreso Nacional
**de Contabilidad
Pública** *2019*

**INFORMACIÓN FINANCIERA PÚBLICA:
situación actual y perspectivas**

www.contaduria.gov.co

Dirección: calle 95 N° 15 - 56
Código Postal: 110221, Bogotá Colombia
contactenos@contaduria.gov.co
PBX: (+57 1) 492 64 00

 [@ContaduriaGeneraldeLaNacionCGN](https://www.facebook.com/ContaduriaGeneraldeLaNacionCGN)

 [@Contaduria_CGN](https://twitter.com/Contaduria_CGN)  [CGNOficial](https://www.youtube.com/CGNOficial)