



INFORMES COMPLEMENTARIOS Y ANEXOS AL

ESTADO DE SITUACIÓN FINANCIERA
Y RESULTADOS CONSOLIDADOS

NIVEL NACIONAL A 31 DE DICIEMBRE 2022

343
Entidades Públicas

COLOMBIA,
POTENCIA MUNDIAL
DE LA VIDA

PLAN NACIONAL DE DESARROLLO 2022-2026



CONTADURÍA
GENERAL DE LA NACIÓN

REPÚBLICA DE COLOMBIA

INFORMES COMPLEMENTARIOS Y ANEXOS

Situación Financiera Y Resultados Consolidados Del Nivel
Nacional

A 31 DE DICIEMBRE DE 2022

MAURICIO GÓMEZ VILLEGAS
Contador General de la Nación

Bogotá D.C., 15 de mayo de 2023

PRESIDENTE DE LA REPÚBLICA
Gustavo Francisco Petro Urrego

MINISTRO DE HACIENDA Y CRÉDITO PÚBLICO
Ricardo Bonilla González

CONTADOR GENERAL DE LA NACIÓN
Mauricio Gómez Villegas

SUBCONTADOR DE CONSOLIDACIÓN DE LA INFORMACIÓN (E)
Luis Jaime Valencia Cubillos

SUBCONTADORA GENERAL Y DE INVESTIGACIÓN
Rocío Pérez Sotelo

SUBCONTADOR DE CENTRALIZACIÓN DE LA INFORMACIÓN
Juan Camilo Santamaría Herrera

SECRETARIO GENERAL
Freddy Armando Castaño Pineda

COORDINADOR GIT PROCESAMIENTO Y ANÁLISIS DE PRODUCTOS (E)
Jackson Stewar Ackine Leguizamo

COORDINADOR GIT ESTADÍSTICAS Y ANÁLISIS ECONÓMICO
Omar Eduardo Mancipe Saavedra

COORDINADOR GIT APOYO INFORMÁTICO (E)
Jamir Mosquera Rubio

Equipo de Análisis
GIT Procesamiento y Análisis de Productos

Amanda Santiago
Andrés Felipe Figueroa Rodríguez
Angela María López Olaya
Eliana Vásquez Bernal
José Leonardo Buitrago
Kelly Sol Rodríguez Hernández
Laura Escobar Vélez
Nubia Estela Porras Morales
Yennifer Carolina Monsalve Bautista

Equipo de apoyo
GIT Procesamiento y Análisis de Productos

Edgar Andrés Contreras Combita

Equipo de apoyo
GIT Estadísticas Y Análisis Económico

Camilo Alejandro Aguirre Matallana
Claudia Patricia Wilches Cuervo
Johanna Alexandra Castellanos Ruiz
Liliana Farley Martínez Monroy
María Andrea Rojas Salom
Martha Liliana Perea Heredia
Rosa Adelaida Parada Peláez
Sebastián Andrés Demoya Causil

Revisión de apoyo técnico

Gloria Alcira Garzón Galán
Laura Natalia Pulgarín García
William Duwan Parada Ochoa

Diseño

Alejandro Ortiz Ramírez

Presentación

Para complementar la información y, sobre todo, el análisis de los Estados Financieros Consolidados del nivel nacional para el 2022, presentamos el siguiente informe que recoge grandes cifras consolidadas, tomando como base la clasificación de las entidades por el marco normativo que aplican. Esto permite visualizar, en diferentes estructuras esquemáticas, la situación financiera, los resultados y los cambios patrimoniales de las entidades contables públicas que pertenecen al nivel nacional colombiano.

El informe comprende dos capítulos. El primer capítulo presenta un análisis de las cifras consolidadas a nivel de clase y las variaciones patrimoniales, de acuerdo con la clasificación de las entidades por regulación contable aplicable, esto es: Marco Normativo para Entidades de Gobierno; Marco Normativo para Empresas que Cotizan en el Mercado de Valores y Captan o Administran Ahorro del Público; Marco Normativo para Empresas que No Cotizan en el Mercado de Valores y No Captan ni Administran Ahorro del Público; y Marco Normativo para Entidades en Liquidación. El segundo capítulo, por su parte, recoge datos relacionados con la gestión realizada por la Contaduría General de la Nación, CGN, durante el año 2022 con el propósito de mejorar la calidad de la información contable consolidada, a partir de los dictámenes de los organismos de control fiscal y de los informes de consolidación periódicos que se preparan en la CGN. Igualmente, se incluyen algunos cuadros anexos que permiten comparar la información financiera de las entidades que hacen parte del consolidado del nivel nacional.

Para la preparación de este documento se tomó como base la información contenida en el Estado de Situación Financiera Consolidado, el Estado de Resultados Consolidado y el Estado de Cambios en el Patrimonio del año 2022 del nivel nacional, que se presentan a los organismos de control, con el fin de mostrar la participación porcentual de cada grupo de entidades en el valor total de los diferentes elementos de los estados financieros: activos, pasivos, patrimonio, ingresos, gastos, costos y resultados. Este informe y los anexos permite hacer análisis y comparaciones que apoyan la rendición de cuentas, el control y la toma de decisiones por parte de diferentes usuarios de la información financiera del nivel nacional.

MAURICIO GÓMEZ VILLEGAS
Contador General de la Nación

CONTENIDO

CONTENIDO.....	5
ÍNDICE DE TABLAS.....	7
ÍNDICE DE GRÁFICOS.....	8
1. ANÁLISIS GENERAL POR MARCOS NORMATIVOS.....	9
1.1 ANÁLISIS DE CIFRAS POR MARCOS NORMATIVOS CONTABLES.....	10
1.1.1 ESTADO DE SITUACIÓN FINANCIERA.....	10
1.1.2 ESTADO DE RESULTADOS CONSOLIDADO.....	13
1.1.3 ESTADO DE CAMBIOS EN EL PATRIMONIO.....	16
2. ANEXOS.....	19
2.1 GESTIÓN REALIZADA POR LA CGN CON LAS ENTIDADES DURANTE 2022.....	20
2.1.1 Gestión realizada con entidades del nivel nacional con opinión negativa y abstención de opinión.....	21
2.1.1.1 Entidades nacionales de gobierno general.....	21
2.1.1.2 Empresas nacionales.....	22
2.1.2 Entidades inactivas durante la vigencia 2022.....	22
2.1.3 Revisión diferencias entre información del Sistema Integrado de Información Financiera (SIIF) y la reportada en el Consolidador de Hacienda e Información Pública (CHIP).....	23
2.2 ENTIDADES EN PROCESO DE LIQUIDACIÓN DIFERENTES A PATRIMONIOS AUTÓNOMOS 2022.....	24
2.3 ENTIDADES EN PROCESOS ESPECIALES – PATRIMONIOS AUTÓNOMOS FONDOS.....	25
2.4 INFORMACIÓN CONTABLE DE ENTIDADES NACIONALES DE GOBIERNO.....	26
2.5 INFORMACIÓN CONTABLE DE EMPRESAS NACIONALES QUE COTIZAN EN EL MERCADO DE VALORES O QUE CAPTAN O ADMINISTRAN AHORRO DEL PÚBLICO.....	31
2.6 INFORMACIÓN CONTABLE DE EMPRESAS NACIONALES QUE NO COTIZAN EN EL MERCADO DE VALORES, Y QUE NO CAPTAN NI ADMINISTRAN AHORRO DEL PÚBLICO.....	36

2.7	INFORMACIÓN CONTABLE DE ENTIDADES DEL NIVEL NACIONAL EN LIQUIDACIÓN.....	42
2.8	INFORMACIÓN CONTABLE DE FONDOS Y PATRIMONIOS AUTÓNOMOS DEL NIVEL NACIONAL.....	43

ÍNDICE DE TABLAS

Tabla 1-1 Clases del estado de situación financiera del nivel nacional por marco normativo aplicable.....	10
Tabla 1-2 Patrimonio del nivel nacional a partir de los consolidados	11
Tabla 1-3 Valor de las eliminaciones entre marcos normativos en la situación financiera.....	12
Tabla 1-4 Estado de situación financiera después de las eliminaciones.....	13
Tabla 1-5 Clases del Estado de resultados del nivel nacional por marco normativo aplicable.....	13
Tabla 1-6 Valor de las eliminaciones entre marcos normativos en el estado de resultados.....	16
Tabla 1-7 Estado de resultados después de las eliminaciones	16
Tabla 1-8 Estado de cambios en el patrimonio del nivel nacional por marco normativo aplicable.....	17
Tabla 1-9 Estado de cambios en el patrimonio consolidado – detalle de las variaciones patrimoniales	17
Tabla 2-1 Principales actividades de gestión	20
Tabla 2-2 Mesas de trabajo - Entidades de gobierno.....	22
Tabla 2-3 Mesas de trabajo - Empresas	22
Tabla 2-4 Entidades inactivas	23
Tabla 2-5 Diferencia entre SIIF y CHIP - Situación financiera.....	23
Tabla 2-6 Diferencias entre SIIF y CHIP - Resultado.....	24

ÍNDICE DE GRÁFICOS

Gráfico 1-1 Activo por marcos normativos	10
Gráfico 1-2 Pasivos en el Estado de Situación Financiera del nivel nacional por marco normativo aplicable	11
Gráfico 1-3 Patrimonio del nivel nacional por marco normativo aplicable.....	12
Gráfico 1-4 Ingresos del nivel nacional por marco normativo.....	14
Gráfico 1-5 Gastos del nivel nacional por marco normativo aplicable,.....	14
Gráfico 1-6 Costos de Ventas del nivel nacional por marco normativo aplicable	15
Gráfico 1-7 Resultados del nivel nacional por marco normativo aplicable.....	15

1. ANÁLISIS GENERAL POR MARCOS NORMATIVOS

1.1 ANÁLISIS DE CIFRAS POR MARCOS NORMATIVOS CONTABLES

1.1.1 ESTADO DE SITUACIÓN FINANCIERA

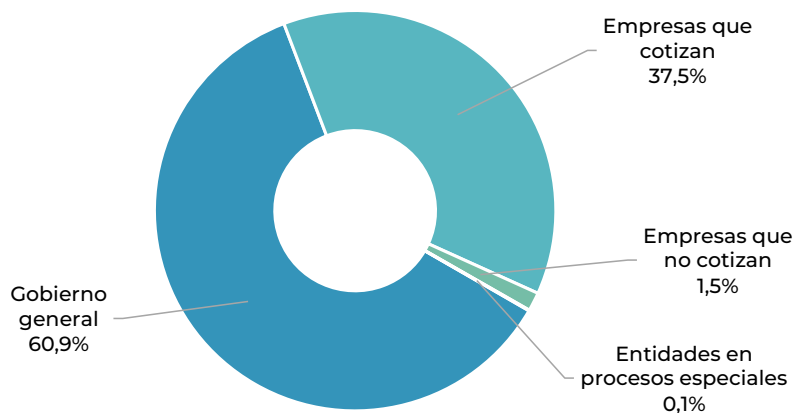
Se presenta un análisis de la situación financiera del nivel nacional al 31 de diciembre de 2022, con la clasificación de las entidades contables públicas teniendo en cuenta los diferentes marcos normativos contables que aplican, así: Entidades de Gobierno General (Gobierno general), Empresas que cotizan en el mercado de valores o captan o administran ahorro del público (Empresas que cotizan), Empresas que no cotizan en el mercado de valores y no captan ni administran ahorro del público (Empresas que no cotizan) y, Entidades en procesos especiales, que incluye las que están en liquidación, así como los fondos y los patrimonios autónomos.

Tabla 1-1 Clases del estado de situación financiera del nivel nacional por marco normativo aplicable

Miles de millones de pesos

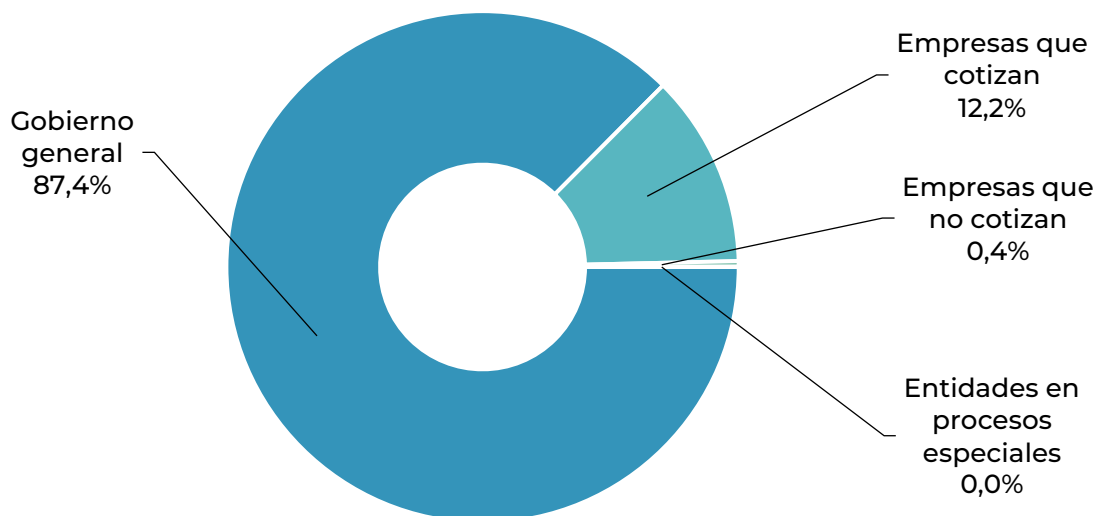
CONCEPTO	GOBIERNO GENERAL	EMPRESAS QUE COTIZAN	EMPRESAS QUE NO COTIZAN	ENTIDADES EN PROCESOS ESPECIALES	SUBTOTAL CONSOLIDADOS	ELIMINACIONES Y RECLASIFICACIONES	TOTAL NIVEL NACIONAL CONSOLIDADO
ACTIVO	649.572,2	400.550,3	16.038,8	615,6	1.066.776,9	(143.023,9)	923.753,0
Corriente	127.523,8	149.223,2	5.213,7	602,7	282.563,4	(29.657,4)	252.906,0
No Corriente	522.048,4	251.327,1	10.825,1	12,9	784.213,5	(113.366,5)	670.847,0
PASIVO	1.802.683,7	251.248,4	7.154,3	441,9	2.061.528,3	(47.195,2)	2.014.333,1
Corriente	493.019,0	122.531,5	3.867,3	412,4	619.830,2	(11.146,5)	608.683,7
No Corriente	1.309.664,7	128.716,9	3.287,0	29,5	1.441.698,1	(36.048,7)	1.405.649,4
PATRIMONIO	(1.153.111,5)	149.301,9	8.884,5	173,7	(994.751,4)	(95.828,7)	(1.090.580,1)
Controladora	(1.153.331,2)	69.912,2	2.528,1	364,1	(1.080.526,8)	(28.073,6)	(1.108.600,4)
No Controladora	219,7	79.389,7	6.356,4	(190,4)	85.775,4	(67.755,1)	18.020,3

Gráfico 1-1 Activo por marcos normativos



Como se visualiza en la tabla y en el gráfico precedentes, la sumatoria de los activos del nivel nacional por cada uno de los grupos de entidades según el marco normativo aplicable asciende a \$1.066.776,9 de los cuales el 60,9% corresponden a Gobierno general, el 37,5% a Empresas que cotizan, el 1,5% a Empresas que no cotizan y el 0,1% a Entidades en procesos especiales.

Gráfico 1-2 Pasivos en el Estado de Situación Financiera del nivel nacional por marco normativo aplicable



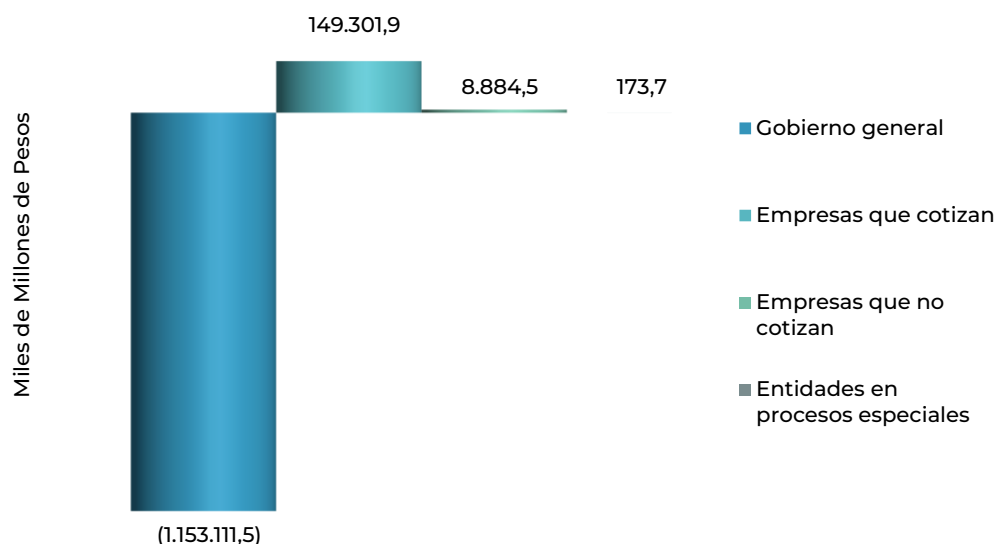
Los pasivos del nivel nacional, a partir de la sumatoria de entidades por marcos normativos aplicables, alcanzan la suma de \$2.061.528,3 de los cuales el 87,4% están concentrados en Gobierno General, el 12,2% en las Empresas que cotizan, el 0,4% en Empresas que no cotizan y el porcentaje de Entidades en procesos especiales, no alcanza a ser el 0,1%, distribución porcentual realizada a partir del valor sumado de los consolidados.

El patrimonio del Nivel Nacional, a partir de los saldos de cada uno de los marcos normativos, alcanza un valor de (\$994.751,4), valor que está conformado por la sumatoria de las cifras presentadas por los diferentes marcos normativos contables de aplicación así:

Tabla 1-2 Patrimonio del nivel nacional a partir de los consolidados

Entidades	Patrimonio consolidado (MM)
Gobierno General	(1.153.111,5)
Empresas que cotizan	149.301,9
Empresas que no cotizan	8.884,5
En procesos especiales	173,7
Total	(994.751,4)

Gráfico 1-3 Patrimonio del nivel nacional por marco normativo aplicable



El gráfico anterior muestra los valores negativos y positivos del patrimonio por cada grupo de entidades en aplicación de su respectivo marco normativo contable.

El Patrimonio del Nivel Nacional muestra, en forma separada, los valores determinados como participación no controladora, los cuales corresponden a la participación que tiene el sector privado en el patrimonio de las empresas nacionales de economía mixta que se consolidan, así como la participación de entidades territoriales en dichas empresas. Este valor alcanza la suma de \$85.775,4, de los cuales \$79.389,7, están en Empresas que cotizan; \$6.356,4, en Empresas que no cotizan; \$219,7 en Entidades de Gobierno general; y (\$190,4) en Entidades en procesos especiales. La diferencia con relación al total del patrimonio corresponde a la Participación controladora que alcanzó una cifra negativa de (\$1.080.526,8).

En el proceso de consolidación contable del Nivel Nacional, se eliminan las transacciones y las posiciones de saldos generados entre las entidades que participan en los diferentes centros de consolidación, en este caso entre marcos normativos, lo cual se conoce como “operaciones recíprocas”. Es así como en este proceso se eliminaron transacciones, así:

Tabla 1-3 Valor de las eliminaciones entre marcos normativos en la situación financiera

Concepto	Valor de eliminaciones (MM)
Activos	(143.023,9)
Pasivos	(47.195,2)
Patrimonio	(\$95.828,7)

Con estas eliminaciones de las operaciones recíprocas por cada uno de los distintos marcos normativos contables, el Estado de Situación Financiera Consolidado del nivel nacional, presenta los siguientes valores:

Tabla 1-4 Estado de situación financiera después de las eliminaciones

Concepto	Valor (MM)	% PIB
Activos consolidados	923.753,0	63,1
Pasivos consolidados	2.014.333,1	137,6
Patrimonio consolidado	(1.090.580,1)	(74,5)

1.1.2 ESTADO DE RESULTADOS CONSOLIDADO

Se presenta un análisis de los resultados obtenidos por el nivel nacional durante el año 2022, con la clasificación de las entidades en los diferentes marcos normativos contables que aplican, tomando como base los conceptos de mayor agregación, así: Gobierno General; Empresas que Cotizan; Empresas que no Cotizan; y Entidades en procesos especiales, que incluye las que se encuentran en proceso de liquidación, fondos y patrimonios autónomos.

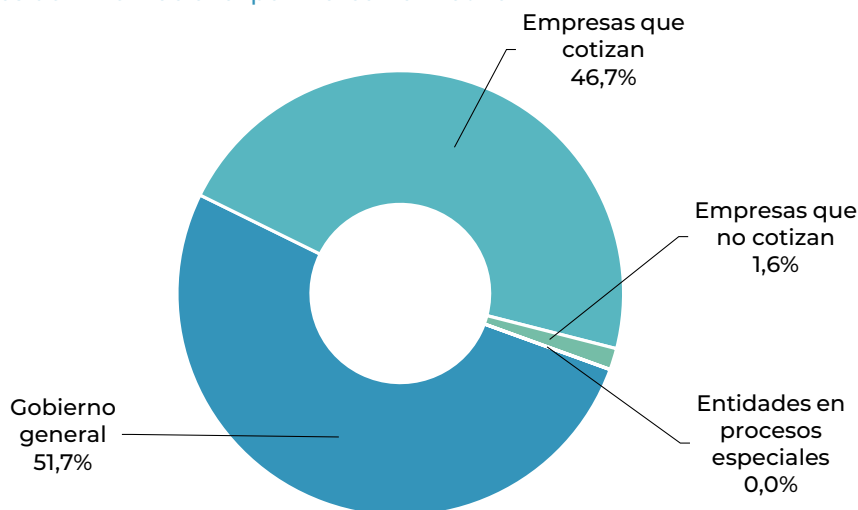
Tabla 1-5 Clases del Estado de resultados del nivel nacional por marco normativo aplicable

Miles de millones de pesos

CONCEPTO	GOBIERNO GENERAL	EMPRESAS QUE COTIZAN	EMPRESAS QUE NO COTIZAN	ENTIDADES EN PROCESOS ESPECIALES	SUBTOTAL CONSOLIDADOS	ELIMINACIONES Y RECLASIFICACIONES	TOTAL NIVEL NACIONAL CONSOLIDADO
INGRESOS	327.230,2	295.419,2	9.809,5	105,6	632.564,5	(2.503,7)	630.060,8
GASTOS	478.962,7	131.129,7	2.363,3	114,0	612.569,7	(2.087,5)	610.482,2
COSTOS DE VENTAS	5.430,9	123.695,0	6.970,8	0,0	136.096,7	(118,6)	135.978,1
Efecto operaciones recíprocas en resultados	697,0	(177,8)	(4,4)	0,1	514,9	(297,6)	217,3
RESULTADOS	(157.860,4)	40.772,3	479,8	(8,5)	(116.616,8)	(0,0)	(116.616,8)
Controladora	(157.860,4)	34.858,7	(5.433,8)	(8,5)	(128.444,0)	5.909,6	(122.534,4)
No Controladora	0,0	5.913,6	5.913,6	(0,0)	11.827,2	(5.909,6)	5.917,6

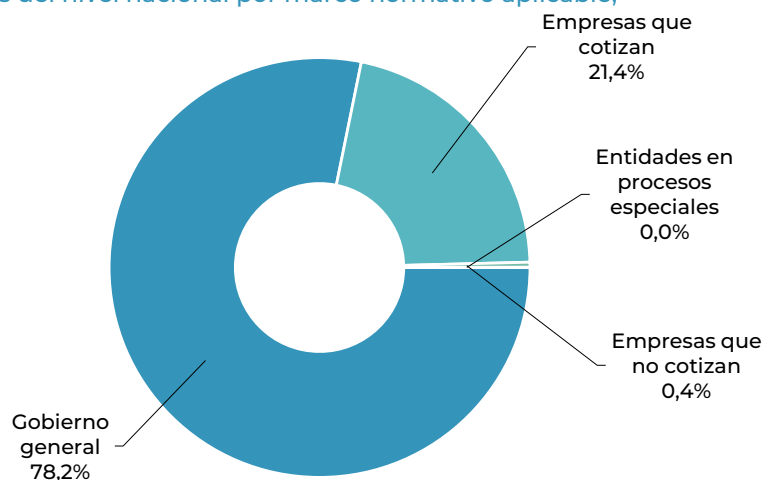
La tabla anterior presenta el resultado del nivel nacional, clasificado por los marcos normativos aplicables. En el resultado del ejercicio se presenta separadamente el resultado atribuible a la participación no controladora y a la controladora.

Gráfico 1-4 Ingresos del nivel nacional por marco normativo



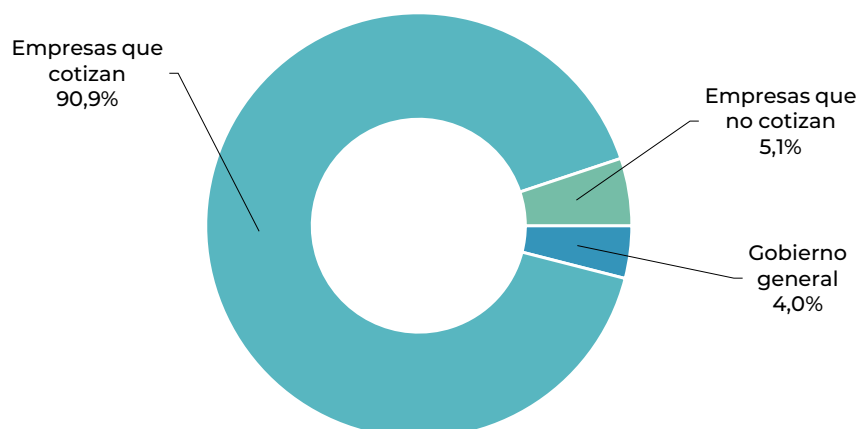
Como se observa en la tabla y en el gráfico precedentes, los ingresos del nivel nacional a partir de las cifras de la clasificación de entidades por cada marco normativo aplicable durante el año 2022 ascienden a \$632.564,5, de los cuales el 51,7% corresponden a Gobierno general por \$327.230,2; el 46,7% a las Empresas que cotizan por \$295.419,2; el 1,6% a las Empresas que no cotizan por \$9.809,5; y el valor restante corresponde a Entidades en procesos especiales por un valor de \$105,6.

Gráfico 1-5 Gastos del nivel nacional por marco normativo aplicable,



Los gastos del Nivel Nacional, a partir de las cifras de cada marco normativo aplicable ascienden a \$612.569,7, durante el 2022, de los cuales el 78,2% se concentra en Gobierno general por \$478.962,7; el 21,4% en Empresas que cotizan por \$131.129,7; el 0,4% en Empresas que no cotizan por \$2.363,3; y el valor restante en Entidades en procesos especiales \$114,0.

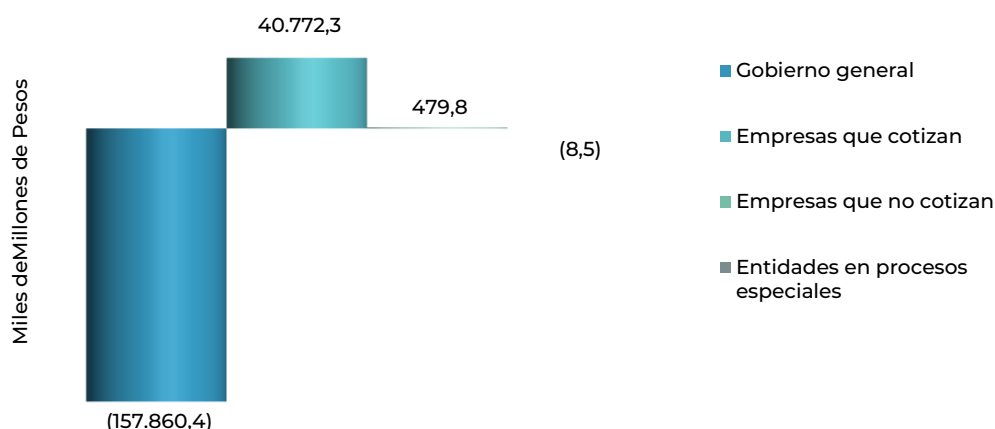
Gráfico 1-6 Costos de Ventas del nivel nacional por marco normativo aplicable



Los costos de ventas del nivel nacional durante el año 2022, a partir de la sumatoria de entidades por cada marco normativo aplicable, alcanzaron la suma de \$136.096,7, de los cuales el 90,9% corresponden las Empresas que cotizan por \$123.695,0; el 5,1% a Empresas que no cotizan por \$6.970,8; y el 4,0% a Gobierno General \$5.430,9. No se presenta costos de ventas para las entidades en procesos especiales.

Con los anteriores valores de ingresos, gastos y costos de ventas, se obtiene el Resultado del Ejercicio con valor de (\$116.616,8). La participación de estos resultados determina el siguiente comportamiento: mientras el Gobierno General registra un resultado de (\$157.860,4), las Empresas que cotizan presentan superávit de \$40.772,3, al igual que las Empresas que no cotizan, cuyo resultado positivo alcanza la cifra de \$479,8, mientras que las Entidades en procesos especiales registran un resultado negativo de (\$8,5).

Gráfico 1-7 Resultados del nivel nacional por marco normativo aplicable.



En el proceso de consolidación contable del nivel nacional, se eliminan las transacciones y operaciones de ingresos, gastos y costos intermarcos que participan en los diferentes centros de consolidación. Es así como en este proceso se eliminaron transacciones por la interacción entre los marcos normativos, así:

Tabla 1-6 Valor de las eliminaciones entre marcos normativos en el estado de resultados

Concepto	Valor eliminado (MM)
Ingresos	\$ 2.503,70
Gastos	\$ 2.087,50
Costos	\$ 118,60
Efecto operaciones recíprocas	\$297,6

Con estas eliminaciones de las operaciones recíprocas que aplican distintos marcos normativos, el Estado de Resultados Consolidado del Nivel Nacional, presenta los siguientes valores con los cuales se construyen los diferentes informes:

Tabla 1-7 Estado de resultados después de las eliminaciones

Concepto	Valor (MM)	PIB
Ingresos consolidados	\$ 630.060,80	43,0
Gastos consolidados	\$ 610.482,20	43,7
Costo de ventas consolidado	\$ 135.978,10	9,3
Efecto de operaciones recíprocas	\$ 217,30	0,0
Resultado del ejercicio	(116.616,8)	8,0

La suma de los resultados del ejercicio por los diferentes niveles de consolidación es igual al resultado consolidado del Nivel Nacional, lo cual es un indicador de la consistencia del proceso de consolidación adelantado.

1.1.3 ESTADO DE CAMBIOS EN EL PATRIMONIO

Se presenta un análisis de las variaciones en el patrimonio del nivel nacional durante el año 2022, clasificando dichos cambios por los diferentes marcos normativos aplicables para la consolidación de las entidades que lo conforman, tomando como base los conceptos de mayor agregación, así: Gobierno General, Empresas que Cotizan, Empresas que no Cotizan y Entidades en procesos especiales, que incluyen las que están en proceso de liquidación.

Tabla 1-8 Estado de cambios en el patrimonio del nivel nacional por marco normativo aplicable

Miles de millones de pesos

VARIACIONES PATRIMONIALES	ENTIDADES DE GOBIERNO GENERAL	EMPRESAS QUE COTIZAN	EMPRESAS QUE NO COTIZAN	ENTIDADES EN PROCESOS ESPECIALES	SUBTOTAL CONSOLIDADOS	ELIMINACIONES Y RECLASIFICACIONES	TOTAL NIVEL NACIONAL CONSOLIDADO
SALDO AL 1 DE ENERO DE 2021	(891.895,9)	110.208,5	7.839,8	273,6	(773.574,0)	(57.007,6)	(830.581,6)
Aportes y capitalizaciones	6.477,1	3.657,1	21,1	1,1	10.156,4	(3.422,4)	6.734,0
Resultados de ejercicios anteriores	(89.774,6)	(8.860,2)	(176,0)	5,2	(98.805,6)	(30.980,2)	(129.785,8)
Ganancias o pérdidas por revaluaciones	(14,8)	513,9	-	-	499,1	(1.384,1)	(885,0)
Ganancias o pérdidas por aplicación del M.P.P.	3.686,1	-	-	-	3.686,1	-	3.686,1
Ganancias o pérdidas por beneficios posempleo	7.414,8	0,1	26,1	-	7.441,0	-	7.441,0
Variación reservas probadas recursos naturales	(2.025,0)	-	-	-	(2.025,0)	(0,1)	(2.025,1)
Resultado del ejercicio	(115.402,6)	24.012,5	608,2	(21,0)	(90.802,9)	0,1	(90.802,8)
Efecto operaciones recíprocas	9.008,7	(7.249,8)	49,2	-	1.808,1	(9.359,7)	(7.551,6)
Participación no controladora	(24,2)	1.105,2	140,9	(5,5)	1.216,4	14.227,9	15.444,3
Otras variaciones	16,7	289,7	0,7	-	307,1	4.806,5	5.113,6
SALDO AL 31 DE DICIEMBRE DE 2021	(1.072.533,7)	123.677,0	8.510,0	253,4	(940.093,3)	(83.119,6)	(1.023.212,9)
Aportes y capitalizaciones	(311.094,5)	3.945,1	108,9	(76,9)	(307.117,4)	(3.388,6)	(310.506,0)
Resultados de ejercicios anteriores	315.186,3	(24.034,6)	(576,6)	4,3	290.579,4	(7.892,7)	282.686,7
Ganancias o pérdidas por revaluaciones	(42,9)	(235,8)	-	-	(278,7)	(914,5)	(1.193,2)
Ganancias o pérdidas por aplicación del M.P.P.	3.833,8	-	-	-	3.833,8	-	3.833,8
Ganancias o pérdidas por beneficios posempleo	(43.716,5)	0,4	(50,8)	-	(43.766,9)	(0,1)	(43.767,0)
Variación reservas probadas recursos naturales	100.245,9	-	-	-	100.245,9	-	100.245,9
Resultado del ejercicio	(157.860,4)	40.772,3	479,8	(8,5)	(116.616,8)	-	(116.616,8)
Efecto operaciones recíprocas	12.858,6	(580,5)	(10,1)	-	12.268,0	(17.102,1)	(4.834,1)
Participación no controladora	8,2	5.308,2	416,8	1,4	5.734,6	12.285,7	18.020,3
Otras variaciones	3,7	449,9	6,5	-	460,1	4.303,1	4.763,2
SALDO AL 31 DE DICIEMBRE DE 2022	(1.153.111,5)	149.301,9	8.884,5	173,7	(994.751,3)	(95.828,8)	(1.090.580,1)

Tabla 1-9 Estado de cambios en el patrimonio consolidado – detalle de las variaciones patrimoniales

ESTADO DE CAMBIOS EN EL PATRIMONIO CONSOLIDADO DEL NIVEL NACIONAL

SALDO DEL PATRIMONIO A 1 / Enero / 2021	(830.581,6)
VARIACIONES PATRIMONIALES - 2021	192.631,3
SALDO DEL PATRIMONIO A 31 / Dic / 2021	(1.023.212,9)
VARIACIONES PATRIMONIALES - 2022	(67.367,2)
SALDO DEL PATRIMONIO A 31 / Dic / 2022	(1.090.580,1)

VARIACIONES PATRIMONIALES	2022	2021
Aportes y capitalizaciones	(310.506,0)	6.734,0
Resultados de ejercicios anteriores	282.686,7	(129.785,8)
Ganancias o pérdidas por revaluaciones	(1.193,2)	(885,0)
Ganancias o pérdidas por aplicación del M.P.P.	3.833,8	3.686,1
Ganancias o pérdidas por beneficios posempleo	(43.767,0)	7.441,0
Variación reservas probadas recursos naturales	100.245,9	(2.025,1)
Resultado del ejercicio	(116.616,8)	(90.802,8)
Efecto operaciones recíprocas	(4.834,1)	(7.551,6)
Participación no controladora	18.020,3	15.444,3
Otras variaciones	4.763,2	5.113,6
Total variaciones	(67.367,2)	(192.631,3)

En relación con el patrimonio consolidado del nivel nacional, al 31 de diciembre de 2022 registra un valor de (\$1.090.580,1). Al 1º de enero de 2021 el patrimonio estaba en

(\$830.581,6) y al 31 de diciembre de 2021 en (\$1.023.212,9), registrándose variaciones importantes de (\$67.367,2), durante 2022 y de (\$192.631,3) durante 2021.

La distribución del patrimonio por entidades, según el marco normativo contable muestra que el Gobierno general registra un valor de (\$1.153.111,5), y que la variación neta durante 2022 implicó un incremento negativo del patrimonio de (\$80.577,8).

Lo anterior contrasta con el valor del patrimonio de las Empresas que cotizan, las cuales registran un valor de \$149.301,9, con una variación que lo incrementó durante el 2022 en \$25.624,9, principalmente por el Resultado del ejercicio que fue superavitario en \$40.772,3.

De igual forma, el patrimonio de las Empresas que no cotizan presenta un valor positivo de \$8.884,5, con un incremento de \$374,5, principalmente por el resultado del ejercicio superavitario de \$479,8. Las entidades en procesos especiales registran un patrimonio de \$173,7.

2. ANEXOS

2.1 GESTIÓN REALIZADA POR LA CGN CON LAS ENTIDADES DURANTE 2022

Durante el año 2022, se realizaron actividades de asesoría técnica y de apoyo a las entidades del nivel nacional y territorial, que permitieron transmitir los reportes de las Categorías Información Contable Pública – Convergencia para los cuatro trimestres, así como la categoría de Evaluación de Control Interno Contable. Se desarrollaron actividades conducentes a la mejora de la calidad de la información, con el apoyo de instrumentos de gestión, basados principalmente, en requerimientos, asesoría, asistencia técnica y divulgación de normatividad emitida por la CGN, entre otros, cuyo resultado se detalla a continuación:

Tabla 2-1 Principales actividades de gestión

PRINCIPALES ACTIVIDADES DE GESTIÓN 2022	
REQUERIMIENTOS ENVIADOS	28.526
Saldos por conciliar - Operaciones Recíprocas	13.045
Evaluación SEI	5546
Omisos del Reporte Trimestral Categoría Información Contable Pública	4516
Incumplimiento en la aplicación de Marcos Normativos	1.869
Incumplimiento norma de reporte de los Estados Financieros PDF	1.851
Diferencias Saldo Final e Inicial - Deficiencias	599
Omisos de Evaluación de Control Interno Contable	435
Actualización de datos básicos en el CHIP	282
Convocatoria mesa de trabajo	187
Diferencias SIIF CHIP	89
Solicitud respuesta a resultado Evaluaciones SEI enviado	84
Actualización Tabla de Composición Patrimonial y Otros requerimientos	23
ASESORÍA Y ASISTENCIA TÉCNICA	16.556
Telefónica	8.895
Escrita	7.011
Atención virtual	420
Mesas de trabajo regulares	156
Mesa de trabajo Por Dictamen de la CGR	74
DIVULGACIÓN NORMATIVIDAD CGN - TRÁMITES	5.956
Divulgación de Normas CGN y otros	3960
Solicitudes de levantamiento de restricciones	1610
Solicitudes de Prórroga	257
Solicitudes de Apertura	90
Cambio de estado	22
Inactivación de código	13
Apertura de categoría reporte final entidades liquidadas	4

En el transcurso del año se realizaron 28.526 actividades de gestión relacionadas con requerimientos por diferentes conceptos, dentro de los cuales los de mayor impacto corresponden a: saldos por conciliar por operaciones recíprocas, que representan el 45.73% del total; requerimientos a través del Sistema de Evaluación Institucional – SEI, equivalentes a un 19.44%; por omisión en el reporte trimestral de la Categoría Información Contable Pública - Convergencia para cada uno de los cortes, con un 15.83%; y por incumplimiento en la aplicación de marcos normativos y reporte de los Estados Financieros con el 13.04%. De manera complementaria, se formularon requerimientos por diferencias de saldos finales e iniciales y por omisión en el reporte de la categoría de Evaluación de Control Interno Contable, entre otros.

Durante la vigencia 2022, se ejecutaron un total de 16.556 actividades de asesoría y asistencia técnica a las entidades contables públicas, de las cuales el 53.73% se efectuaron en forma telefónica y el 42.35% en forma escrita. Además, se realizaron asistencias virtuales y mesas de trabajo de asistencia y acompañamiento a los planes de mejoramiento por el dictamen de la Contraloría General de la República (CGR) equivalentes al 3.92%.

Finalmente, se llevó a cabo la divulgación de la normatividad emitida por la CGN y se brindó soporte a las entidades contables públicas en lo relacionado con trámites y solicitudes para el reporte de información.

2.1.1 Gestión realizada con entidades del nivel nacional con opinión negativa y abstención de opinión

Durante el año 2022 se realizaron 30 mesas de trabajo, para entidades del nivel nacional que presentaron opinión negativa o abstención de opinión en la auditoría financiera practicada por la Contraloría General de la República a la información correspondiente a la vigencia 2021. De estas entidades, 27 corresponden a gobierno general y 3 a empresas. En la siguiente tabla se relacionan las entidades, el tipo de opinión y la fecha de realización de la respectiva mesa de trabajo:

2.1.1.1 Entidades nacionales de gobierno general

Fueron 27 las mesas de trabajo adelantadas con entidades nacionales de gobierno general, durante el 2022, así:

Tabla 2-2 Mesas de trabajo - Entidades de gobierno

CÓDIGO	ENTIDAD	OPINIÓN	FECHA DE REALIZACIÓN
923272712	Agencia de Desarrollo Rural - ADR	Negativa o adversa	25/07/2022
923272741	Agencia de Renovación del Territorio	Adversa o Negativa	8/09/2022
14300000	Agencia Nacional de Infraestructura	Negativa o adversa	22/07/2022
12400000	Consejo Superior de la Judicatura	Negativa o adversa	14/09/2022
826815000	Corporación Autónoma Regional de Chivor	Negativa o adversa	12/09/2022
826185000	Corporación Autónoma Regional de la Orinoquía	Negativa o adversa	20/09/2022
21176000	Corporación Autónoma Regional del Valle del Cauca	Negativa o adversa	15/09/2022
923272614	Corporación de Alta Tecnología para la Defensa	Negativa o adversa	23/09/2022
910300000	Dirección de Impuestos y Aduanas Nacionales (DIAN) - Recaudadora	Negativa o adversa	27/07/2022
923272393	Fondo Adaptación	Negativa o adversa	21/07/2022
72100000	Fondo de Pasivo Social de Ferrocarriles Nacionales de Colombia	Abstención	8/08/2022
922900000	Fondo Nacional de Gestión de Riesgo de Desastres (FNGRD)	Negativa o adversa	4/08/2022
97600000	Fondo Nacional de Vivienda	Negativa o adversa	19/09/2022
923272606	Fondo para la Rehabilitación, Inversión Social y Lucha contra el Crimen Organizado	Negativa o adversa	22/08/2022
29200000	Fondo Rotatorio del Ministerio de Relaciones Exteriores	Negativa o adversa	26/07/2022
23800000	Instituto Colombiano Agropecuario	Abstencion	18/08/2022
23500000	Instituto Nacional de Vías	Adversa o Negativa	6/09/2022
823200000	Instituto Nacional Penitenciario y Carcelario (INPEC)	Negativa o adversa	28/07/2022
923272412	Ministerio de Vivienda, Ciudad y Territorio	Adversa o Negativa	31/08/2022
12800000	Superintendencia de Industria y Comercio	Negativa o adversa	20/09/2022
828100000	Superintendencia de Servicios Públicos Domiciliarios	Negativa o adversa	15/09/2022
923272467	Unidad de Servicios Penitenciarios y Carcelarios	Adversa o Negativa	26/09/2022
923272419	Unidad Nacional de Protección	Negativa o adversa	23/09/2022
821700000	Universidad Militar Nueva Granada	Abstención	7/09/2022
822000000	Universidad Nacional Abierta y a Distancia	Adversa o Negativa	19/09/2022
821920000	Universidad Popular del Cesar	Adversa o Negativa	1/09/2022
28327000	Universidad Tecnológica del Chocó Diego Luis Córdoba	Adversa o Negativa	13/09/2022

2.1.1.2 Empresas nacionales

Fueron 3 las mesas de trabajo realizadas con empresas del Nivel Nacional, durante el 2022, así:

Tabla 2-3 Mesas de trabajo - Empresas

CÓDIGO	ENTIDAD	OPINIÓN	FECHA DE REALIZACIÓN
923272000	Refinería de Cartagena S.A.S	Adversa negativa	10/08/2022
923272071	Sociedad de Activos Especiales S.A.S.	Adversa negativa	18/08/2022
20188000	Sociedad de Televisión de las Islas	Adversa negativa	20/10/2022

2.1.2 Entidades inactivas durante la vigencia 2022

En la siguiente tabla, se presenta la información relacionada con una entidad pública que se inactivó durante el año 2022.

Tabla 2-4 Entidades inactivas

Código	Razón Social	Razones de Inactivación y documentos soporte
923272395	Deuda Pública Nación	Se fusionó con Tesoro Nacional. Instructivo 001 de 2022 y Resolución CGN 064 de 2022.

2.1.3 Revisión diferencias entre información del Sistema Integrado de Información Financiera (SIIF) y la reportada en el Consolidador de Hacienda e Información Pública (CHIP)

El Decreto 2674 de 2012 que reglamenta el Sistema Integrado de Información Financiera (SIIF), lo define como un sistema que coordina, integra, centraliza y estandariza la gestión financiera pública nacional, con el fin de propiciar una mayor eficiencia y seguridad en el uso de los recursos del Presupuesto General de la Nación y de brindar información oportuna y confiable; adicionalmente, en el literal c) del artículo 6 de tal decreto, se indica que esta plataforma es la fuente válida para la generación de información contable básica y para la obtención de los informes y estados contables requeridos por la Contaduría General de la Nación.

A continuación, se describen las principales razones que sustentan las diferencias identificadas entre el SIIF y el CHIP:

- Se presentó diferencia en las cuentas del Estado de Situación Financiera, particularmente del patrimonio, por \$134.373.693 millones, situación generada por el cierre de ingresos y gastos del periodo contable, el cual se realiza en SIIF posterior a la fecha de reporte de la información al CHIP.

Tabla 2-5 Diferencia entre SIIF y CHIP - Situación financiera

DIFERENCIA ENTRE SIIF Y CHIP A NIVEL DE CUENTAS DE SITUACIÓN FINANCIERA - VIGENCIA 2022						
CONCEPTO	SIIF	CHIP	Millones de pesos			
			VARIACIÓN		Abs	%
ACTIVO	568.317.626	568.317.626	-	0	0%	0%
1.1 Efectivo y Equivalentes Al Efectivo	21.918.927	21.918.927	-	-	-	-
1.2 Inversiones e Instrumentos Derivados	112.883.260	112.883.260	-	-	-	-
1.3 Cuentas por Cobrar	32.697.244	32.697.244	-	-	-	-
1.4 Préstamos por Cobrar	16.740.771	16.740.771	-	-	-	-
1.5 Inventarios	2.071.529	2.071.529	-	-	-	-
1.6 Propiedades, Planta y Equipo	62.329.069	62.329.069	-	-	-	-
1.7 Bienes de Uso Público e Históricos y Culturales	99.489.972	99.489.972	-	-	-	-
1.8 Recursos Naturales no Renovables	163.983.845	163.983.845	-	-	-	-
1.9 Otros Activos	56.203.008	56.203.008	-	-	-	-
PASIVO	1.783.856.114	1.783.856.114	-	-	-	-
2.2 Emisión y Colocación De Títulos De Deuda	640.809.611	640.809.611	-	-	-	-
2.3 Préstamos por Pagar	232.800.778	232.800.778	-	-	-	-
2.4 Cuentas por Pagar	76.064.918	76.064.918	-	-	-	-
2.5 Beneficios a los Empleados	545.864.255	545.864.255	-	-	-	-
2.7 Provisiones	43.937.848	43.937.848	-	-	-	-
2.9 Otros Pasivos	244.378.703	244.378.703	-	-	-	-
PATRIMONIO	-	1.064.574.117	-	1.198.947.811	134.373.693	100%
3.1 Patrimonio de las Entidades de Gobierno	-	1.064.574.117	-	1.198.947.811	134.373.693	100%

La diferencia en las cuentas de resultado asciende a \$39.443.068 millones en los Ingresos y \$39.443.068 en los Gastos, que corresponden al reconocimiento de los bienes y recursos trasladados entre subunidades de la misma entidad. Esto ocurrió en el Ministerio de Defensa Nacional y en la Fiscalía General de la Nación, por operaciones que se eliminan de acuerdo con el Parágrafo del Artículo 2 de la Resolución N. 620 de 2015, para efectos del reporte al CHIP como una sola entidad contable pública

Tabla 2-6 Diferencias entre SIIF y CHIP - Resultado

DIFERENCIA ENTRE SIIF Y CHIP A NIVEL DE CUENTAS DE RESULTADO - VIGENCIA 2022				
CONCEPTO	SIIF	CHIP	Millones de pesos	
			VARIACIÓN	
			Abs	%
INGRESOS	767.337.231	727.894.163	39.443.068	100%
4.1 Ingresos Fiscales	194.826.449	194.826.449	-	0%
4.2 Venta de Bienes	560.313	560.313	-	0%
4.3 Venta de Servicios	1.142.610	1.142.610	-	0%
4.4 Transferencias y Subvenciones	52.961.217	13.690.609	39.270.607	99,56%
4.7 Operaciones Interinstitucionales	436.733.705	436.733.705	-	0%
4.8 Otros Ingresos	81.112.938	80.940.477	172.461	0,44%
GASTOS	897.018.891	857.575.823	39.443.068	100%
51 De Administración y Operación	48.245.963	48.245.963	-	0%
52 De Ventas	544	544	-	0%
53 Deterioro, Depreciaciones, Amortizaciones y Provisiones	12.530.943	12.530.943	-	0%
54 Transferencias y Subvenciones	187.693.934	148.423.327	39.270.607	99,56%
55 Gasto Público Social	14.803.007	14.803.007	-	0%
56 De Actividades y/o Servicios Especializados	2.720	2.720	-	0%
57 Operaciones Interinstitucionales	479.577.150	479.577.150	-	0%
58 Otros Gastos	154.164.629	153.992.169	172.461	0,44%
COSTOS	1.236.198	1.236.198	0	0%
62 Costo de Ventas de Bienes	80.133	80.133	0	0%
63 Costo de Ventas de Servicios	1.156.065	1.156.065	-	0

2.2 ENTIDADES EN PROCESO DE LIQUIDACIÓN DIFERENTES A PATRIMONIOS AUTÓNOMOS 2022

No	ENTIDAD	NIVEL
1	E.S.P. Electrificadora del Tolima S.A. - En Liquidación	SECTOR PUBLICO NACIONAL
2	Comisión para el Esclarecimiento de la Verdad, la Convivencia y la no Repetición - En liquidación	SECTOR PUBLICO NACIONAL
3	Central de Abastos de Cúcuta - En liquidación	SECTOR PUBLICO NACIONAL

2.3 ENTIDADES EN PROCESOS ESPECIALES – PATRIMONIOS AUTÓNOMOS FONDOS

No	ENTIDAD	NIVEL
1	PAR Electrificadora de La Guajira S.A. E.S.P. - En Liquidación	NIVEL NACIONAL
2	PAR Electrificadora de Sucre S.A. E.S.P. - En Liquidación	NIVEL NACIONAL
3	PAR Electrificadora de Córdoba S.A. E.S.P. - En Liquidación	NIVEL NACIONAL
4	PAR Electrificadora del Atlántico S.A. E.S.P. - En Liquidación	NIVEL NACIONAL
5	PAR Empresa de Energía Eléctrica de Magangué	NIVEL NACIONAL
6	PAR Electrificadora de Bolívar S.A. E.S.P. - En Liquidación	NIVEL NACIONAL
7	PAR Electrificadora del Magdalena S.A. E.S.P. - En Liquidación	NIVEL NACIONAL
8	PAP Banco Central Hipotecario - En Liquidación / Archivo Bogotá	NIVEL NACIONAL
9	PAR Banco Central Hipotecario - En Liquidación	NIVEL NACIONAL
10	PAR Banco del Estado - En Liquidación	NIVEL NACIONAL
11	PAP PAR Banco Cafetero en Liquidación	NIVEL NACIONAL
12	PAR E.S.E. Antonio Nariño	NIVEL NACIONAL
13	Patrimonio Autónomo de Remanentes Corelca S.A E.S.P. - En Liquidación	NIVEL NACIONAL
14	PA PAR E.S.P. Electrocesar S.A. - En Liquidación	NIVEL NACIONAL
15	PA Electrolima - En Liquidación	NIVEL NACIONAL
16	PAP Fiduprevisora S.A. Defensa Jurídica Extinto DAS y su Fondo Rotatorio	NIVEL NACIONAL
17	Patrimonio Autónomo de Remanentes Caja Agraria	NIVEL NACIONAL
18	PAR Caprecom EICE - En liquidación	NIVEL NACIONAL

2.4 INFORMACIÓN CONTABLE DE ENTIDADES NACIONALES DE GOBIERNO

INFORMACIÓN CONTABLE DE ENTIDADES NACIONALES DE GOBIERNO SITUACIÓN FINANCIERA A DICIEMBRE DE 2022

Miles de millones de pesos

No.	RAZÓN SOCIAL	ACTIVO*				PASIVO				PATRIMONIO			
		2022	2021	Abs	%	2022	2021	Abs	%	2022	2021	Abs	%
1	Ministerio de Minas y Energía	170.286,1	68.749,9	101.536,2	147,7	3.740,9	1.811,5	1.929,5	106,5	166.545,1	66.938,4	99.606,8	148,8
2	Ministerio de Hacienda y Crédito Público	122.755,4	102.209,3	20.546,1	20,1	15.695,9	16.017,6	(321,6)	(2,0)	107.059,5	86.191,7	20.867,7	24,2
3	Agencia Nacional de Infraestructura	77.680,5	68.612,2	9.068,4	13,2	46.765,4	37.185,1	9.580,3	25,8	30.915,1	31.427,1	(512,0)	(1,6)
4	Dirección General de Crédito Público y Tesoro Nacional (DGCPTN)	47.231,4	28.133,3	19.098,1	67,9	921.843,7	64.767,3	857.076,4	...	(874.612,2)	(36.633,9)	(837.978,3)	...
5	Ministerio de Defensa Nacional	42.351,1	41.650,4	700,7	1,7	62.809,0	60.566,9	2.242,1	3,7	(20.457,9)	(18.916,5)	(1.541,4)	8,1
6	Instituto Nacional de Vías	33.265,2	35.694,2	(2.429,0)	(6,8)	2.161,5	2.106,7	54,8	2,6	31.103,7	33.587,5	(2.483,8)	(7,4)
7	Dirección de Impuestos y Aduanas Nacionales	27.871,5	30.611,0	(2.739,4)	(8,9)	203.600,8	166.418,0	37.182,8	22,3	(175.729,2)	(135.807,0)	(39.922,2)	29,4
8	Policía Nacional	15.817,1	15.320,0	497,1	3,2	40.530,3	36.471,8	4.058,5	11,1	(24.713,2)	(21.151,8)	(3.561,4)	16,8
9	U.A.E. de la Aeronáutica Civil	15.214,9	13.065,8	2.149,1	16,4	2.029,6	1.045,2	984,4	94,2	13.185,3	12.020,6	1.164,7	9,7
10	Colpensiones - Fondo de Vejez	11.011,0	13.518,5	(2.507,5)	(18,5)	1.525,5	1.769,3	(243,8)	(13,8)	9.485,5	11.749,2	(2.263,8)	(19,3)
11	Universidad Nacional de Colombia	8.336,7	8.183,6	153,1	1,9	4.409,9	4.339,1	70,7	1,6	3.926,9	3.844,5	82,4	2,1
12	Fondo Nacional de Gestión de Riesgo de Desastres	6.922,5	2.333,2	4.589,4	196,7	431,4	214,8	216,6	100,8	6.491,1	2.118,3	4.372,8	...
13	Servicio Nacional de Aprendizaje	6.568,3	6.242,9	325,3	5,2	1.636,5	1.459,0	177,5	12,2	4.931,8	4.783,9	147,9	3,1
14	U.A.E. Agencia Nacional de Hidrocarburos	6.561,8	3.070,9	3.490,9	113,7	1.538,4	697,4	841,1	120,6	5.023,4	2.373,6	2.649,8	111,6
15	Ministerio de Educación Nacional	5.601,2	5.589,7	11,5	0,2	121.886,3	128.544,7	(6.658,4)	(5,2)	(116.285,1)	(122.955,0)	6.669,9	(5,4)
16	Fondo Nacional de Prestaciones Sociales del Magisterio	4.829,3	4.720,5	108,8	2,3	3.819,9	3.501,1	318,8	9,1	1.009,4	1.219,4	(210,0)	(17,2)
17	Corporación Autónoma Regional de Cundinamarca	4.552,9	4.275,4	277,5	6,5	544,0	555,4	(11,5)	(2,1)	4.008,9	3.720,0	288,9	7,8
18	Instituto Nacional Penitenciario y Carcelario	4.503,1	2.852,4	1.650,7	57,9	4.085,2	2.127,8	1.957,4	92,0	417,9	724,6	(306,7)	(42,3)
19	Corporación Autónoma Regional del Valle del Cauca	4.132,1	4.229,8	(97,7)	(2,3)	651,2	613,6	37,7	6,1	3.480,9	3.616,2	(135,3)	(3,7)
20	Administradora de los Recursos del Sistema General de Seguridad Social en Salud - Unidad Recursos Administrados	3.737,3	3.551,7	185,6	5,2	2.300,6	3.690,2	(1.389,6)	(37,7)	1.436,7	(138,4)	1.575,1	...
21	Ministerio de Salud y Protección Social	3.689,7	4.674,1	(984,4)	(21,1)	1.731,6	1.431,6	300,1	21,0	1.958,1	3.242,6	(1.284,5)	(39,6)
22	Fondo para la Rehabilitación, Inversión Social y Lucha contra el Crimen Organizado	3.362,5	3.091,9	270,6	8,8	2.747,6	2.233,1	514,5	23,0	614,9	858,8	(243,9)	(28,4)
23	U.A.E. de Gestión Pensional y Contribuciones Parafiscales de la Protección Social	3.330,2	4.684,6	(1.354,4)	(28,9)	134.474,1	111.983,1	22.491,0	20,1	(131.143,9)	(107.298,5)	(23.845,4)	22,2
24	Patrimonio Autónomo Fondo Nacional para el Desarrollo de la Infraestructura	3.051,1	2.719,7	331,4	12,2	0,8	0,8	0,0	1,3	3.050,3	2.718,9	331,4	12,2
25	Consejo Superior de la Judicatura	2.808,2	2.580,3	227,9	8,8	7.735,9	6.914,8	821,1	11,9	(4.927,7)	(4.334,5)	(593,2)	13,7
26	Patrimonio Autónomo Fondo Empresarial	2.732,4	-	2.732,4	-	1.467,8	-	1.467,8	-	1.264,6	-	1.264,6	-

INFORMACIÓN CONTABLE DE ENTIDADES NACIONALES DE GOBIERNO
SITUACIÓN FINANCIERA
A DICIEMBRE DE 2022

Miles de millones de pesos

No.	RAZÓN SOCIAL	ACTIVO*				PASIVO				PATRIMONIO			
		2022	2021	Abs	%	2022	2021	Abs	%	2022	2021	Abs	%
27	Ministerio de Agricultura y Desarrollo Rural	2.658,7	2.726,0	(67,3)	(2,5)	287,8	242,4	45,4	18,7	2.370,9	2.483,5	(112,7)	(4,5)
28	Instituto Colombiano de Bienestar Familiar	2.483,4	2.403,6	79,9	3,3	229,9	239,8	(9,9)	(4,1)	2.253,6	2.163,8	89,8	4,1
29	Agencia de Desarrollo Rural - ADR	2.440,2	2.450,2	(10,0)	(0,4)	18,4	18,4	0,1	0,5	2.421,8	2.431,8	(10,1)	(0,4)
30	Fondo Único de Tecnologías de la Información y las Comunicaciones	1.679,6	1.788,7	(109,1)	(6,1)	1.000,8	881,6	119,2	13,5	678,7	907,1	(228,4)	(25,2)
31	Ministerio de Vivienda, Ciudad y Territorio	1.663,5	1.238,1	425,4	34,4	348,7	232,2	116,5	50,2	1.314,8	1.005,9	308,9	30,7
32	Unidad Nacional para la Gestión del Riesgo de Desastres	1.515,8	126,0	1.389,9	...	5.300,0	226,7	5.073,3	...	(3.784,2)	(100,8)	(3.683,4)	...
33	Unidad de Servicios Penitenciarios y Carcelarios	1.482,2	1.546,0	(63,8)	(4,1)	160,3	84,0	76,4	91,0	1.321,9	1.462,0	(140,2)	(9,6)
34	Fiscalía General de la Nación	1.383,9	1.263,1	120,8	9,6	6.550,5	5.375,8	1.174,7	21,9	(5.166,6)	(4.112,7)	(1.053,9)	25,6
35	Ministerio del Trabajo	1.352,6	969,7	382,9	39,5	221,4	211,3	10,1	4,8	1.131,2	758,4	372,8	49,2
36	Ministerio de Comercio, Industria y Turismo	1.349,3	1.322,6	26,6	2,0	1.101,3	903,6	197,6	21,9	248,0	419,0	(171,0)	(40,8)
37	Instituto de Casas Fiscales del Ejército	1.269,1	1.265,4	3,7	0,3	11,8	11,4	0,4	3,9	1.257,3	1.254,0	3,2	0,3
38	Superintendencia de Notariado y Registro	1.254,5	1.159,8	94,7	8,2	503,3	884,3	(381,0)	(43,1)	751,2	275,5	475,7	172,7
39	Fondo Nacional de Vivienda	1.245,7	1.350,5	(104,7)	(7,8)	106,7	75,3	31,4	41,8	1.139,0	1.275,2	(136,2)	(10,7)
40	Superintendencia de Industria y Comercio	1.225,0	1.345,2	(120,1)	(8,9)	96,7	227,3	(130,5)	(57,4)	1.128,3	1.117,9	10,4	0,9
41	Ministerio del Interior	1.194,1	801,0	393,0	49,1	615,6	29,1	586,4	...	578,5	771,9	(193,4)	(25,1)
42	Fondo Adaptación	1.155,0	1.203,8	(48,8)	(4,1)	81,1	106,7	(25,6)	(24,0)	1.073,9	1.097,1	(23,2)	(2,1)
43	Unidad para la Atención y Reparación Integral a las Víctimas	1.135,0	1.067,6	67,4	6,3	3.784,9	3.845,1	(60,2)	(1,6)	(2.649,9)	(2.777,5)	127,6	(4,6)
44	Defensoría del Pueblo	1.119,2	863,3	256,0	29,7	953,8	708,3	245,5	34,7	165,4	154,9	10,5	6,8
45	Fondo Rotatorio del Ministerio de Relaciones Exteriores	1.118,7	843,0	275,6	32,7	39,7	63,9	(24,2)	(37,8)	1.078,9	779,1	299,8	38,5
46	Ministerio de la Cultura	1.099,2	976,2	123,0	12,6	33,5	41,8	(8,3)	(19,9)	1.065,7	934,4	131,3	14,1
47	Servicio Geológico Colombiano	1.083,6	982,0	101,6	10,3	173,2	44,3	128,9	...	910,4	937,7	(27,3)	(2,9)
48	Universidad Tecnológica de Pereira	1.044,1	1.023,2	20,9	2,0	120,5	120,3	0,2	0,2	923,6	902,9	20,7	2,3
49	Caja de Retiro de las Fuerzas Militares	980,1	1.019,2	(39,1)	(3,8)	100.612,0	104.951,0	(4.338,9)	(4,1)	(99.631,9)	(103.931,8)	4.299,8	(4,1)
50	Universidad del Cauca	947,7	957,6	(9,9)	(1,0)	508,1	542,5	(34,5)	(6,4)	439,6	415,0	24,6	5,9
51	Otras entidades	36.363,7	45.480,8	(9.117,1)	(20,0)	148.530,4	853.929,4	(705.399,0)	(82,6)	(112.166,7)	(808.453,2)	696.286,4	(86,1)

*Orden Descendente por Activo

INFORMACIÓN CONTABLE DE ENTIDADES NACIONALES DE GOBIERNO

ESTADO DE RESULTADOS

A DICIEMBRE DE 2022

Miles de millones de pesos

No.	RAZÓN SOCIAL	INGRESOS*				GASTOS Y COSTOS				RESULTADO			
		2022	2021	Abs	%	2022	2021	Abs	%	2022	2021	Abs	%
1	Dirección General de Crédito Público y Tesoro Nacional (DGCPTN)	265.893,1	382.230,1	(116.337,0)	(30,4)	395.031,5	391.018,6	4.012,9	1,0	(129.138,4)	(8.788,5)	(120.349,9)	...
2	Dirección de Impuestos y Aduanas Nacionales	188.013,4	148.915,7	39.097,7	26,3	220.893,6	167.806,3	53.087,3	31,6	(32.880,2)	(18.890,7)	(13.989,6)	74,1
3	Ministerio de Hacienda y Crédito Público	63.476,9	75.209,8	(11.732,9)	(15,6)	48.434,6	75.880,0	(27.445,3)	(36,2)	15.042,2	(670,2)	15.712,4	...
4	Administradora de los Recursos del Sistema General de Seguridad Social en Salud - Unidad Recursos Administrados	60.573,8	57.131,0	3.442,8	6,0	59.028,7	55.434,9	3.593,7	6,5	1.545,1	1.696,1	(150,9)	(8,9)
5	Ministerio de Educación Nacional	46.047,6	44.653,8	1.393,8	3,1	39.379,7	37.516,7	1.863,0	5,0	6.667,9	7.137,0	(469,2)	(6,6)
6	Ministerio de Salud y Protección Social	42.545,9	48.066,6	(5.520,7)	(11,5)	43.715,8	44.989,0	(1.273,2)	(2,8)	(1.169,9)	3.077,6	(4.247,5)	(138,0)
7	Ministerio de Defensa Nacional	26.545,8	20.622,8	5.923,0	28,7	27.600,4	19.676,7	7.923,7	40,3	(1.054,6)	946,1	(2.000,7)	...
8	Ministerio del Trabajo	19.632,8	27.000,2	(7.367,3)	(27,3)	19.270,2	27.368,3	(8.098,1)	(29,6)	362,6	(368,2)	730,8	(198,5)
9	Policía Nacional	17.888,1	17.081,4	806,7	4,7	20.797,1	21.424,3	(627,2)	(2,9)	(2.909,0)	(4.342,9)	1.433,9	(33,0)
10	Fiscalía General de la Nación	13.831,1	7.882,8	5.948,3	75,5	14.879,6	7.559,6	7.320,0	96,8	(1.048,5)	323,2	(1.371,7)	...
11	Departamento Administrativo para la Prosperidad Social	13.830,5	13.586,5	244,0	1,8	13.546,1	13.729,4	(183,3)	(1,3)	284,4	(142,8)	427,2	...
12	U.A.E. de Gestión Pensional y Contribuciones Parafiscales de la Protección Social	10.282,4	10.029,4	253,0	2,5	1.581,6	1.863,5	(281,9)	(15,1)	8.700,8	8.166,0	534,8	6,5
13	Instituto Colombiano de Bienestar Familiar	8.198,5	7.291,1	907,4	12,4	8.085,4	7.159,4	926,1	12,9	113,1	131,7	(18,7)	(14,2)
14	Ministerio de Minas y Energía	8.077,5	6.377,4	1.700,1	26,7	8.705,2	8.151,6	553,6	6,8	(627,7)	(1.774,2)	1.146,5	(64,6)
15	Consejo Superior de la Judicatura	7.901,0	9.091,2	(1.190,2)	(13,1)	8.534,3	6.947,7	1.586,6	22,8	(633,3)	2.143,5	(2.776,8)	(129,5)
16	Fondo Nacional de Gestión de Riesgo de Desastres	7.691,3	6.119,0	1.572,3	25,7	3.257,9	5.044,0	(1.786,1)	(35,4)	4.433,4	1.075,0	3.358,4	...
17	Agencia Nacional de Infraestructura	7.363,4	7.059,8	303,5	4,3	5.506,9	2.907,0	2.599,9	89,4	1.856,5	4.152,8	(2.296,4)	(55,3)
18	Instituto Nacional de Vías	5.363,9	4.451,6	912,3	20,5	4.729,0	4.441,3	287,8	6,5	634,9	10,4	624,6	...
19	Caja de Retiro de las Fuerzas Militares	4.567,6	4.107,3	460,4	11,2	101,1	112,9	(11,7)	(10,4)	4.466,5	3.994,4	472,1	11,8
20	Caja de Sueldos de Retiro de la Policía Nacional	4.477,1	4.192,1	285,0	6,8	9.548,4	107,0	9.441,3	...	(5.071,3)	4.085,0	(9.156,3)	...
21	U.A.E. Agencia Nacional de Hidrocarburos	4.386,7	1.641,3	2.745,4	167,3	465,1	452,5	12,5	2,8	3.921,6	1.188,7	2.732,8	...
22	Servicio Nacional de Aprendizaje	4.208,5	3.914,9	293,6	7,5	4.071,5	3.591,8	479,7	13,4	137,0	323,1	(186,1)	(57,6)
23	Ministerio de Vivienda, Ciudad y Territorio	3.556,8	3.400,3	156,5	4,6	3.193,1	3.079,6	113,5	3,7	363,7	320,7	43,0	13,4
24	Unidad Nacional para la Gestión del Riesgo de Desastres	3.491,0	5.796,0	(2.304,9)	(39,8)	7.174,5	5.842,0	1.332,5	22,8	(3.683,4)	(46,0)	(3.637,4)	...
25	Registraduría Nacional del Estado Civil	3.123,9	1.179,6	1.944,3	164,8	3.059,7	1.255,1	1.804,6	143,8	64,2	(75,5)	139,7	(185,1)
26	Ministerio de Tecnologías de la Información y las Comunicaciones	2.907,6	991,2	1.916,3	193,3	1.414,9	1.179,5	235,4	20,0	1.492,6	(188,3)	1.680,9	...
27	U.A.E. de la Aeronáutica Civil	2.637,6	1.884,0	753,6	40,0	1.552,2	1.309,5	242,7	18,5	1.085,4	574,5	511,0	88,9
28	Fondo Nacional de Vivienda	2.474,6	2.288,7	185,9	8,1	2.586,6	2.370,1	216,5	9,1	(112,0)	(81,4)	(30,6)	37,6

INFORMACIÓN CONTABLE DE ENTIDADES NACIONALES DE GOBIERNO

ESTADO DE RESULTADOS

A DICIEMBRE DE 2022

Miles de millones de pesos

No.	RAZÓN SOCIAL	INGRESOS*				GASTOS Y COSTOS				RESULTADO			
		2022	2021	Abs	%	2022	2021	Abs	%	2022	2021	Abs	%
29	U.A.E. de la Dirección de Impuestos y Aduanas Nacionales	2.312,7	2.273,2	39,5	1,7	2.434,8	2.286,3	148,5	6,5	(122,1)	(13,1)	(109,0)	...
30	Contraloría General de la República	2.308,9	2.058,5	250,4	12,2	2.300,4	1.978,5	321,9	16,3	8,5	80,1	(71,5)	(89,3)
31	Instituto Nacional Penitenciario y Carcelario	2.299,3	1.875,5	423,8	22,6	4.125,3	2.064,4	2.060,8	99,8	(1.826,0)	(188,9)	(1.637,1)	...
32	Unidad para la Atención y Reparación Integral a las Víctimas	2.115,8	2.128,3	(12,6)	(0,6)	2.052,7	2.205,5	(152,8)	(6,9)	63,0	(77,2)	140,2	(181,6)
33	Universidad Nacional de Colombia	1.844,7	1.632,9	211,7	13,0	1.676,9	1.582,3	94,6	6,0	167,7	50,6	117,1	...
34	Unidad de Servicios Penitenciarios y Carcelarios	1.739,0	1.449,9	289,1	19,9	1.249,8	1.319,6	(69,8)	(5,3)	489,1	130,3	358,9	...
35	Superintendencia de Notariado y Registro	1.728,2	1.394,2	334,0	24,0	1.502,7	1.339,2	163,5	12,2	225,5	55,0	170,4	...
36	Unidad Nacional de Protección	1.646,4	1.398,2	248,2	17,8	1.647,0	1.313,0	334,0	25,4	(0,6)	85,2	(85,8)	(100,7)
37	Fondo Único de Tecnologías de la Información y las Comunicaciones	1.593,7	1.896,4	(302,7)	(16,0)	1.536,4	1.398,5	137,8	9,9	57,4	497,9	(440,5)	(88,5)
38	Administradora Colombiana de Pensiones	1.486,7	1.186,9	299,8	25,3	1.145,6	1.089,2	56,4	5,2	341,1	97,8	243,3	...
39	PA Fondo Colombia en Paz	1.340,8	686,8	654,0	95,2	885,5	514,5	371,0	72,1	455,3	172,4	283,0	164,2
40	U.A.E. de Alimentación Escolar - Alimentos para Aprender	1.296,0	1.203,5	92,5	7,7	1.290,9	1.203,8	87,1	7,2	5,1	(0,3)	5,4	...
41	Ministerio de Transporte	1.214,2	964,2	250,0	25,9	1.637,3	967,7	669,6	69,2	(423,1)	(3,5)	(419,6)	...
42	Ministerio del Interior	1.127,1	723,3	403,8	55,8	1.376,6	610,0	766,6	125,7	(249,5)	113,3	(362,8)	...
43	Ministerio de Comercio, Industria y Turismo	1.126,4	1.085,2	41,2	3,8	1.023,6	953,2	70,5	7,4	102,8	132,0	(29,2)	(22,1)
44	Corporación Autónoma Regional de Cundinamarca	1.089,4	760,6	328,8	43,2	798,1	604,1	194,0	32,1	291,3	156,5	134,8	86,2
45	Ministerio de Agricultura y Desarrollo Rural	1.088,8	1.473,0	(384,3)	(26,1)	1.201,6	1.040,6	161,1	15,5	(112,9)	432,5	(545,4)	(126,1)
46	Colpensiones - Fondo de Vejez	998,2	539,0	459,2	85,2	1.286,9	763,5	523,4	68,6	(288,7)	(224,5)	(64,2)	28,6
47	Procuraduría General de la Nación	943,3	843,4	99,8	11,8	971,2	834,6	136,6	16,4	(27,9)	8,8	(36,7)	...
48	Fondo Rotatorio del Ministerio de Relaciones Exteriores	900,5	545,8	354,8	65,0	599,2	600,6	(1,4)	(0,2)	301,3	(54,8)	356,2	...
49	Fondo Nacional de Prestaciones Sociales del Magisterio	842,5	1.078,4	(235,9)	(21,9)	683,1	605,1	78,0	12,9	159,4	473,2	(313,8)	(66,3)
50	Fondo de Pasivo Social de Ferrocarriles Nacionales de Colombia	744,5	603,9	140,6	23,3	462,3	243,1	219,2	90,2	282,2	360,8	(78,7)	(21,8)
51	Otras entidades	24.132,5	173.624,6	(149.492,2)	(86,1)	23.590,0	278.394,6	(254.804,6)	(91,5)	542,5	(104.770,0)	105.312,5	(100,5)

*Orden Descendente por Ingresos

INFORMACIÓN CONTABLE DE ENTIDADES NACIONALES DE GOBIERNO
ENDEUDAMIENTO
A DICIEMBRE DE 2022

Miles de millones de pesos

No.	RAZÓN SOCIAL	EMISIÓN Y COLOCACIÓN DE TÍTULOS DE DEUDA				PRÉSTAMOS POR PAGAR				ENDEUDAMIENTO*			
		2022	2021	Abs	%	2022	2021	Abs	%	2022	2021	Abs	%
1	Dirección General de Crédito Público y Tesoro Nacional (DGCPTN)	638.930,3	-	638.930,3	-	208.348,8	5.526,6	202.822,2	...	847.279,1	5.526,6	841.752,5	...
2	Agencia Nacional de Infraestructura	-	-	-	-	21.731,1	13.296,5	8.434,6	63,4	21.731,1	13.296,5	8.434,6	63,4
3	Ministerio de Defensa Nacional	-	-	-	-	3.483,2	731,4	2.751,8	...	3.483,2	731,4	2.751,8	...
4	Fiscalía General de la Nación	-	-	-	-	2.165,0	9,6	2.155,4	...	2.165,0	9,6	2.155,4	...
5	Dirección de Impuestos y Aduanas Nacionales	1.879,3	1.700,6	178,7	10,5	-	-	-	-	1.879,3	1.700,6	178,7	10,5
6	Fondo de Sostenibilidad Financiera del Sector Eléctrico	-	-	-	-	1.465,8	1.558,5	(92,7)	(6,0)	1.465,8	1.558,5	(92,7)	(6,0)
7	Patrimonio Autónomo Fondo Empresarial	-	-	-	-	1.465,8	-	1.465,8	-	1.465,8	-	1.465,8	-
8	Policia Nacional	-	-	-	-	394,7	-	394,7	-	394,7	-	394,7	-
9	Consejo Superior de la Judicatura	-	-	-	-	320,0	19,3	300,7	...	320,0	19,3	300,7	...
10	Corporación Autónoma Regional de Cundinamarca	-	-	-	-	317,4	341,6	(24,2)	(7,1)	317,4	341,6	(24,2)	(7,1)
11	PA Fondo DIAN para Colombia	-	-	-	-	145,7	4,0	141,8	...	145,7	4,0	141,8	...
12	Universidad Nacional Abierta y a Distancia	-	-	-	-	104,3	129,4	(25,1)	(19,4)	104,3	129,4	(25,1)	(19,4)
13	Ministerio de Transporte	-	-	-	-	64,7	77,3	(12,6)	(16,3)	64,7	77,3	(12,6)	(16,3)
14	Universidad Nacional de Colombia	-	-	-	-	63,0	70,0	(7,0)	(10,0)	63,0	70,0	(7,0)	(10,0)
15	Instituto Nacional de Vías	-	-	-	-	61,9	113,1	(51,1)	(45,2)	61,9	113,1	(51,1)	(45,2)
16	Ministerio de Hacienda y Crédito Público	42,3	418,1	(375,7)	(89,9)	1,4	1,4	(0,0)	(0,7)	43,7	419,5	(375,7)	(89,6)
17	Corporación Autónoma Regional del Atlántico	-	-	-	-	38,8	38,8	-	-	38,8	38,8	-	-
18	Unidad Nacional de Protección	-	-	-	-	37,4	-	37,4	-	37,4	-	37,4	-
19	U.A.E. de Gestión Pensional y Contribuciones Parafiscales de la Protección Social	-	-	-	-	34,4	20,4	14,0	68,8	34,4	20,4	14,0	68,8
20	Ministerio de Minas y Energía	-	-	-	-	34,3	-	34,3	-	34,3	-	34,3	-
21	Corporación Autónoma Regional del Magdalena	-	-	-	-	29,2	-	29,2	-	29,2	-	29,2	-
22	Ministerio de Salud y Protección Social	-	-	-	-	22,2	22,2	-	-	22,2	22,2	-	-
23	Corporación Autónoma Regional de Caldas	-	-	-	-	19,1	21,0	(1,9)	(9,1)	19,1	21,0	(1,9)	(9,1)
24	Corporación Autónoma Regional de la Frontera Nororiental	-	-	-	-	12,3	-	12,3	-	12,3	-	12,3	-
25	Senado de la República	-	-	-	-	11,3	15,0	(3,7)	(24,6)	11,3	15,0	(3,7)	(24,6)
26	Universidad Tecnológica de Pereira	-	-	-	-	10,9	13,0	(2,1)	(16,0)	10,9	13,0	(2,1)	(16,0)
27	Universidad Surcolombiana	-	-	-	-	9,5	10,5	(1,0)	(9,4)	9,5	10,5	(1,0)	(9,4)
28	Instituto Nacional Penitenciario y Carcelario	-	-	-	-	7,6	1,9	5,8	...	7,6	1,9	5,8	...
29	Universidad de Caldas	-	-	-	-	6,7	8,5	(1,8)	(20,7)	6,7	8,5	(1,8)	(20,7)
30	Otras entidades	-	565.302,7	(565.302,7)	(100,0)	18,3	154.321,8	(154.303,5)	(100,0)	18,3	719.624,5	(719.606,2)	(100,0)

*Orden Descendente por Endeudamiento

2.5 INFORMACIÓN CONTABLE DE EMPRESAS NACIONALES QUE COTIZAN EN EL MERCADO DE VALORES O QUE CAPTAN O ADMINISTRAN AHORRO DEL PÚBLICO

INFORMACIÓN CONTABLE DE EMPRESAS NACIONALES QUE COTIZAN EN EL MERCADO DE VALORES O QUE CAPTAN O ADMINISTRAN AHORRO DEL PÚBLICO SITUACIÓN FINANCIERA A DICIEMBRE DE 2022

Miles de millones de pesos

No.	RAZON SOCIAL	ACTIVO*				PASIVO				PATRIMONIO			
		2022	2021	Abs	%	2022	2021	Abs	%	2022	2021	Abs	%
1	Ecopetrol S.A.	227.296,6	183.661,0	43.635,6	23,8	136.261,9	111.928,0	24.333,9	21,7	91.034,7	71.733,0	19.301,7	26,9
2	Refinería de Cartagena S.A.S	42.844,9	35.440,8	7.404,2	20,9	16.480,9	15.008,9	1.472,0	9,8	26.364,0	20.431,9	5.932,2	29,0
3	Banco Agrario de Colombia	33.933,0	32.216,9	1.716,1	5,3	31.505,4	29.748,6	1.756,9	5,9	2.427,6	2.468,3	(40,7)	(1,6)
4	Fondo de Garantías de Instituciones Financieras	32.812,0	29.861,0	2.951,0	9,9	1.894,7	1.648,0	246,7	15,0	30.917,3	28.213,0	2.704,3	9,6
5	Interconexión Eléctrica S.A.	25.492,4	21.165,3	4.327,1	20,4	7.042,2	6.775,7	266,5	3,9	18.450,2	14.389,6	4.060,6	28,2
6	Cenit Transporte y Logística de Hidrocarburos S.A.S.	19.560,8	19.145,8	414,9	2,2	2.347,6	2.177,2	170,4	7,8	17.213,2	16.968,6	244,6	1,4
7	Fondo para el Financiamiento del Sector Agropecuario	17.156,8	13.860,2	3.296,5	23,8	16.053,9	12.792,4	3.261,4	25,5	1.102,9	1.067,8	35,1	3,3
8	Financiera de Desarrollo Territorial S.A.	13.409,8	11.597,8	1.812,0	15,6	12.026,2	10.294,9	1.731,3	16,8	1.383,6	1.302,9	80,7	6,2
9	Banco de Comercio Exterior de Colombia S.A.	12.690,1	10.303,2	2.386,9	23,2	11.277,6	9.000,5	2.277,2	25,3	1.412,5	1.302,7	109,8	8,4
10	Grupo Bicentenario S.A.S.	11.724,9	9.225,1	2.499,8	27,1	30,9	160,1	(129,2)	(80,7)	11.694,0	9.065,0	2.629,0	29,0
11	Fondo Nacional del Ahorro	11.610,3	10.200,0	1.410,4	13,8	8.887,6	7.776,3	1.111,3	14,3	2.722,7	2.423,7	299,0	12,3
12	Oleoducto Central S.A.	9.030,3	7.243,4	1.786,9	24,7	4.152,0	3.295,2	856,8	26,0	4.878,3	3.948,2	930,1	23,6
13	Instituto Colombiano de Crédito Educativo y Estudios Técnicos en el Exterior	7.991,0	7.344,2	646,8	8,8	2.884,7	2.788,2	96,4	3,5	5.106,3	4.555,9	550,4	12,1
14	Financiera de Desarrollo Nacional S.A.	7.435,4	5.932,5	1.502,9	25,3	5.539,2	4.155,7	1.383,5	33,3	1.896,2	1.776,8	119,4	6,7
15	Caja Promotora de Vivienda Militar y de Policía	7.373,9	7.128,3	245,6	3,4	7.111,3	6.841,2	270,0	3,9	262,7	287,0	(24,4)	(8,5)
16	Positiva Compañía de Seguros S.A.	6.410,9	5.463,8	947,2	17,3	5.399,5	4.717,4	682,1	14,5	1.011,4	746,3	265,1	35,5
17	Fondo Nacional de Garantías S.A.	5.785,4	5.502,2	283,3	5,1	2.445,5	2.216,4	229,1	10,3	3.339,9	3.285,7	54,2	1,6
18	Esenttia S.A	3.674,3	3.293,5	380,7	11,6	631,5	830,1	(198,7)	(23,9)	3.042,8	2.463,4	579,4	23,5
19	La Previsora S.A. (Compañía de Seguros Generales)	3.586,9	2.986,0	600,9	20,1	3.101,7	2.551,9	549,7	21,5	485,2	434,1	51,1	11,8
20	Oleoducto Bicentenario de Colombia S.A.S.	2.367,9	2.760,0	(392,1)	(14,2)	1.018,5	1.333,6	(315,1)	(23,6)	1.349,4	1.426,4	(77,0)	(5,4)
21	E.S.P. Transelca S.A.	1.788,9	1.507,6	281,3	18,7	786,0	580,0	206,0	35,5	1.002,9	927,6	75,3	8,1
22	Fondo Agropecuario de Garantías	1.460,0	1.204,7	255,3	21,2	660,1	541,6	118,5	21,9	799,9	663,1	136,9	20,6
23	E.S.P. XM Compañía de Expertos en Mercados S.A.	1.271,3	844,3	427,0	50,6	1.225,9	811,7	414,2	51,0	45,3	32,6	12,7	39,0
24	Fondo de Garantías de Entidades Cooperativas	994,4	943,8	50,5	5,4	50,8	68,9	(18,1)	(26,3)	943,5	874,9	68,6	7,8

INFORMACIÓN CONTABLE DE EMPRESAS NACIONALES QUE COTIZAN EN EL MERCADO DE VALORES O QUE CAPTAN O ADMINISTRAN AHORRO DEL PÚBLICO
SITUACIÓN FINANCIERA
A DICIEMBRE DE 2022

Miles de millones de pesos

No.	RAZON SOCIAL	ACTIVO*				PASIVO				PATRIMONIO			
		2022	2021	Abs	%	2022	2021	Abs	%	2022	2021	Abs	%
25	Oleoducto de Colombia S.A.	787,8	669,9	117,9	17,6	301,1	237,0	64,1	27,0	486,7	432,9	53,9	12,4
26	Empresa Nacional Promotora del Desarrollo Territorial	679,2	821,2	(142,0)	(17,3)	460,1	613,8	(153,7)	(25,0)	219,1	207,4	11,7	5,6
27	Internexa S.A.	607,7	531,3	76,5	14,4	481,8	423,4	58,4	13,8	125,9	107,8	18,1	16,8
28	Esenttia Masterbatch Ltda	584,9	564,1	20,7	3,7	139,8	134,0	5,8	4,3	445,1	430,2	15,0	3,5
29	Isa Intercolombia S.A. E.S.P.	357,2	280,0	77,2	27,6	226,6	187,0	39,6	21,2	130,6	93,0	37,6	40,4
30	Fiduciaria la Previsora S.A.	334,8	348,3	(13,5)	(3,9)	71,5	65,4	6,1	9,3	263,3	282,9	(19,6)	(6,9)
31	Fiduciaria Colombiana de Comercio Exterior S.A.	64,8	63,6	1,1	1,8	8,8	8,5	0,3	3,7	55,9	55,1	0,8	1,5
32	Fiduciaria Agraria S.A.	61,6	61,4	0,2	0,4	7,8	8,7	(1,0)	(11,0)	53,9	52,6	1,2	2,3
33	Ecopetrol Energía S.A.S. E.S.P.	27,8	107,2	(79,4)	(74,0)	1,9	86,3	(84,5)	(97,8)	26,0	20,9	5,1	24,4
34	Sistemas Inteligentes en Red S.A.S.	19,9	17,3	2,6	15,2	9,4	7,9	1,5	18,7	10,5	9,3	1,1	12,2
35	Infraestructura Asset Management Colombia SAS	4,7	3,6	1,1	29,8	1,6	0,9	0,7	71,7	3,2	2,7	0,4	15,8
36	Intervial Colombia S.A.S.	0,6	0,6	0,0	3,6	-	-	-	-	0,6	0,6	0,0	3,6

*Orden Descendente por Activo

INFORMACIÓN CONTABLE DE EMPRESAS NACIONALES QUE COTIZAN EN EL MERCADO DE VALORES O QUE CAPTAN O ADMINISTRAN AHORRO DEL PÚBLICO
ESTADO DE RESULTADOS
A DICIEMBRE DE 2022

Miles de millones de pesos

No.	RAZON SOCIAL	INGRESOS*				GASTOS Y COSTOS				RESULTADO			
		2022	2021	Abs	%	2022	2021	Abs	%	2022	2021	Abs	%
1	Ecopetrol S.A.	192.821,9	110.245,3	82.576,6	74,9	159.415,6	93.550,6	65.865,0	70,4	33.406,3	16.694,7	16.711,6	100,1
2	Refinería de Cartagena S.A.S	49.383,6	29.246,0	20.137,6	68,9	47.195,3	29.617,8	17.577,5	59,3	2.188,3	(371,8)	2.560,0	...
3	Cenit Transporte y Logística de Hidrocarburos S.A.S.	9.263,8	8.635,4	628,4	7,3	4.678,8	3.677,3	1.001,6	27,2	4.585,0	4.958,1	(373,2)	(7,5)
4	Positiva Compañía de Seguros S.A.	6.552,9	5.674,2	878,7	15,5	6.372,3	5.669,5	702,9	12,4	180,6	4,8	175,8	...
5	Oleoducto Central S.A.	5.554,6	4.763,4	791,2	16,6	2.716,9	2.226,8	490,2	22,0	2.837,7	2.536,7	301,0	11,9
6	Fondo de Garantías de Instituciones Financieras	5.173,7	3.575,2	1.598,5	44,7	2.256,6	186,7	2.069,9	...	2.917,0	3.388,5	(471,5)	(13,9)
7	Banco Agrario de Colombia	4.684,9	3.315,4	1.369,5	41,3	4.013,1	2.536,5	1.476,7	58,2	671,8	778,9	(107,1)	(13,8)
8	Esenttia S.A	4.321,0	9.995,3	(5.674,3)	(56,8)	4.071,5	9.651,3	(5.579,8)	(57,8)	249,5	344,0	(94,5)	(27,5)
9	Financiera de Desarrollo Territorial S.A.	3.665,9	2.107,0	1.558,9	74,0	3.579,7	2.029,8	1.549,9	76,4	86,2	77,2	9,0	11,7
10	Banco de Comercio Exterior de Colombia S.A.	3.625,0	2.143,7	1.481,3	69,1	3.553,8	2.088,4	1.465,4	70,2	71,1	55,3	15,8	28,6
11	Interconexión Eléctrica S.A.	3.454,3	3.255,2	199,1	6,1	1.262,7	1.596,2	(333,5)	(20,9)	2.191,6	1.659,0	532,6	32,1
12	La Previsora S.A. (Compañía de Seguros Generales)	3.252,2	2.611,0	641,2	24,6	3.210,8	2.588,5	622,3	24,0	41,4	22,5	18,9	84,3
13	Fondo Nacional de Garantías S.A.	2.360,7	2.043,4	317,3	15,5	2.146,4	1.938,1	208,3	10,7	214,3	105,3	109,0	103,5
14	Fondo Nacional del Ahorro	1.938,6	1.176,5	762,1	64,8	1.640,6	983,3	657,3	66,8	298,0	193,2	104,8	54,2
15	Isa Intercolombia S.A. E.S.P.	1.936,8	1.496,1	440,7	29,5	1.889,3	1.458,0	431,3	29,6	47,5	38,1	9,4	24,6
16	Grupo Bicentenario S.A.S.	1.325,8	1.091,4	234,3	21,5	33,1	40,0	(7,0)	(17,4)	1.292,7	1.051,4	241,3	22,9
17	Instituto Colombiano de Crédito Educativo y Estudios Técnicos en el Exterior	1.259,4	1.029,6	229,9	22,3	794,9	471,9	323,0	68,4	464,5	557,6	(93,1)	(16,7)
18	Financiera de Desarrollo Nacional S.A.	1.207,6	581,9	625,7	107,5	991,8	476,2	515,5	108,2	215,8	105,7	110,2	104,3
19	Esenttia Masterbatch Ltda	1.174,3	1.024,8	149,5	14,6	883,6	750,2	133,4	17,8	290,7	274,6	16,1	5,9
20	Fondo para el Financiamiento del Sector Agropecuario	939,0	263,7	675,3	...	871,9	220,6	651,2	...	67,1	43,1	24,1	56,0
21	Oleoducto de Colombia S.A.	905,8	764,3	141,5	18,5	479,2	388,8	90,4	23,2	426,6	375,5	51,1	13,6
22	Oleoducto Bicentenario de Colombia S.A.S.	833,7	788,5	45,2	5,7	615,6	311,9	303,7	97,4	218,1	476,6	(258,5)	(54,2)
23	Caja Promotora de Vivienda Militar y de Policía	824,6	589,1	235,5	40,0	819,2	586,3	232,9	39,7	5,4	2,8	2,6	94,1
24	E.S.P. Transelca S.A.	526,9	408,0	119,0	29,2	304,0	224,0	80,0	35,7	222,9	184,0	38,9	21,1
25	Fondo de Garantías de Entidades Cooperativas	478,3	200,1	278,2	139,1	410,5	165,3	245,2	148,4	67,7	34,8	33,0	94,9

INFORMACIÓN CONTABLE DE EMPRESAS NACIONALES QUE COTIZAN EN EL MERCADO DE VALORES O QUE CAPTAN O ADMINISTRAN AHORRO DEL PÚBLICO
ESTADO DE RESULTADOS
A DICIEMBRE DE 2022

Miles de millones de pesos

No.	RAZON SOCIAL	INGRESOS*				GASTOS Y COSTOS				RESULTADO			
		2022	2021	Abs	%	2022	2021	Abs	%	2022	2021	Abs	%
26	Fondo Agropecuario de Garantías	381,3	233,3	148,0	63,4	373,6	256,9	116,7	45,4	7,7	(23,6)	31,3	(132,6)
27	Internexa S.A.	282,6	229,6	53,0	23,1	375,2	207,7	167,5	80,6	(92,6)	21,9	(114,5)	...
28	Fiduciaria la Previsora S.A.	233,3	212,5	20,8	9,8	197,0	164,9	32,1	19,5	36,2	47,6	(11,4)	(23,9)
29	E.S.P. XM Compañía de Expertos en Mercados S.A.	228,1	193,9	34,2	17,7	217,3	182,6	34,7	19,0	10,9	11,3	(0,4)	(3,7)
30	Empresa Nacional Promootora del Desarrollo Territorial	159,9	135,3	24,5	18,1	148,3	125,7	22,6	17,9	11,6	9,6	2,0	20,6
31	Fiduciaria Agraria S.A.	56,8	102,0	(45,2)	(44,3)	55,6	87,1	(31,4)	(36,1)	1,2	14,9	(13,7)	(91,9)
32	Fiduciaria Colombiana de Comercio Exterior S.A.	34,0	31,8	2,1	6,7	33,1	31,7	1,3	4,2	0,9	0,1	0,8	...
33	Sistemas Inteligentes en Red S.A.S.	24,1	19,8	4,3	21,7	21,2	16,3	4,9	30,0	2,9	3,5	(0,6)	(17,1)
34	Ecopetrol Energía S.A.S. E.S.P.	19,0	20,7	(1,7)	(8,2)	13,9	12,5	1,4	11,3	5,1	8,2	(3,1)	(37,9)
35	Infraestructura Asset Management Colombia SAS	4,3	3,9	0,4	9,3	3,9	3,6	0,3	8,3	0,4	0,4	0,1	18,5
36	Intervial Colombia S.A.S.	0,0	0,0	0,0	126,1	0,0	0,0	(0,0)	(42,3)	0,0	(0,0)	0,0	...

*Orden Descendente por Ingresos

INFORMACIÓN CONTABLE DE EMPRESAS NACIONALES QUE COTIZAN EN EL MERCADO DE VALORES O QUE CAPTAN O ADMINISTRAN AHORRO DEL PÚBLICO
ENDEUDAMIENTO
A DICIEMBRE DE 2022

Miles de millones de pesos

No.	RAZON SOCIAL	EMISIÓN Y COLOCACIÓN DE TÍTULOS DE DEUDA				PRÉSTAMOS POR PAGAR				ENDEUDAMIENTO*			
		2022	2021	Abs	%	2022	2021	Abs	%	2022	2021	Abs	%
1	Ecopetrol S.A.	55.976,1	46.481,1	9.495,0	20,4	24.670,5	19.251,7	5.418,8	28,1	80.646,5	65.732,8	14.913,8	22,7
2	Fondo para el Financiamiento del Sector Agropecuario	15.945,5	12.722,1	3.223,4	25,3	3,4	5,2	(1,8)	(34,2)	15.948,9	12.727,2	3.221,7	25,3
3	Banco Agrario de Colombia	-	-	-	-	11.823,6	10.643,1	1.180,6	11,1	11.823,6	10.643,1	1.180,6	11,1
4	Refinería de Cartagena S.A.S	-	-	-	-	11.350,3	9.067,6	2.282,7	25,2	11.350,3	9.067,6	2.282,7	25,2
5	Banco de Comercio Exterior de Colombia S.A.	1.110,3	1.043,8	66,6	6,4	6.452,8	4.001,7	2.451,1	61,3	7.563,1	5.045,5	2.517,7	49,9
6	Interconexión Eléctrica S.A.	4.990,9	4.779,1	211,9	4,4	328,3	336,0	(7,7)	(2,3)	5.319,3	5.115,0	204,2	4,0
7	Financiera de Desarrollo Territorial S.A.	1.545,3	1.542,7	2,6	0,2	3.154,5	2.220,5	934,0	42,1	4.699,8	3.763,2	936,6	24,9
8	Financiera de Desarrollo Nacional S.A.	3.585,6	3.532,5	53,1	1,5	808,3	115,2	693,2	...	4.393,9	3.647,7	746,3	20,5
9	Oleoducto Central S.A.	2.428,8	2.006,8	422,0	21,0	84,4	26,7	57,7	...	2.513,1	2.033,5	479,6	23,6
10	Instituto Colombiano de Crédito Educativo y Estudios Técnicos en el Exterior	858,6	818,9	39,6	4,8	1.024,7	1.016,5	8,2	0,8	1.883,2	1.835,4	47,8	2,6
11	E.S.P. Transelca S.A.	102,7	101,9	0,8	0,8	436,7	231,9	204,8	88,3	539,4	333,8	205,6	61,6
12	Oleoducto Bicentenario de Colombia S.A.S.	-	-	-	-	393,9	608,0	(214,2)	(35,2)	393,9	608,0	(214,2)	(35,2)
13	Internexa S.A.	-	-	-	-	334,4	297,7	36,7	12,3	334,4	297,7	36,7	12,3
14	Centit Transporte y Logística de Hidrocarburos S.A.S.	-	-	-	-	148,8	183,8	(35,1)	(19,1)	148,8	183,8	(35,1)	(19,1)
15	Oleoducto de Colombia S.A.	-	-	-	-	4,1	4,2	(0,1)	(2,7)	4,1	4,2	(0,1)	(2,7)
16	Esenttia Masterbatch Ltda	-	-	-	-	1,8	-	1,8	-	1,8	-	1,8	-
17	Fondo de Garantías de Entidades Cooperativas	-	-	-	-	1,1	1,4	(0,3)	(21,7)	1,1	1,4	(0,3)	(21,7)
18	Fiduciaria Colombiana de Comercio Exterior S.A.	-	-	-	-	0,7	0,8	(0,1)	(9,4)	0,7	0,8	(0,1)	(9,4)
19	Esenttia S.A	-	-	-	-	0,6	23,9	(23,2)	(97,3)	0,6	23,9	(23,2)	(97,3)
20	Infraestructura Asset Management Colombia SAS	-	-	-	-	0,1	0,2	(0,1)	(45,6)	0,1	0,2	(0,1)	(45,6)
21	Grupo Bicentenario S.A.S.	-	-	-	-	0,0	-	0,0	-	0,0	-	0,0	-
22	Fiduciaria Agraria S.A.	-	-	-	-	0,0	0,0	-	-	0,0	0,0	-	-

*Orden Descendente por Endeudamiento

2.6 INFORMACIÓN CONTABLE DE EMPRESAS NACIONALES QUE NO COTIZAN EN EL MERCADO DE VALORES, Y QUE NO CAPTAN NI ADMINISTRAN AHORRO DEL PÚBLICO

INFORMACIÓN CONTABLE DE EMPRESAS NACIONALES QUE NO COTIZAN EN EL MERCADO DE VALORES, Y QUE NO CAPTAN NI ADMINISTRAN AHORRO DEL PÚBLICO SITUACIÓN FINANCIERA A DICIEMBRE DE 2022

Miles de millones de pesos

No.	RAZÓN SOCIAL	ACTIVO*				PASIVO				PATRIMONIO			
		2022	2021	Abs	%	2022	2021	Abs	%	2022	2021	Abs	%
1	E.S.P. Generadora y Comercializadora de Energía del Caribe S.A.	3.805,2	3.337,1	468,1	14,0	2.305,2	1.990,1	315,1	15,8	1.175,7	796,3	379,4	47,6
2	E.S.P. Gecelca 3 S.A.S.	2.069,7	2.013,0	56,6	2,8	1.668,2	1.536,4	131,8	8,6	717,6	635,8	81,9	12,9
3	E.S.P. Empresa Urrá S.A.	1.675,0	1.579,6	95,4	6,0	312,8	323,1	(10,2)	(3,2)	466,5	365,6	100,9	27,6
4	Industria Militar	1.316,8	1.229,7	87,0	7,1	509,5	470,1	39,4	8,4	930,1	666,8	263,3	39,5
5	E.S.P. Electrificadora del Huila S.A.	979,3	900,2	79,1	8,8	592,9	563,0	29,9	5,3	719,8	590,1	129,7	22,0
6	E.S.P. Gestión Energética S.A.	874,2	886,4	(12,2)	(1,4)	276,4	295,3	(19,0)	(6,4)	739,5	621,7	117,9	19,0
7	E.S.P. Centrales Eléctricas de Nariño S.A.	784,4	711,3	73,1	10,3	429,5	368,7	60,7	16,5	582,8	500,6	82,2	16,4
8	E.S.P. Electrificadora del Meta S.A.	784,1	785,4	(1,3)	(0,2)	463,6	466,9	(3,2)	(0,7)	704,9	601,4	103,5	17,2
9	E.S.P. Centrales Eléctricas del Cauca S.A.	784,1	781,8	2,3	0,3	549,0	530,0	19,0	3,6	39,6	35,3	4,3	12,2
10	E.S.E. Instituto Nacional de Cancerología	469,4	461,5	7,9	1,7	24,8	31,4	(6,6)	(20,9)	439,0	407,0	32,1	7,9
11	E.S.P. Empresa Pública de Alcantarillado de Santander S.A.	460,1	452,6	7,5	1,7	33,6	50,1	(16,5)	(33,0)	150,0	141,6	8,4	5,9
12	Hospital Militar Central	425,7	393,1	32,7	8,3	298,0	272,4	25,6	9,4	441,9	368,4	73,5	20,0
13	Corporación de la Industria Aeronáutica Colombiana S.A.	416,2	191,5	224,7	117,4	303,5	87,5	216,0	...	199,4	152,5	46,9	30,7
14	Empresa Colombiana de Productos Veterinarios S.A.	386,9	373,6	13,3	3,6	61,5	54,9	6,6	12,0	128,8	116,2	12,6	10,9
15	E.S.P. Empresa Distribuidora del Pacífico S.A. Corporación de Ciencia y Tecnología para el	353,2	350,5	2,8	0,8	194,4	193,5	0,9	0,4	226,2	153,4	72,8	47,4
16	Desarrollo de la Industria Naval Marítima y Fluvial	350,1	382,9	(32,8)	(8,6)	106,8	152,7	(45,9)	(30,1)	325,8	275,1	50,8	18,5
17	Instituto Colombiano para la Evaluación de la Educación	330,0	313,2	16,8	5,4	7,9	9,9	(2,0)	(20,2)	163,7	132,5	31,1	23,5
18	Central de Inversiones S.A.	284,0	279,8	4,3	1,5	61,5	59,1	2,3	3,9	107,7	122,5	(14,8)	(12,1)
19	Servicio Aéreo a Territorios Nacionales	278,6	224,6	54,0	24,1	270,1	216,1	54,1	25,0	414,8	292,3	122,5	41,9
20	Servicios Postales Nacionales S.A.	228,2	272,8	(44,6)	(16,4)	172,2	118,9	53,3	44,9	289,1	334,5	(45,4)	(13,6)
21	Gran Central de Abastos del Caribe S.A.	195,0	194,4	0,6	0,3	63,1	56,9	6,3	11,0	9,4	9,0	0,4	4,5
22	Imprenta Nacional de Colombia	192,9	195,0	(2,2)	(1,1)	9,8	11,0	(1,2)	(11,0)	51,2	55,9	(4,7)	(8,4)

INFORMACIÓN CONTABLE DE EMPRESAS NACIONALES QUE NO COTIZAN EN EL MERCADO DE VALORES, Y QUE NO CAPTAN NI ADMINISTRAN AHORRO DEL PÚBLICO
SITUACIÓN FINANCIERA
A DICIEMBRE DE 2022

Miles de millones de pesos

No.	RAZÓN SOCIAL	ACTIVO*				PASIVO				PATRIMONIO			
		2022	2021	Abs	%	2022	2021	Abs	%	2022	2021	Abs	%
23	E.S.P. Electrificadora del Caquetá S.A.	168,9	165,7	3,1	1,9	83,4	83,2	0,2	0,2	226,1	154,8	71,3	46,1
24	Sociedad Hotelera Tequendama S.A.	153,6	158,9	(5,3)	(3,4)	30,7	39,7	(9,0)	(22,7)	93,4	92,6	0,8	0,8
25	Teveandina Ltda.	108,9	109,3	(0,5)	(0,4)	8,4	9,7	(1,3)	(13,3)	154,3	126,8	27,4	21,6
26	Corporación Salud U.N	90,1	84,4	5,7	6,8	59,9	64,4	(4,5)	(7,0)	163,1	158,2	4,9	3,1
27	E.S.P. Empresa de Energía del Archipiélago de San Andrés, Providencia y Santa Catalina S.A.	54,2	52,0	2,2	4,2	2,6	1,4	1,1	79,6	11,2	7,8	3,3	42,5
28	Organización Regional de Televisión del Eje Cafetero	48,8	52,7	(3,9)	(7,4)	25,1	30,6	(5,5)	(17,9)	90,9	49,3	41,6	84,4
29	Sociedad Almidones de Sucre S.A.S	32,0	29,9	2,1	6,9	3,1	3,6	(0,5)	(14,5)	19,5	22,6	(3,1)	(13,7)
30	Sociedad de Activos Especiales S.A.S.	31,8	33,1	(1,3)	(3,9)	11,7	13,8	(2,1)	(15,4)	64,1	55,1	8,9	16,2
31	E.S.E. Sanatorio de Agua de Dios	27,2	21,1	6,1	28,9	6,3	1,5	4,8	...	51,3	48,0	3,3	6,8
32	Canal Regional de Televisión del Caribe Ltda.	26,0	26,8	(0,8)	(2,9)	5,3	4,6	0,6	13,7	24,6	27,2	(2,5)	(9,3)
33	Fondo de Desarrollo para la Educación Superior	24,2	23,4	0,8	3,2	2,2	1,7	0,5	31,4	5,3	4,2	1,1	26,3
34	E.S.E. Centro Dermatológico Federico Lleras Acosta	21,1	22,3	(1,2)	(5,4)	2,7	2,1	0,6	29,4	18,7	19,1	(0,4)	(2,2)
35	Sociedad de Televisión de las Islas	12,5	17,2	(4,7)	(27,5)	2,8	7,0	(4,2)	(60,5)	15,4	21,1	(5,7)	(26,9)
36	Centro de Diagnóstico Automotor de Cúcuta Ltda.	7,9	7,7	0,2	2,8	0,6	0,5	0,2	32,6	3,0	3,1	(0,1)	(2,2)
37	E.S.E. Sanatorio de Contratación	5,5	5,5	0,0	0,5	0,4	0,5	(0,1)	(11,5)	19,0	17,7	1,4	7,6

*Orden Descendente por Activo

INFORMACIÓN CONTABLE DE EMPRESAS NACIONALES QUE NO COTIZAN EN EL MERCADO DE VALORES, Y QUE NO CAPTAN NI ADMINISTRAN AHORRO DEL PÚBLICO

ESTADO DE RESULTADOS
A DICIEMBRE DE 2022

Miles de millones de pesos

No.	RAZÓN SOCIAL	INGRESOS*				GASTOS Y COSTOS				RESULTADO			
		2022	2021	Abs	%	2022	2021	Abs	%	2022	2021	Abs	%
1	E.S.P. Generadora y Comercializadora de Energía del Caribe S.A.	484,5	323,0	161,5	50,0	(134,0)	65,2	(199,2)	...	691,2	473,3	217,9	46,0
2	Industria Militar	354,0	299,7	54,3	18,1	(110,7)	39,2	(149,9)	...	576,1	367,1	208,9	56,9
3	E.S.P. Gecelca 3 S.A.S.	206,2	238,0	(31,9)	(13,4)	(188,9)	124,4	(313,3)	...	511,5	397,7	113,8	28,6
4	E.S.P. Empresa Urrá S.A.	204,3	131,0	73,4	56,0	78,1	49,4	28,7	58,1	262,2	234,6	27,6	11,7
5	E.S.P. Electrificadora del Huila S.A.	135,2	87,4	47,8	54,7	(40,7)	(27,5)	(13,2)	47,9	584,6	502,7	81,9	16,3
6	E.S.P. Electrificadora del Meta S.A.	132,2	157,4	(25,2)	(16,0)	(89,1)	46,1	(135,2)	...	572,7	444,0	128,6	29,0
7	E.S.P. Gestión Energética S.A.	120,0	159,6	(39,6)	(24,8)	(126,3)	57,9	(184,2)	...	619,6	462,1	157,5	34,1
8	Servicio Aéreo a Territorios Nacionales	117,8	89,4	28,3	31,7	(96,3)	(50,6)	(45,7)	90,3	297,0	202,9	94,1	46,4
9	Teveandina Ltda.	113,8	90,6	23,2	25,7	17,6	57,1	(39,5)	(69,2)	40,5	36,3	4,2	11,6
10	Central de Inversiones S.A.	106,5	100,9	5,6	5,5	31,9	(0,2)	32,1	...	1,1	21,5	(20,4)	(94,7)
11	Hospital Militar Central	104,6	61,1	43,4	71,0	17,1	(4,0)	21,1	...	337,3	307,2	30,1	9,8
12	E.S.P. Centrales Eléctricas de Nariño S.A.	101,1	104,3	(3,2)	(3,1)	(78,0)	(18,3)	(59,8)	...	481,8	396,4	85,4	21,6
13	E.S.E. Instituto Nacional de Cancerología	94,0	111,8	(17,9)	(16,0)	(35,4)	38,5	(73,9)	(192,1)	345,1	295,1	49,9	16,9
14	Corporación de la Industria Aeronáutica Colombiana S.A.	88,6	48,3	40,3	83,5	3,9	(0,8)	4,6	...	110,8	104,2	6,5	6,3
15	E.S.P. Empresa Pública de Alcantarillado de Santander S.A.	72,6	74,4	(1,8)	(2,5)	13,6	12,0	1,6	13,4	77,4	67,2	10,2	15,2
16	Corporación de Ciencia y Tecnología para el Desarrollo de la Industria Naval Marítima y Fluvial	70,9	53,8	17,1	31,7	(13,5)	(38,3)	24,8	(64,7)	254,9	221,2	33,7	15,2
17	Empresa Colombiana de Productos Veterinarios S.A.	67,7	60,1	7,6	12,7	4,7	(5,2)	9,9	(192,0)	61,0	56,0	5,0	8,9
18	Sociedad de Activos Especiales S.A.S.	64,1	55,1	8,9	16,2	1,3	0,9	0,3	36,7	-	-	-	-
19	Instituto Colombiano para la Evaluación de la Educación	61,2	42,1	19,1	45,3	6,8	(12,4)	19,2	(154,5)	102,5	90,4	12,1	13,3
20	E.S.E. Sanatorio de Agua de Dios	49,8	46,2	3,7	8,0	1,7	0,6	1,0	168,0	1,5	1,9	(0,4)	(21,0)
21	E.S.P. Electrificadora del Caquetá S.A.	40,7	28,9	11,7	40,6	(51,1)	9,8	(60,9)	...	185,5	125,9	59,6	47,3
22	Sociedad Hotelera Tequendama S.A.	33,9	23,6	10,3	43,7	9,6	3,8	5,8	154,5	59,5	69,0	(9,5)	(13,8)
23	Corporación Salud U.N	33,1	31,9	1,3	3,9	6,5	(16,1)	22,5	(140,3)	130,0	126,3	3,7	2,9
24	E.S.P. Empresa Distribuidora del Pacífico S.A.	32,3	24,7	7,5	30,5	(61,2)	(19,1)	(42,1)	...	193,9	128,7	65,2	50,7
25	E.S.P. Centrales Eléctricas del Cauca S.A.	17,5	13,7	3,9	28,3	(16,3)	(15,4)	(0,9)	6,1	22,1	21,7	0,4	2,0
26	Imprenta Nacional de Colombia	16,3	23,9	(7,6)	(31,7)	(3,9)	4,9	(8,8)	(178,5)	34,9	32,0	2,9	9,1

INFORMACIÓN CONTABLE DE EMPRESAS NACIONALES QUE NO COTIZAN EN EL MERCADO DE VALORES, Y QUE NO CAPTAN NI ADMINISTRAN AHORRO DEL PÚBLICO

ESTADO DE RESULTADOS

A DICIEMBRE DE 2022

Miles de millones de pesos

No.	RAZÓN SOCIAL	INGRESOS*				GASTOS Y COSTOS				RESULTADO			
		2022	2021	Abs	%	2022	2021	Abs	%	2022	2021	Abs	%
27	Canal Regional de Televisión del Caribe Ltda.	16,1	20,4	(4,3)	(21,0)	(3,1)	(2,7)	(0,4)	14,8	8,6	6,8	1,8	25,8
28	Sociedad de Televisión de las Islas	15,4	21,1	(5,7)	(26,9)	0,3	0,4	(0,0)	(10,5)	-	-	-	-
29	E.S.E. Sanatorio de Contratación	14,9	13,8	1,1	8,2	(0,1)	(0,2)	0,1	(36,3)	4,1	3,9	0,2	5,8
30	E.S.P. Empresa de Energía del Archipiélago de San Andrés, Providencia y Santa Catalina S.A.	11,2	7,8	3,3	42,5	1,4	0,4	1,0	...	-	-	-	-
31	Sociedad Almidones de Sucre S.A.S	9,5	7,5	2,1	27,8	7,8	(0,8)	8,5	...	10,0	15,2	(5,2)	(34,1)
32	Gran Central de Abastos del Caribe S.A.	9,4	9,0	0,4	4,5	0,1	(0,2)	0,3	(151,0)	-	-	-	-
33	Organización Regional de Televisión del Eje Cafetero	5,6	10,3	(4,7)	(45,7)	(44,7)	(4,9)	(39,9)	...	85,3	39,0	46,3	118,6
34	Fondo de Desarrollo para la Educación Superior	5,3	4,2	1,1	26,3	0,4	0,0	0,4	...	-	-	-	-
35	E.S.E. Centro Dermatológico Federico Lleras Acosta	3,6	4,9	(1,3)	(26,6)	(2,7)	(2,8)	0,1	(2,6)	15,1	14,2	0,9	6,3
36	Centro de Diagnóstico Automotor de Cúcuta Ltda.	1,1	1,2	(0,1)	(9,7)	0,1	0,1	(0,0)	(35,7)	1,9	1,8	0,1	2,8
37	Servicios Postales Nacionales S.A.	(20,0)	40,2	(60,2)	(149,8)	(107,2)	(61,1)	(46,1)	75,4	309,1	294,3	14,9	5,0

*Orden Descendente por Ingresos

INFORMACIÓN CONTABLE DE EMPRESAS NACIONALES QUE NO COTIZAN EN EL MERCADO DE VALORES, Y QUE NO CAPTAN NI ADMINISTRAN AHORRO DEL PÚBLICO

ENDEUDAMIENTO

A DICIEMBRE DE 2022

Miles de millones de pesos

No.	RAZÓN SOCIAL	EMISIÓN Y COLOCACIÓN DE TÍTULOS DE DEUDA				PRÉSTAMOS POR PAGAR				ENDEUDAMIENTO*			
		2022	2021	Abs	%	2022	2021	Abs	%	2022	2021	Abs	%
1	E.S.P. Generadora y Comercializadora de Energía del Caribe S.A.	1.432,0	1.464,2	(32,2)	(2,2)	1.500,0	1.347,0	152,9	11,4	2.932,0	2.811,2	120,8	4,3
2	E.S.P. Gecelca 3 S.A.S.	1.572,0	1.470,0	102,1	6,9	401,4	476,6	(75,2)	(15,8)	1.973,5	1.946,6	26,9	1,4
3	E.S.P. Empresa Urrá S.A.	103,4	127,5	(24,1)	(18,9)	1.362,1	1.256,5	105,7	8,4	1.465,6	1.384,0	81,6	5,9
4	Industria Militar	-	-	-	-	807,3	759,7	47,6	6,3	807,3	759,7	47,6	6,3
5	E.S.P. Gestión Energética S.A.	96,3	115,6	(19,3)	(16,7)	597,9	591,1	6,8	1,1	694,1	706,7	(12,5)	(1,8)
6	E.S.P. Electrificadora del Huila S.A.	251,0	207,2	43,9	21,2	386,5	337,2	49,2	14,6	637,5	544,4	93,1	17,1
7	E.S.P. Centrales Eléctricas de Nariño S.A.	178,5	132,4	46,1	34,8	355,0	342,6	12,4	3,6	533,5	475,0	58,5	12,3
8	E.S.P. Electrificadora del Meta S.A.	166,8	179,0	(12,2)	(6,8)	320,5	318,6	1,9	0,6	487,3	497,6	(10,3)	(2,1)
9	E.S.E. Instituto Nacional de Cancerología	-	-	-	-	444,6	430,1	14,5	3,4	444,6	430,1	14,5	3,4
10	E.S.P. Empresa Pública de Alcantarillado de Santander S.A.	7,3	10,4	(3,1)	(29,6)	426,4	402,4	24,0	6,0	433,7	412,8	20,9	5,1
11	Empresa Colombiana de Productos Veterinarios S.A.	0,2	0,3	(0,1)	(24,1)	325,4	318,7	6,7	2,1	325,6	318,9	6,6	2,1
12	Instituto Colombiano para la Evaluación de la Educación	-	-	-	-	322,0	303,2	18,8	6,2	322,0	303,2	18,8	6,2
13	Corporación de Ciencia y Tecnología para el Desarrollo de la Industria Naval Marítima y Fluvial	-	-	-	-	243,4	230,2	13,1	5,7	243,4	230,2	13,1	5,7
14	E.S.P. Centrales Eléctricas del Cauca S.A.	-	-	-	-	235,1	251,8	(16,7)	(6,6)	235,1	251,8	(16,7)	(6,6)
15	Central de Inversiones S.A.	-	-	-	-	222,6	220,6	2,0	0,9	222,6	220,6	2,0	0,9
16	E.S.P. Empresa Distribuidora del Pacífico S.A.	40,2	29,6	10,7	36,0	158,8	156,9	1,9	1,2	199,1	186,5	12,5	6,7
17	Imprenta Nacional de Colombia	-	-	-	-	183,1	184,0	(1,0)	(0,5)	183,1	184,0	(1,0)	(0,5)
18	Gran Central de Abastos del Caribe S.A.	27,0	26,0	1,0	4,0	131,9	137,5	(5,7)	(4,1)	158,9	163,5	(4,6)	(2,8)
19	Sociedad Hotelera Tequendama S.A.	5,7	7,1	(1,4)	(19,2)	122,9	119,2	3,7	3,1	128,6	126,3	2,3	1,8
20	Hospital Militar Central	-	-	-	-	127,7	120,7	7,0	5,8	127,7	120,7	7,0	5,8
21	Corporación de la Industria Aeronáutica Colombiana S.A.	-	-	-	-	112,7	104,0	8,7	8,4	112,7	104,0	8,7	8,4
22	Teveandina Ltda.	-	-	-	-	100,5	99,6	0,8	0,8	100,5	99,6	0,8	0,8
23	E.S.P. Electrificadora del Caquetá S.A.	0,3	0,6	(0,3)	(52,2)	85,5	82,6	2,9	3,6	85,8	83,2	2,6	3,2
24	Servicios Postales Nacionales S.A.	8,9	15,1	(6,2)	(41,0)	56,0	153,9	(98,0)	(63,6)	64,9	169,0	(104,1)	(61,6)

INFORMACIÓN CONTABLE DE EMPRESAS NACIONALES QUE NO COTIZAN EN EL MERCADO DE VALORES, Y QUE NO CAPTAN NI ADMINISTRAN AHORRO DEL PÚBLICO

ENDEUDAMIENTO

A DICIEMBRE DE 2022

Miles de millones de pesos

No.	RAZÓN SOCIAL	EMISIÓN Y COLOCACIÓN DE TÍTULOS DE DEUDA				PRÉSTAMOS POR PAGAR				ENDEUDAMIENTO*			
		2022	2021	Abs	%	2022	2021	Abs	%	2022	2021	Abs	%
25	E.S.P. Empresa de Energía del Archipiélago de San Andrés, Providencia y Santa Catalina S.A.	-	-	-	-	51,6	50,6	1,0	2,1	51,6	50,6	1,0	2,1
26	Corporación Salud U.N	8,6	4,5	4,2	93,4	30,2	20,0	10,3	51,4	38,9	24,4	14,4	59,1
27	Servicio Aéreo a Territorios Nacionales	26,6	32,4	(5,8)	(18,0)	8,5	8,5	(0,0)	(0,4)	35,0	40,9	(5,9)	(14,4)
28	Sociedad Almidones de Sucre S.A.S	1,2	1,3	(0,0)	(3,0)	28,9	26,3	2,6	9,8	30,1	27,6	2,5	9,2
29	Organización Regional de Televisión del Eje Cafetero	-	-	-	-	23,7	22,2	1,6	7,0	23,7	22,2	1,6	7,0
30	Fondo de Desarrollo para la Educación Superior	-	-	-	-	21,9	21,7	0,2	1,0	21,9	21,7	0,2	1,0
31	E.S.E. Sanatorio de Agua de Dios	-	-	-	-	20,8	19,5	1,3	6,5	20,8	19,5	1,3	6,5
32	Canal Regional de Televisión del Caribe Ltda.	-	-	-	-	20,7	22,1	(1,4)	(6,3)	20,7	22,1	(1,4)	(6,3)
33	Sociedad de Activos Especiales S.A.S.	-	-	-	-	20,1	19,3	0,8	4,4	20,1	19,3	0,8	4,4
34	E.S.E. Centro Dermatológico Federico Lleras Acosta	-	-	-	-	18,4	20,2	(1,8)	(9,0)	18,4	20,2	(1,8)	(9,0)
35	Sociedad de Televisión de las Islas	-	-	-	-	9,7	10,2	(0,5)	(4,8)	9,7	10,2	(0,5)	(4,8)
36	Centro de Diagnóstico Automotor de Cúcuta Ltda.	-	-	-	-	7,3	7,2	0,1	0,9	7,3	7,2	0,1	0,9
37	E.S.E. Sanatorio de Contratación	-	-	-	-	5,1	5,0	0,1	1,7	5,1	5,0	0,1	1,7

*Orden Descendente por Endeudamiento

2.7 INFORMACIÓN CONTABLE DE ENTIDADES DEL NIVEL NACIONAL EN LIQUIDACIÓN

INFORMACIÓN CONTABLE DE ENTIDADES DEL NIVEL NACIONAL EN LIQUIDACIÓN

SITUACIÓN FINANCIERA

A DICIEMBRE DE 2022

Miles de millones de pesos

No.	RAZÓN SOCIAL	ACTIVO*				PASIVO				PATRIMONIO			
		2022	2021	Abs	%	2022	2021	Abs	%	2022	2021	Abs	%
1	Central de Abastos de Cúcuta - En liquidación	6,4	-	6,4	-	5,1	-	5,1	-	1,3	-	1,3	-
2	Comisión para el Esclarecimiento de la Verdad, la Convivencia y la no Repetición - En liquidación	2,0	-	2,0	-	0,2	-	0,2	-	1,8	-	1,8	-
3	E.S.P. Electrificadora del Tolima S.A. - En Liquidación	0,4	0,6	(0,2)	(40,2)	189,1	192,8	(3,7)	(1,9)	(188,8)	(192,2)	3,5	(1,8)

*Orden Descendente por Activo

INFORMACIÓN CONTABLE DE ENTIDADES DEL NIVEL NACIONAL EN LIQUIDACIÓN

ESTADO DE RESULTADOS

A DICIEMBRE DE 2022

Miles de millones de pesos

No.	RAZÓN SOCIAL	INGRESOS*				GASTOS Y COSTOS				RESULTADO			
		2022	2021	Abs	%	2022	2021	Abs	%	2022	2021	Abs	%
1	E.S.P. Electrificadora del Tolima S.A. - En Liquidación	4,7	4,1	0,6	14,6	1,3	4,6	(3,3)	(72,7)	3,5	(0,5)	3,9	...
2	Comisión para el Esclarecimiento de la Verdad, la Convivencia y la no Repetición - En liquidación	2,4	-	2,4	-	2,7	-	2,7	-	(0,3)	-	(0,3)	-
3	Central de Abastos de Cúcuta - En liquidación	0,3	-	0,3	-	0,8	-	0,8	-	(0,5)	-	(0,5)	-

*Orden Descendente por Ingresos

2.8 INFORMACIÓN CONTABLE DE FONDOS Y PATRIMONIOS AUTÓNOMOS DEL NIVEL NACIONAL

INFORMACIÓN CONTABLE DE FONDOS Y PATRIMONIOS AUTÓNOMOS DEL NIVEL NACIONAL

SITUACIÓN FINANCIERA

A DICIEMBRE DE 2022

Miles de millones de pesos

No.	RAZÓN SOCIAL	ACTIVO*				PASIVO				PATRIMONIO			
		2022	2021	Abs	%	2022	2021	Abs	%	2022	2021	Abs	%
1	Patrimonio Autónomo de Remanentes Caja Agraria	436,5	430,2	6,3	1,5	163,4	163,1	0,2	0,1	273,2	267,1	6,1	2,3
2	PAR Banco del Estado - En Liquidación	82,0	79,1	3,0	3,7	19,1	19,2	(0,1)	(0,7)	63,0	59,9	3,1	5,1
3	PAR Caprecom EICE - En liquidación	48,9	102,7	(53,8)	(52,4)	48,1	98,3	(50,3)	(51,1)	0,8	4,3	(3,5)	(81,5)
4	PAR E.S.E. Antonio Nariño	9,0	8,6	0,4	4,6	0,0	0,1	(0,1)	(61,7)	9,0	8,5	0,5	5,4
5	PAP PAR Banco Cafetero en Liquidación	7,8	10,6	(2,7)	(25,9)	0,3	0,4	(0,0)	(10,8)	7,5	10,2	(2,7)	(26,5)
6	Patrimonio Autónomo de Remanentes Corelca S.A E.S.P. - En Liquidación	7,6	14,9	(7,3)	(49,2)	4,0	12,6	(8,6)	(68,5)	3,6	2,2	1,3	59,9
7	PAR Electrificadora de Córdoba S.A. E.S.P. - En Liquidación	4,3	4,3	(0,0)	(0,8)	0,0	0,0	0,0	10,8	4,2	4,3	(0,0)	(0,9)
8	PAP Banco Central Hipotecario - En Liquidación / Archivo Bogotá	3,4	3,3	0,1	3,8	0,0	0,0	0,0	...	3,4	3,3	0,1	3,5
9	PAR Banco Central Hipotecario - En Liquidación	2,7	5,3	(2,7)	(50,2)	1,5	2,9	(1,4)	(48,1)	1,2	2,5	(1,3)	(52,7)
10	PAP Fidupervisora S.A. Defensa Jurídica Extinto DAS y su Fondo Rotatorio	2,2	6,5	(4,3)	(65,7)	6,5	4,6	1,9	40,4	(4,3)	1,8	(6,1)	...
11	PAR Electrificadora de Sucre S.A. E.S.P. - En Liquidación	1,3	1,5	(0,2)	(11,9)	0,1	0,1	0,0	3,9	1,2	1,4	(0,2)	(13,3)
12	PA PAR E.S.P. Electrocesar S.A. - En Liquidación	0,3	0,2	0,1	51,8	-	-	-	-	0,3	0,2	0,1	51,8
13	PA Electrolima - En Liquidación	0,3	0,4	(0,2)	(37,2)	0,0	0,0	0,0	10,1	0,3	0,4	(0,2)	(37,5)
14	PAR Electrificadora del Magdalena S.A. E.S.P. - En Liquidación	0,2	0,2	0,0	4,9	0,1	0,1	-	-	0,1	0,1	0,0	7,2
15	PAR Empresa de Energía Eléctrica de Magangué	0,2	0,2	0,0	4,9	-	-	-	-	0,2	0,2	0,0	4,9
16	PAR Electrificadora del Atlántico S.A. E.S.P. - En Liquidación	0,1	5,6	(5,6)	(99,1)	2,2	2,2	-	-	(2,2)	3,4	(5,6)	(163,6)
17	PAR Electrificadora de La Guajira S.A. E.S.P. - En Liquidación	0,0	0,0	0,0	4,9	-	-	-	-	0,0	0,0	0,0	4,9
18	PAR Electrificadora de Bolívar S.A. E.S.P. - En Liquidación	-	-	-	-	2,2	3,3	(1,1)	(34,3)	(2,2)	(3,3)	1,1	(34,3)

*Orden Descendente por Activo

INFORMACION CONTABLE DE FONDOS Y PATRIMONIOS AUTONOMOS DEL NIVEL NACIONAL

ESTADO DE RESULTADOS

A DICIEMBRE DE 2022

Miles de millones de pesos

No.	RAZÓN SOCIAL	INGRESOS*				GASTOS Y COSTOS				RESULTADO			
		2022	2021	Abs	%	2022	2021	Abs	%	2022	2021	Abs	%
1	Patrimonio Autónomo de Remanentes Caja Agraria	72,6	44,1	28,6	64,8	66,4	47,5	18,9	39,8	6,2	(3,4)	9,7	...
2	PAR Caprecom EICE - En liquidación	17,1	9,7	7,4	76,6	22,9	23,9	(1,0)	(4,1)	(5,8)	(14,2)	8,4	(59,0)
3	PAR Banco del Estado - En Liquidación	4,2	1,1	3,1	...	1,2	1,0	0,2	18,8	3,0	0,1	2,9	...
4	PAR Electrificadora de Bolívar S.A. E.S.P. - En Liquidación	1,1	-	1,1	-	-	-	-	-	1,1	-	1,1	-
5	PAP Fiduprevisora S.A. Defensa Jurídica Extinto DAS y su Fondo Rotatorio	0,9	4,1	(3,2)	(78,9)	9,9	5,9	4,0	67,8	(9,1)	(1,9)	(7,2)	...
6	PAP PAR Banco Cafetero en Liquidación	0,7	0,1	0,5	...	0,9	0,9	(0,0)	(1,9)	(0,2)	(0,8)	0,6	(71,9)
7	Patrimonio Autónomo de Remanentes Corelca S.A E.S.P. - En Liquidación	0,5	1,2	(0,8)	(61,9)	1,2	0,6	0,6	94,5	(0,7)	0,6	(1,3)	...
8	PAR E.S.E. Antonio Nariño	0,4	0,1	0,4	...	0,2	0,3	(0,1)	(23,9)	0,2	(0,2)	0,5	(187,9)
9	PAR Banco Central Hipotecario - En Liquidación	0,2	0,1	0,2	...	0,4	0,6	(0,2)	(36,4)	(0,2)	(0,6)	0,4	(71,1)
10	PAR Electrificadora de Córdoba S.A. E.S.P. - En Liquidación	0,2	0,3	(0,0)	(14,8)	0,3	0,3	(0,0)	(9,5)	(0,0)	(0,0)	(0,0)	47,1
11	PAP Banco Central Hipotecario - En Liquidación / Archivo Bogotá	0,2	0,0	0,1	...	0,1	0,0	0,0	23,6	0,1	(0,0)	0,1	...
12	PAR Electrificadora de Sucre S.A. E.S.P. - En Liquidación	0,1	0,0	0,1	...	0,3	0,3	(0,0)	(0,6)	(0,2)	(0,2)	0,1	(24,8)
13	PA Electrolima - En Liquidación	0,0	0,0	0,0	...	0,0	0,0	0,0	1,7	(0,0)	(0,0)	0,0	(17,0)
14	PAR Electrificadora del Magdalena S.A. E.S.P. - En Liquidación	0,0	0,0	0,0	...	0,0	0,0	(0,0)	(83,1)	0,0	(0,0)	0,0	...
15	PAR Empresa de Energía Eléctrica de Magangué	0,0	0,0	0,0	...	0,0	0,0	(0,0)	(83,1)	0,0	(0,0)	0,0	...
16	PAR Electrificadora del Atlántico S.A. E.S.P. - En Liquidación	0,0	0,0	0,0	...	5,6	0,0	5,6	...	(5,6)	(0,0)	(5,6)	...
17	PA PAR E.S.P. Electrocesar S.A. - En Liquidación	0,0	0,0	0,0	174,8	0,0	0,0	(0,0)	(83,1)	0,0	(0,0)	0,0	...
18	PAR Electrificadora de La Guajira S.A. E.S.P. - En Liquidación	0,0	0,0	0,0	...	0,0	0,0	(0,0)	(83,1)	0,0	(0,0)	0,0	...

*Orden Descendente por Ingresos

INFORMACIÓN CONTABLE DE FONDOS Y PATRIMONIOS AUTÓNOMOS DEL NIVEL NACIONAL

ENDEUDAMIENTO

A DICIEMBRE DE 2022

Miles de millones de pesos

No.	RAZÓN SOCIAL	EMISIÓN Y COLOCACIÓN DE TÍTULOS DE DEUDA				PRÉSTAMOS POR PAGAR				ENDEUDAMIENTO			
		2022	2021	Abs	%	2022	2021	Abs	%	2022	2021	Abs	%
1	Patrimonio Autónomo de Remanentes Corelca S.A E.S.P. - En Liquidación	-	-	-	-	4,0	12,5	(8,5)	(68,2)	4,0	12,5	(8,5)	(68,2)