


SITUACIÓN FINANCIERA Y DE RESULTADOS A MARZO DE 2018



SECTOR PÚBLICO,
NIVEL NACIONAL Y NIVEL TERRITORIAL

Balance General Consolidado / P. 3

EAFES / P. 5

Cobertura / P. 6

Ingresos / P.18

Gastos / P. 28

Costos / P. 36

Activos / P. 41

Pasivos / P. 51

Patrimonio / P. 59

DATOS RELEVANTES

- **Se consolidaron:** 1.774 de Gobierno, 56 Cotizantes, 1.617 No cotizantes y 68 en liquidación.
- **Omisas: 205:** 82 de Gobierno, 1 Cotizante, 85 No cotizantes y 37 en liquidación.
- De las 37 entidades en liquidación que resultaron omisas, 36 pertenecen al Nivel Territorial lo que representa el 65,4%.
- **Sector Público:** Ingresos: \$106.567,5; Gastos: \$77.435,7; Costos: \$21.377,4; Resultado: \$7.754,9; Activos: \$1.341.997,1; Pasivos: \$1.221.159,6; Patrimonio: \$120.837,6.
- **Nivel Nacional:** Ingresos: \$74.021,9; Gastos: \$66.932,8; Costos: \$15.110,3; Resultado: (\$8.021,5); Activos: \$600.695,2; Pasivos: \$990.808,7; Patrimonio: (\$390.113,5).
- **Nivel Territorial:** Ingresos: \$44.169,7; Gastos: \$21,401,7; Costos: \$6.927,9; Resultados: \$16.340; Activos: \$618.816,6; Pasivos: \$166.398,2; Patrimonio:\$451.418,4.

INTRODUCCIÓN

Sumado al tradicional análisis que se divide en Sector Público (en el que se incluyen el Banco de la República y el Sistema General de Regalías), el Nivel Nacional y el Nivel Territorial, se muestra por primera vez, el resultado de las consolidación por marco normativo de acuerdo con el proceso de adaptación de las normas internacionales de contabilidad del sector público liderado por la Contaduría General de la Nación.

Los nuevos marcos normativos son cuatro y están agrupados de acuerdo con el tipo de entidad pública según la resolución que les aplica, así:

- Entidades de gobierno - Resolución 533 de 2015.
- Empresas que cotizan en el mercado de valores, o que captan o administran ahorro del público - Resolución 037 de 2017.
- Empresas que no cotizan en el mercado de valores, y que no captan o administran ahorro del público - Resolución 037 de 2017.
- Entidades en liquidación - Resolución 461 de 2017.

La consolidación a marzo de 2018 se realizó con **3.517** entidades del Sector Público (**349** del Nivel Nacional, **3.166** del Nivel Territorial, más el Banco de la República y el Sistema General de Regalías). Según el marco normativo, se dividen de la siguiente forma: **1.774** Entidades de Gobierno, **56** Cotizantes, **1.617** No cotizantes, y **68** Entidades en liquidación (Procesos especiales). El Banco de la República aplica el marco normativo de las entidades Cotizantes mientras que el Sistema General de Regalías es un entidad de Gobierno.

Es importante que el lector de este informe note que, por efectos del proceso de consolidación, la sumatoria de los saldos de las entidades, que se presentan como explicativos de los conceptos contables más representativos, puede, en algunos casos, ser mayor que el saldo de la cuenta que se quiere explicar, lo que no representa error alguno.

Dada la imposibilidad de comparar los datos con periodos anteriores debido al cambio de conceptos entre el anterior y el actual catálogo de cuentas solo se presentarán los datos a marzo de 2018.

Finalmente, todas las cifras del informe se presenta en miles de millones de pesos excepto cuando expresamente se diga lo contrario.

REPÚBLICA DE COLOMBIA
BALANCE GENERAL CONSOLIDADO
A 31-03-2018

(Cifras expresadas en miles de millones de pesos)

CUENTA	Sector Público		Nacional		Territorial	
	Valor	% PAR	Valor	% PAR	Valor	% PAR
ACTIVOS CORRIENTES	407.420,8	100,0%	164.105,1	100,0%	121.771,5	100,0%
Efectivo y equivalentes al efectivo	105.052,9	25,8%	54.298,7	33,1%	44.151,2	36,3%
Inversiones e instrumentos derivados	184.735,9	45,3%	43.057,3	26,2%	8.075,9	6,6%
Cuentas por cobrar	87.265,2	21,4%	49.472,7	30,1%	46.204,9	37,9%
Préstamos por cobrar	9.936,2	2,4%	10.474,7	6,4%	718,8	0,6%
Inventarios	13.648,0	3,3%	11.634,9	7,1%	1.683,8	1,4%
Otros activos	50.894,0	12,5%	18.050,5	11,0%	24.321,4	20,0%
Menos: saldos de operaciones recíprocas en los activos (cr)	(44.111,3)	(10,8%)	(22.883,7)	(13,9%)	(3.384,5)	(2,8%)
ACTIVOS NO CORRIENTES	934.576,3	100,0%	436.590,1	100,0%	497.045,0	100,0%
Inversiones e instrumentos derivados	57.836,3	6,2%	34.464,7	7,9%	14.584,7	2,9%
Cuentas por cobrar	16.474,8	1,8%	10.009,9	2,3%	7.666,0	1,5%
Préstamos por cobrar	43.863,1	4,7%	45.291,8	10,4%	4.124,1	0,8%
Inventarios	168,0	0,0%	74,2	0,0%	93,7	0,0%
Propiedades, planta y equipo	305.818,7	32,7%	153.314,6	35,1%	150.724,8	30,3%
Bienes de uso público e históricos y culturales	341.390,1	36,5%	82.448,6	18,9%	258.941,5	52,1%
Recursos naturales no renovables	55.519,0	5,9%	55.487,2	12,7%	31,7	0,0%
Otros activos	130.934,4	14,0%	68.469,8	15,7%	63.502,8	12,8%
Menos: saldos de operaciones recíprocas en los activos (cr)	(17.428,0)	(1,9%)	(12.970,6)	(3,0%)	(2.624,3)	(0,5%)
TOTAL ACTIVO	1.341.997,1		600.695,2		618.816,6	
PASIVOS CORRIENTES	423.867,0	100,0%	277.637,1	100,0%	61.990,5	100,0%
Operaciones de banca central e instituciones financieras	141.733,8	33,4%	23.782,6	8,6%	708,4	1,1%
Emisión y colocación de títulos de deuda	19.828,9	4,7%	30.434,0	11,0%	1.239,4	2,0%
Préstamos por pagar	14.638,6	3,5%	20.564,5	7,4%	6.459,8	10,4%
Cuentas por pagar	75.262,0	17,8%	55.950,3	20,2%	21.268,0	34,3%
Beneficios a los empleados	43.485,7	10,3%	19.030,3	6,9%	24.406,8	39,4%
Operaciones con instrumentos derivados	90,5	0,0%	46,9	0,0%	43,6	0,1%
Provisiones	27.364,5	6,5%	23.049,6	8,3%	4.298,7	6,9%
Otros pasivos	112.962,1	26,7%	107.633,8	38,8%	6.851,7	11,1%
Menos: saldos de operaciones recíprocas en los pasivos (db)	(11.498,9)	(2,7%)	(2.854,8)	(1,0%)	(3.286,1)	(5,3%)

BALANCE GENERAL CONSOLIDADO

Situación financiera y de resultados a marzo de 2018

REPÚBLICA DE COLOMBIA
BALANCE GENERAL CONSOLIDADO
A 31-03-2018

(Cifras expresadas en miles de millones de pesos)

CUENTA	Sector Público		Nacional		Territorial	
	Valor	% PAR	Valor	% PAR	Valor	% PAR
PASIVOS NO CORRIENTES	797.292,6	100,0%	713.171,6	100,0%	104.407,7	100,0%
Emisión y colocación de títulos de deuda	365.919,4	45,9%	352.916,7	49,5%	13.002,7	12,5%
Préstamos por pagar	109.109,6	13,7%	90.924,2	12,7%	23.644,8	22,6%
Cuentas por pagar	4.673,9	0,6%	3.427,6	0,5%	1.269,5	1,2%
Beneficios a los empleados	264.902,1	33,2%	215.375,6	30,2%	49.494,1	47,4%
Operaciones con instrumentos derivados	240,1	0,0%	167,4	0,0%	72,7	0,1%
Provisiones	43.148,7	5,4%	38.254,0	5,4%	4.894,7	4,7%
Otros pasivos	46.085,4	5,8%	32.658,6	4,6%	13.744,9	13,2%
Menos: saldos de operaciones recíprocas en los pasivos (db)	(36.786,7)	(4,6%)	(20.552,5)	(2,9%)	(1.715,7)	(1,6%)
TOTAL PASIVO	1.221.159,6		990.808,7		166.398,2	
PATRIMONIO	120.837,6	100,0%	(390.113,5)	100,0%	452.418,4	100,0%
Patrimonio de las entidades de gobierno	(6.152,2)	(5,1%)	(412.924,1)	105,8%	392.801,3	86,8%
Patrimonio de las empresas	116.229,1	96,2%	23.520,9	(6,0%)	45.645,3	10,1%
Resultados consolidados del ejercicio	7.754,9	6,4%	(8.021,3)	2,1%	16.340,0	3,6%
Menos: saldos de operaciones recíprocas en el patrimonio (db)	(16.124,6)	(13,3%)	(9.632,3)	2,5%	(6.459,5)	(1,4%)
Participación no controladora	19.130,5	15,8%	16.943,3	(4,3%)	4.091,3	0,9%
TOTAL PASIVO Y PATRIMONIO	1.341.997,1		600.695,2		618.816,6	
CUENTAS DE ORDEN DEUDORAS	0,0		0,0		0,0	
Activos contingentes	833.742,6	(56,6%)	820.382,8	(66,5%)	13.281,2	(13,9%)
Deudoras fiscales	49.041,0	(3,3%)	40.205,4	(3,3%)	8.835,6	(11,6%)
Deudoras de control	590.508,9	(40,1%)	372.921,2	(30,2%)	61.596,1	(73,6%)
Menos: deudoras por contra (Cr)	(1.473.292,5)	100,0%	(1.233.509,4)	100,0%	(83.712,9)	100,0%
CUENTAS DE ORDEN ACREEDORAS	0,0		0,0		0,0	
Pasivos contingentes	6.641.764,8	(93,5%)	6.585.224,6	(94,8%)	50.368,9	(42,7%)
Acreedoras fiscales	26.096,1	(0,4%)	5.789,5	(0,1%)	20.306,6	(17,2%)
Acreedoras de control	434.306,9	(6,1%)	357.511,4	(5,1%)	47.262,9	(40,1%)
Menos: acreedoras por contra (Db)	(7.102.167,8)	100,0%	(6.948.525,5)	100,0%	(117.938,4)	100,0%

**ESTADO DE ACTIVIDAD FINANCIERA,
ECONÓMICA, SOCIAL Y AMBIENTAL
CONSOLIDADO**

Situación financiera y de resultados a marzo de 2018

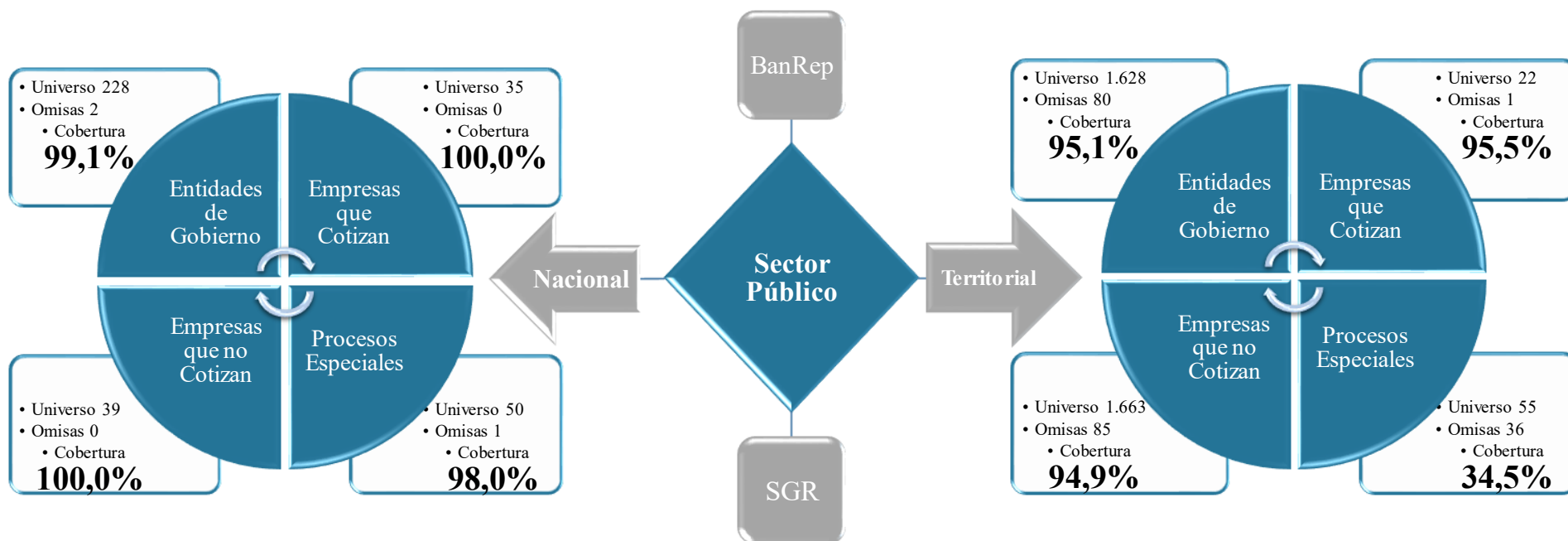
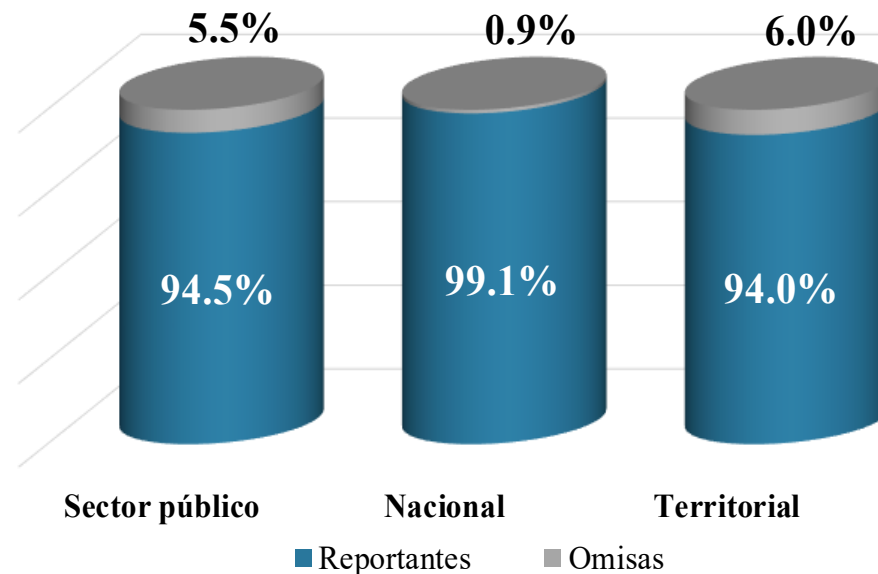
**REPÚBLICA DE COLOMBIA
ESTADO DE ACTIVIDAD FINANCIERA, ECONÓMICA, SOCIAL Y AMBIENTAL CONSOLIDADO
A 31-03-2018**

(Cifras expresadas en Miles de millones de pesos)

Cuenta	SECTOR PÚBLICO		NACIONAL		TERRITORIAL	
	Marzo 2018	% Part	Marzo 2018	% Part	Marzo 2018	% Part
INGRESOS	106.567,5	100,0%	74.021,9	100,0%	44.169,7	100,0%
Ingresos fiscales	46.078,9	43,2%	29.496,9	39,8%	15.077,0	34,1%
Venta de bienes	15.450,4	14,5%	15.358,8	20,7%	91,2	0,2%
Venta de servicios	20.104,0	18,9%	8.875,2	12,0%	10.794,9	24,4%
Transferencias y subvenciones	2.370,7	2,2%	810,0	1,1%	12.999,7	29,4%
Operaciones interinstitucionales	265,3	0,2%	260,8	0,4%	64,0	0,1%
Otros ingresos	32.250,2	30,3%	26.215,9	35,4%	5.856,5	13,3%
Saldos de operaciones recíprocas en los ingresos (db)	(9.952,0)	(9,3%)	(6.995,6)	(9,5%)	(713,6)	(1,6%)
GASTOS	77.435,2	72,7%	66.932,8	90,4%	21.401,7	48,5%
De administración y operación	16.765,9	21,7%	12.040,1	18,0%	4.922,0	23,0%
De ventas	536,7	0,7%	320,8	0,5%	234,7	1,1%
Deterioro, depreciaciones, amortizaciones y provisiones	14.743,5	19,0%	12.623,9	18,9%	2.105,7	9,8%
Transferencias y subvenciones	3.917,6	5,1%	12.982,8	19,4%	211,9	1,0%
Gasto público social	14.207,2	18,3%	3.902,0	5,8%	10.305,2	48,2%
De actividades y/o servicios especializados	5.055,6	6,5%	3.396,4	5,1%	1.181,7	5,5%
Operaciones interinstitucionales	1.301,8	1,7%	1.298,1	1,9%	33,4	0,2%
Otros gastos	26.085,9	33,7%	22.304,8	33,3%	3.002,1	14,0%
Saldos de operaciones recíprocas en los gastos (cr)	(5.178,9)	(6,7%)	(1.936,1)	(2,9%)	(595,0)	(2,8%)
COSTOS DE VENTAS	21.377,4	20,1%	15.110,3	20,4%	6.427,9	14,6%
Costo de ventas de bienes	12.521,7	58,6%	12.464,0	82,5%	57,7	0,9%
Costo de ventas de servicios	8.855,8	41,4%	2.646,4	17,5%	6.370,3	99,1%
RESULTADO DEL EJERCICIO	7.754,9	7,3%	(8.021,3)	(10,8%)	16.340,0	37,0%

COBERTURA POR MARCO Y NIVEL

	Universo	Reportantes	Omisas
Sector público	3,722	3,517	205
Banco de la República	1	1	-
Sistema General de Regalías	1	1	-
Nacional	352	349	3
Entidades de Gobierno	228	226	2
Empresas Cotizantes	35	35	-
Empresas no cotizantes	39	39	-
Entidades en procesos especiales	50	49	1
Territorial	3,368	3,166	202
Entidades de Gobierno	1,628	1,548	80
Empresas Cotizantes	22	21	1
Empresas no cotizantes	1,663	1,578	85
Entidades en procesos especiales	55	19	36



NACIONAL

ENTIDADES DE GOBIERNO

1	Instituto Nacional Penitenciario y Carcelario
2	Unidad de Búsqueda de Personas dadas por Desaparecidas en el contexto y en razón del conflicto armado

ENTIDADES EN PROCESOS ESPECIALES

1	PAR Electrificadora del Chocó S.A. E.S.P. - En Liquidación
---	--

TERRITORIAL

ENTIDADES DE GOBIERNO

1	Alto del Rosario
2	Asociación de Municipios Agropecuarios de la Subregión de los Yarigués
3	Asociación de Municipios Comuneros
4	Asociación de Municipios de Sucre - En Liquidación
5	Asociación de Municipios del Sur de la Guajira
6	Buenaventura
7	Buenos Aires
8	C.P.G.A. del Centro Oriente del Huila
9	C.P.G.A. del Centro Oriente del Tolima - Corporación Brisas del Magdalena
10	C.P.G.A. del Noroccidente del Huila
11	C.P.G.A. del Norte de Casanare
12	C.P.G.A. del Sur del Casanare - En Liquidación
13	Cabrera - Cundinamarca
14	Calamar - Bolívar
15	Carcasí
16	Ciénaga de Oro

TERRITORIAL

ENTIDADES DE GOBIERNO

17	Corporación para el Desarrollo Social y Cultural del Valle del Cauca
18	Corporación Vallecaucana de las Cuencas Hidrográficas y el Medio Ambiente
19	CPGA de Onzaga, San Joaquín y Mogotes
20	Departamento del Chocó
21	Departamento del Guaviare
22	Empresa Vial del Municipio de Arauquita E.I.C.E.
23	Fondo de Desarrollo Social de El Retiro
24	Fondo de Vivienda de Interés Social y Reforma Urbana del Municipio el Carmen de Atrato
25	Fondo Mixto de Promoción de la Cultura y las Artes de Sucre
26	Fondo Mixto para la Promoción de la Cultura y las Artes - Guaviare
27	Fondo Mixto para la Promoción de la Cultura y las Artes del Departamento del Tolima
28	Guamal - Magdalena
29	Guapí
30	Guaranda
31	Hogar San José para Ancianos
32	Instituto de Cultura de Pereira - En liquidación
33	Instituto de Cultura y Turismo de Manizales
34	Instituto de Deportes y Recreación de San Gil
35	Instituto de Deportes y Recreación de Yarumal
36	Instituto de Movilidad de Pereira
37	Instituto de Patrimonio y Cultura - Cartagena de Indias

TERRITORIAL

ENTIDADES DE GOBIERNO

38	Instituto del Deporte y la Recreación de Granada - En Liquidación
39	Instituto Departamental del Deporte y Recreación del Guanía
40	Instituto Distrital del Deporte, la Recreación y el Tiempo Libre de Buenaventura
41	Instituto Municipal de Deporte y la Recreación de La Unión - Valle
42	Instituto Municipal de Deporte, Recreación y Educación Física - Trujillo
43	Instituto Municipal de Deportes de Venadillo
44	Instituto Municipal de Recreación y Deporte de Campo de la Cruz - Atlántico
45	Instituto Municipal de Tránsito y Transporte
46	Instituto Municipal de Transporte y Transito de Corozal
47	Instituto Municipal para el Deporte y la Recreación de Amalfi
48	Instituto Municipal para el Deporte, la Recreación, el Aprovechamiento del Tiempo Libre y la Educación Extraescolar - Morroa
49	Instituto Municipal para el Desarrollo de Hato Corozal
50	Instituto Municipal para el Desarrollo Social y Económico de Palmira
51	Instituto Municipal para la Recreación y el Deporte Palmar de Varela
52	Instituto para la Investigación y la Preservación del Patrimonio Cultural y Natural del Valle del Cauca
53	Instituto Silviano para la Recreación y el Deporte
54	Junta Municipal de Deportes de Pamplona
55	Junta Municipal de Deportes y Recreación de Rivera - Huila
56	La Cumbre
57	Lloró
58	Majagual

TERRITORIAL	
ENTIDADES DE GOBIERNO	
59	Medio Atrato
60	Momil
61	Montebello
62	Municipios Asociados de Urabá
63	Pinillos
64	Puerto Leguízamo
65	Puerto Wilches
66	Pulí
67	Resguardo Indígena de Cristianía
68	Rioblanco
69	San Benito Abad
70	San José de Miranda
71	Santa Catalina - Bolívar
72	Sucre - Sucre
73	Suratá
74	Tiquisio
75	Tribunal de Ética Odontológica de Caldas
76	Tribunal Seccional de Ética Médica del Tolima
77	Tumaco
78	Turbaco
79	Unguía
80	Villavieja

TERRITORIAL	
EMPRESAS COTIZANTES	
1	E.S.P. Regional de Occidente S.A.
EMPRESAS NO COTIZANTES	
1	Agroempresarial S.A.
2	Asociación de la Red para la Atención Prehospitalaria y de Urgencias del Altiplano del Oriente Antioqueño
3	Centro Cultural de Exposiciones y Convenciones Poleka Kasue Sociedad de Economía Mixta S.A.S.
4	Centro de Diagnóstico Automotor de Cartago Ltda.
5	Centro de Diagnóstico Automotor de Tuluá Ltda.
6	Corporación Red Prestadora de Servicios de Salud del Valle de Aburrá - En liquidación
7	E.I.C.E. para el Desarrollo de la Gestión Pública - Chipaque
8	E.P.S. Indígena Manexka - Asociación de Cabildos del Resguardo Indígena Zenú de San Andrés de Sotavento Córdoba y Sucre
9	E.S.E. Camu - Chima
10	E.S.E. Centro de Salud Caimito
11	E.S.E. Centro de Salud Coveñas
12	E.S.E. Centro de Salud de Majagual
13	E.S.E. Centro de Salud San Francisco de Sales
14	E.S.E. Centro de Salud San José - Toluviejo
15	E.S.E. Centro de Salud San Rafael - De Rondón
16	E.S.E. Hospital del Rosario - Ginebra
17	E.S.E. Hospital Diógenes Troncoso - Puerto Salgar
18	E.S.E. Hospital Local María la Baja

TERRITORIAL	
EMPRESAS NO COTIZANTES	
19	E.S.E. Hospital Local San José de Achí
20	E.S.E. Hospital Local San Juan de Puerto Rico - Tiquisio
21	E.S.E. Hospital Local Santa Catalina de Alejandría
22	E.S.E. Hospital San Francisco - Ibagué
23	E.S.E. Hospital San Jorge - Calima El Darién
24	E.S.E. Hospital San Nicolás de Tolentino
25	E.S.E. Hospital Santa Catalina de Sena de Sucre
26	E.S.E. Hospital Santa Margarita - La Cumbre
27	E.S.E. I.P.S. Guanenta
28	E.S.E. Salud Dorada
29	E.S.P del Municipio de Santa Lucia
30	E.S.P Operador Regional de Occidente Oro S.C.A
31	E.S.P. Agua Rica AAA S.A.
32	E.S.P. Aguas de Villahermosa S.A.S.
33	E.S.P. Aguas del Bajo Cauca S.A.
34	E.S.P. Aseo Jamundí S.A.
35	E.S.P. de el Paujil S.A.
36	E.S.P. de Guatavita S.A.
37	E.S.P. de la Jagua del Pilar S.A.
38	E.S.P. De Milán S.A
39	E.S.P. de Sácama S.A.

TERRITORIAL	
EMPRESAS NO COTIZANTES	
40	E.S.P. de Vigía del Fuerte
41	E.S.P. Emilio Gartner Empresa de Servicios Públicos de Balboa
42	E.S.P. Empresa de Acueducto, Alcantarillado y Aseo de Buenavista S.A.
43	E.S.P. Empresa de Acueducto, Alcantarillado y Aseo de Labranzagrande S.A.
44	E.S.P. Empresa de Acueducto, Alcantarillado y Aseo del Municipio de Dibulla S.A.
45	E.S.P. Empresa de Energía de Bahía Solano S.A.
46	E.S.P. Empresa de Servicios de San Marcos
47	E.S.P. Empresa de Servicios Públicos de Coello
48	E.S.P. Empresa de Servicios Públicos de Flandes
49	E.S.P. Empresa de Servicios Públicos Domiciliarios de Solita S.A.
50	E.S.P. Empresa de Servicios Públicos Municipales de El Copey
51	E.S.P. Empresa Municipal de Acueducto, Alcantarillado y Aseo de San Juan de Betulia S.A.
52	E.S.P. Empresa Municipal de Aseo - Floridablanca
53	E.S.P. Empresa Oficial de Servicios Públicos de Jamundí S.A.
54	E.S.P. Empresas Públicas de la Argentina S.A.
55	E.S.P. Empresas Públicas de Sonsón S.A.
56	E.S.P. Empresas Públicas de Tesalia S.A.
57	E.S.P. Empresas Públicas Municipales de Tierralta
58	E.S.P. GESEP S.C.A.
59	E.S.P. Hydros Melgar S en C. A.
60	E.S.P. Sociedad Aguas del Vichada S.A.

TERRITORIAL**EMPRESAS NO COTIZANTES**

61	Empresa Cárnica de Envigado - En Liquidación
62	Empresa de Acueducto y Alcantarillado y Aseo de Repelón
63	Empresa de Petróleos del Llano
64	Empresa de Servicios Públicos de Cajamarca Tolima
65	Empresa de Servicios Públicos de Condoto
66	Empresa de Servicios Públicos Domiciliarios de Leguízamo
67	Empresa Forestal del Huila S.A.
68	Empresa Municipal de Servicios Públicos - San Juan Nepomuceno
69	Empresa Prestadora de Servicios Públicos Domiciliarios de Acueducto, Alcantarillado y Aseo del Municipio de Valparaiso
70	Empresa Regional Aguas del Sinú S.A.
71	Empresas Públicas Municipales de Ayapel - En liquidación
72	Fertilizantes Colombianos S.A.
73	Fondo de Fomento Agropecuario y Microempresarial de Aguazul
74	Gestión y Servicios de Colombia S.A.S
75	Hospital Sagrado Corazón de Jesús - El Charco
76	I.P.S.I. Anashanta Supushuaya
77	I.P.S.I. Centro Integral de Salud
78	I.P.S.I. Eiteeraa Jawaipa
79	I.P.S.I. Unidad Médica Wayuu Anouta Wakuaipa
80	Industria Licorera del Cauca

TERRITORIAL**EMPRESAS NO COTIZANTES**

81	Lotería la Cartagenera
82	Modernización Vial de Colombia Masora & FCM MVC S.A.S
83	Sociedad Hotel de Tenza Ltda
84	Sociedad Terminal de Transportes de Ocaña S.A.
85	Trans Port Tech Sociedad de Economía Mixta S.A.S.

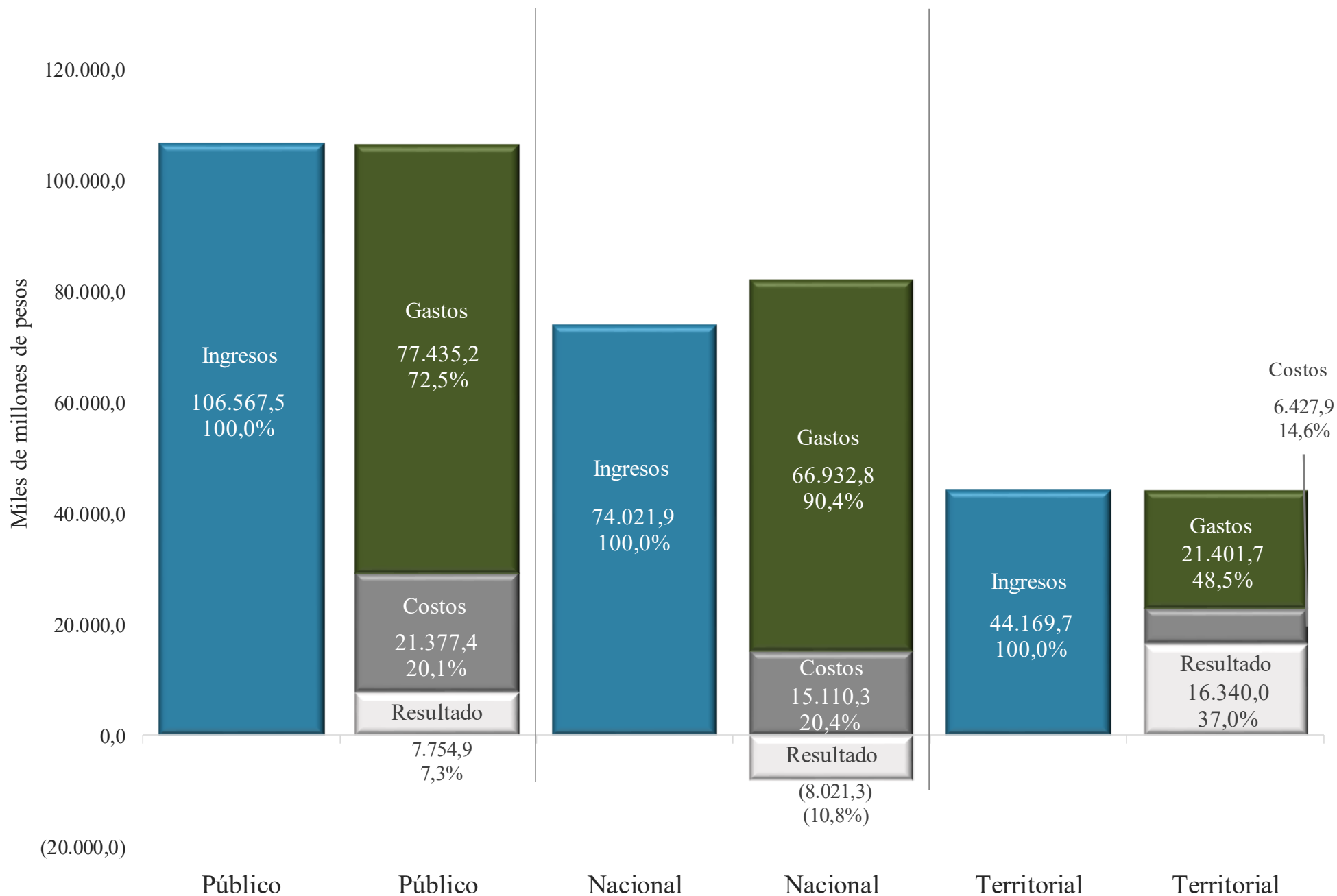
ENTIDADES EN PROCESOS ESPECIALES

1	Asociación de Municipios de Ricaurte Bajo - En Liquidación
2	Asociación de Municipios del Guavio - En Liquidación
3	Asociación de Municipios del Sumapaz - En Liquidación
4	C.P.G.A del Río Fonce - En liquidación
5	Caja de Vivienda Popular de Villavicencio - En Liquidación
6	E.S.E. Salud Chocó - En Liquidación
7	E.S.E. Unidad Básica de Atención Nuestra Señora del Carmen - En liquidación
8	E.S.P. Aguas del Golfo S.A.- En Liquidación
9	E.S.P. Biorgánicos del Páez S.A. - En Liquidación
10	E.S.P. Empresa de Servicios Públicos - En Liquidación
11	E.S.P. Empresa de Acueducto y Alcantarillado del Río Palo S.A. - En Liquidación
12	E.S.P. Empresa de Servicios Domiciliarios de Honda - En Liquidación
13	E.S.P. Empresa de Servicios Públicos Domiciliarios San Roque - En liquidación
14	E.S.P. Empresas Públicas de Andes - En Liquidación
15	E.S.P. Emuserp Hobo - En Liquidación

TERRITORIAL

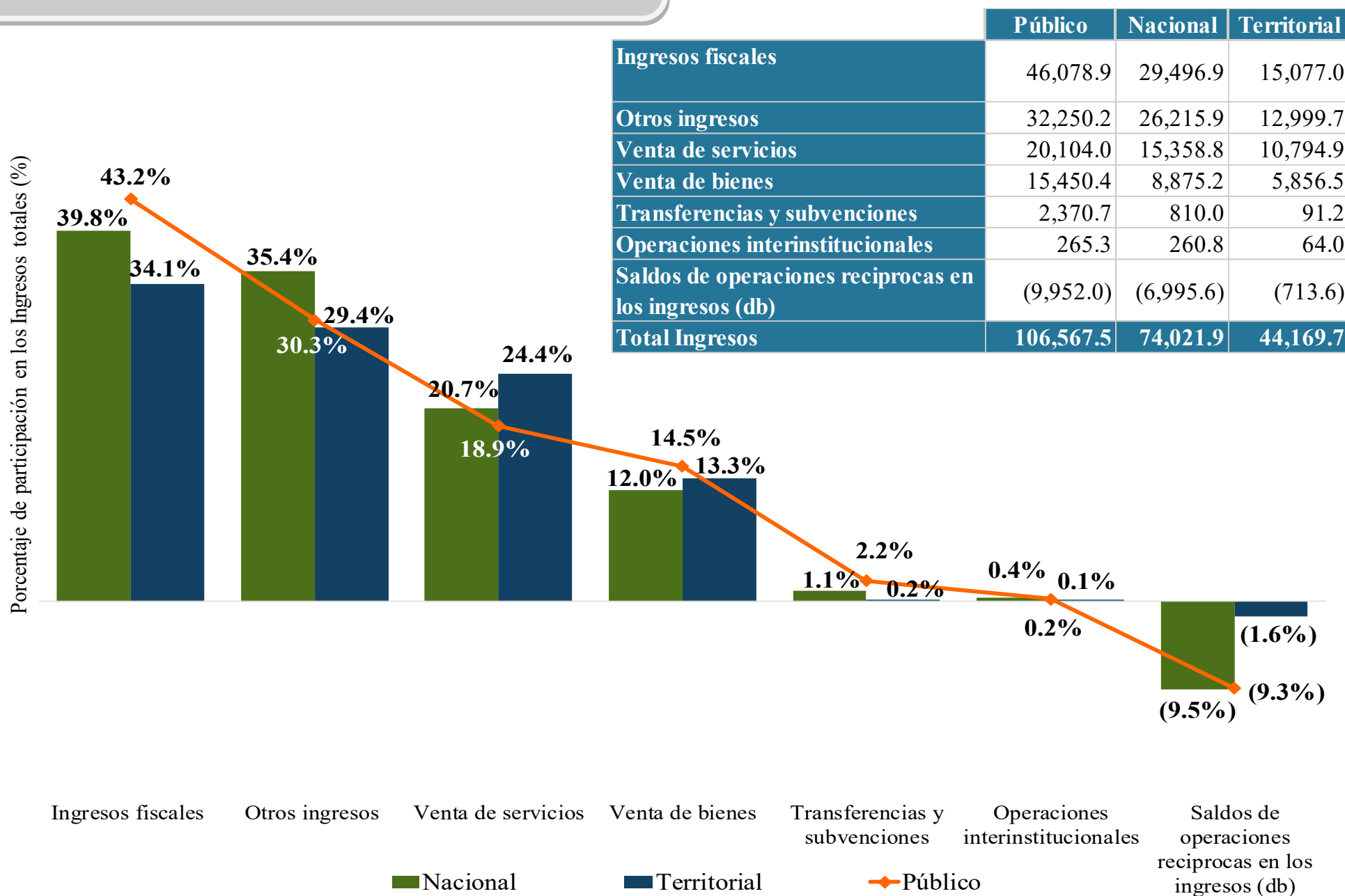
ENTIDADES EN PROCESOS ESPECIALES

16	Embarcadero Turístico de Girardot Ltda. - En Liquidación
17	Empresa de Desarrollo Urbano de Villavicencio - En Liquidación
18	Empresa de Obras Sanitarias de Leticia - En Liquidación
19	Empresa Municipal de Servicios Públicos Domiciliarios - Sabanalarga - En Liquidación.
20	Empresa Municipal de Telecomunicaciones Teleobando (Ipiales) - En Liquidación
21	Empresas de Obras Sanitarias de Ibagué S.A. - En Liquidación
22	Escombros Sólidos Adecuados Ltda. - En Liquidación
23	Fondo Cuenta Especial de Entidades Descentralizadas en liquidación del Distrito de Santa Marta
24	Fondo de Vivienda de Interés Social Cisneros - En Liquidación
25	Fondo de Vivienda de Interés Social y Reforma Urbana de Segovia - En Liquidación
26	Fondo Ganadero del Occidente Colombiano S.A. - En Liquidación
27	Fondo Mixto para la Promoción de la Cultura y las Artes del Casanare - En Liquidación
28	Fondo para el Desarrollo Empresarial de Albania - En Liquidación
29	Hospital San José - Sevilla - En Liquidación
30	Instituto Banco del Trabajo Profesor Julio Vergara - En Liquidación.
31	Instituto de Deportes y Recreación del Municipio el Zulia - En Liquidación
32	Instituto de Fomento y Desarrollo de Pereira - En Liquidación
33	Instituto Municipal de la Cultura de Soledad - En Liquidación
34	Instituto Municipal de Reforma Urbana y Vivienda de Interés Social de Guadalajara de Buga - En Liquidación
35	Instituto Municipal del Deporte y Recreación - Soledad - En Liquidación
36	PAP PAR Metrotránsito en Liquidación



GRUPOS DE LOS INGRESOS POR NIVEL

Cifras expresadas en Miles de millones de pesos



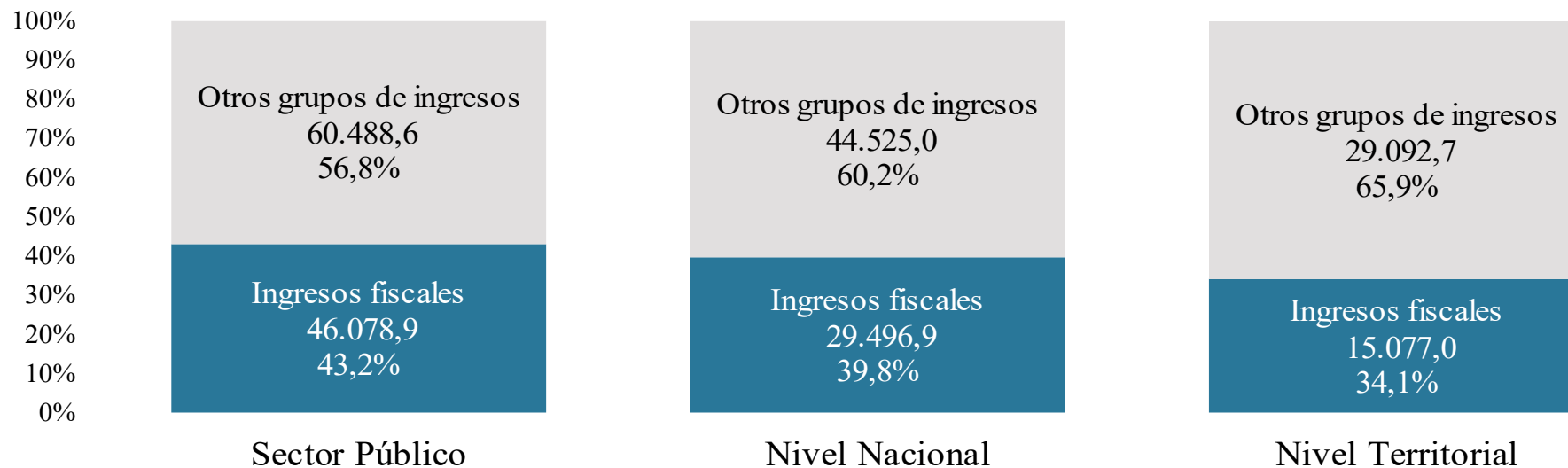
INGRESOS POR MARCO

Cifras expresadas en Miles de millones de pesos


Situación financiera y de resultados a marzo de 2018

		INGRESOS FISCALES	VENTA DE BIENES	VENTA DE SERVICIOS	TRANSFERENCIAS Y SUBVENCIONES	OPERACIONES INTERINSTITUCIONALES	OTROS INGRESOS	SALDOS DE OPERACIONES RECIPROCAS EN LOS INGRESOS (DB)	TOTAL INGRESOS
	BANCO CENTRAL		0,4	514,4			246,0		760,8
	SISTEMA GENERAL DE REGALÍAS	1.994,3					138,4		2.132,8
NACIONAL	ENTIDADES DE GOBIERNO	29.550,2	122,9	1.102,5	800,9	235,2	15.838,8	(6.356,2)	41.294,2
	EMPRESAS COTIZANTES		15.136,3	6.714,2			10.298,8	(27,7)	32.121,5
	EMPRESAS QUE NO COTIZAN		99,6	1.107,3	56,9		173,9	(1,9)	1.435,9
	ENTIDADES EN PROCESOS ESPECIALES				0,4	31,2	51,4		83,0
TERRITORIAL	ENTIDADES DE GOBIERNO	15.138,4	10,6	416,2	12.900,3	66,4	3.902,8	(288,2)	32.146,6
	EMPRESAS COTIZANTES		7,7	4.555,8	0,0		1.342,4	(164,7)	5.741,2
	EMPRESAS QUE NO COTIZAN	20,0	72,8	5.901,0	239,6	0,3	607,0	(24,2)	6.816,4
	ENTIDADES EN PROCESOS ESPECIALES	0,1	0,2	0,1	0,0	5,8	16,3	(0,0)	22,5

Por Niveles



Marco Entidades de Gobierno



Ingresos Fiscales

Mayores saldos por cuenta

Situación financiera y de resultados a marzo de 2018

Público

4.1.05 - Tributarios	4.1.10 - Contribuciones, tasas e ingresos no tributarios
\$36.587,4 79,4%	\$7.762,2, 16,8%
	Otras cuentas
	\$1.729,3, 3,8%

Cuenta	Entidad	Marco	Saldo
4.1.05	Dirección de Impuestos y Aduanas Nacionales	Gobierno	\$23.045,0
4.1.05	Bogotá D.C.	Gobierno	\$4.430,4
4.1.10	Dirección de Impuestos y Aduanas Nacionales	Gobierno	\$1.205,5
4.1.05	Santiago de Cali	Gobierno	\$886,8
4.1.05	Medellín	Gobierno	\$811,3
4.1.05	Barranquilla, Distrito Especial, Industrial y Portuario	Gobierno	\$638,9
4.1.05	Cartagena de Indias, Distrito Turístico y Cultural	Gobierno	\$464,9

Nacional

4.1.05 - Tributarios	Otras cuentas
\$23.149,8 78,5%	\$6.347,1, 21,5%



Cuenta	Entidad	Marco	Saldo
4.1.05	Dirección de Impuestos y Aduanas Nacionales	Gobierno	\$23.045,0
4.1.10	Consejo Superior de la Judicatura	Gobierno	\$2.500,3
4.1.10	Dirección de Impuestos y Aduanas Nacionales	Gobierno	\$1.205,5
4.1.10	Fondo de Tecnologías de la Información y las Comunicaciones	Gobierno	\$421,5
4.1.10	Ministerio del Trabajo	Gobierno	\$228,1
4.1.10	Superintendencia de Industria y Comercio	Gobierno	\$186,8

Territorial

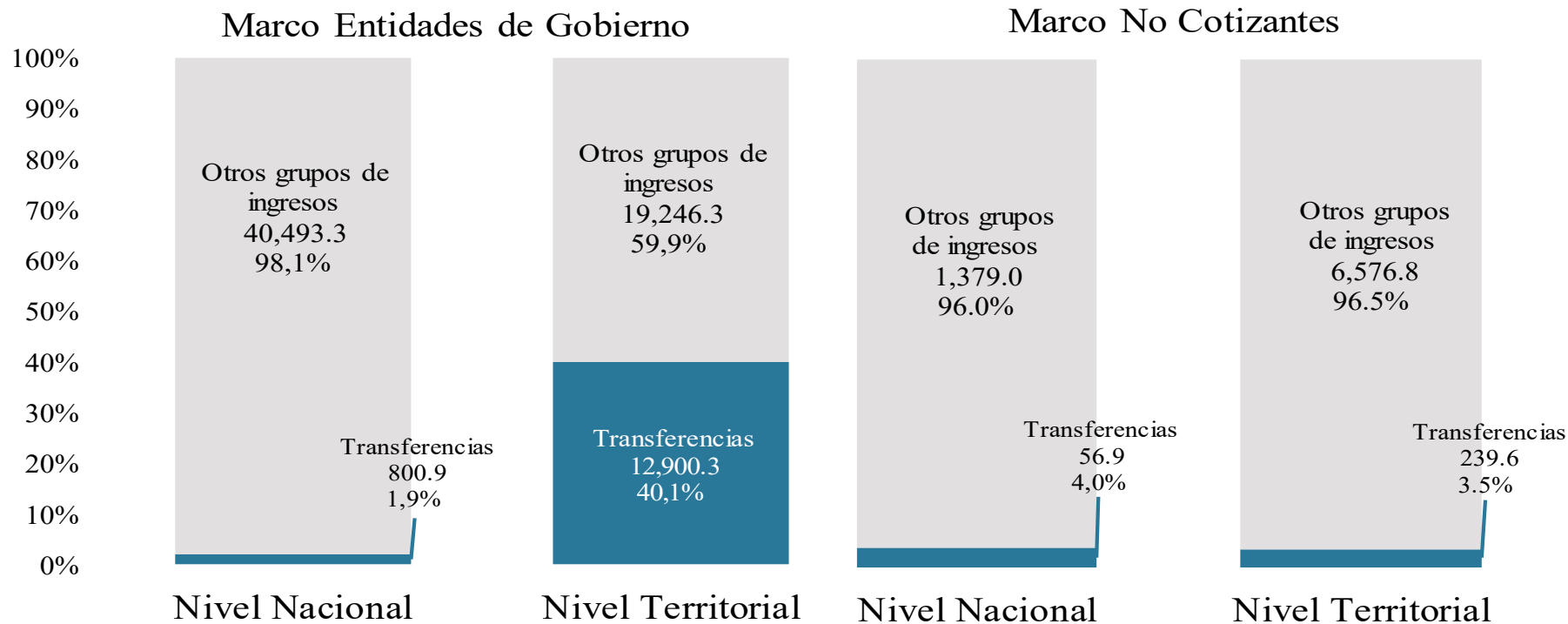
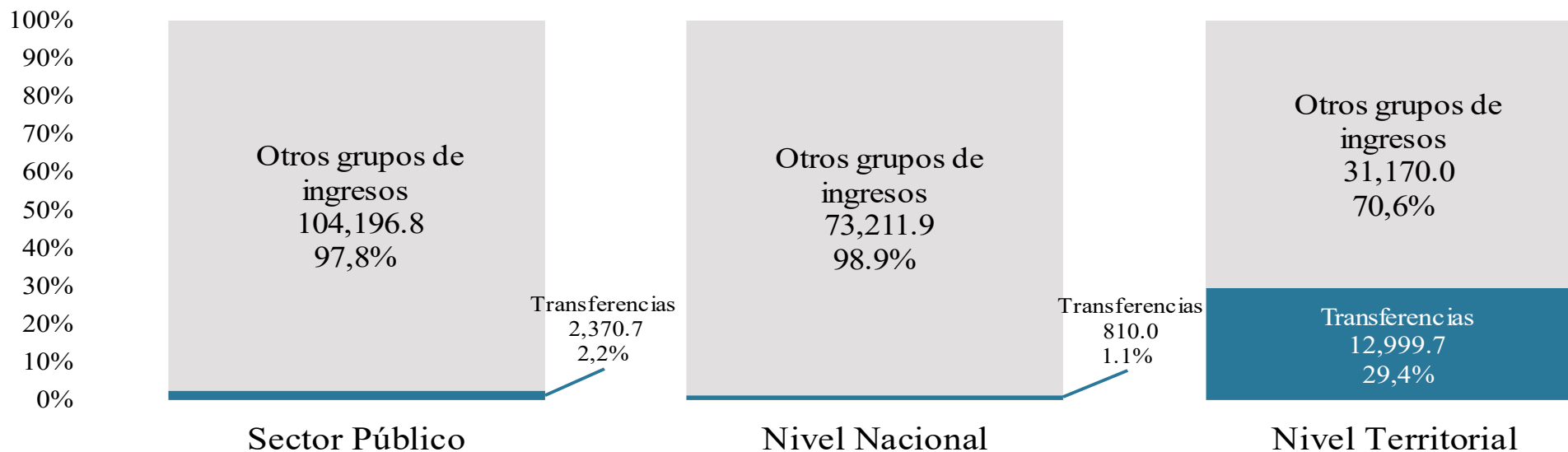
4.1.05 - Tributarios	Otras cuentas
\$13.556,1 89,9%	\$1.521,0 10,1%

Cuenta	Entidad	Marco	Saldo
4.1.05	Bogotá D.C.	Gobierno	\$4.430,4
4.1.05	Santiago de Cali	Gobierno	\$886,8
4.1.05	Medellín	Gobierno	\$811,3
4.1.05	Barranquilla, Distrito Especial, Industrial y Portuario	Gobierno	\$638,9
4.1.05	Cartagena de Indias, Distrito Turístico y Cultural	Gobierno	\$464,9

Por Niveles



Por Niveles



Otros Ingresos - Transferencias

Mayores saldos por cuenta

Situación financiera y de resultados a marzo de 2018

Público - Otros ingresos

4.8.06 - Ajuste por diferencia en cambio	4.8.08 - Ingresos diversos	4.8.02 - Financieros
\$15,672.6 48.6%	\$7,898.2 24.5%	\$5,524.9 17.1%
	Otras cuentas	
	\$3,154.6 9.8%	

Cuenta	Entidad	Marco	Saldo
4.8.06	Deuda Pública Nación	Gobierno	\$9.635,5
4.8.06	Ecopetrol S.A.	Cotizantes	\$2.195,3
4.8.06	Tesoro Nacional	Gobierno	\$1.583,6
4.8.08	Medellín	Gobierno	\$1.224,6
4.8.08	Ministerio de Hacienda y Crédito Público	Gobierno	\$773,7
4.8.06	Refinería de Cartagena S.A.S	Cotizantes	\$731,3
4.8.08	Ecopetrol S.A.	Cotizantes	\$684,0

Nacional - Otros Ingresos

4.8.06 - Ajuste por diferencia en cambio	4.8.08 - Ingresos diversos	4.8.02 - Financieros
\$14,935.8 57.0%	\$4,520.5 17.2%	\$4,259.6 16.2%
	Otras cuentas	
	\$2,499.9, 9.5%	


Cuenta	Entidad	Marco	Saldo
4.8.06	Deuda Pública Nación	Gobierno	\$9.635,5
4.8.06	Ecopetrol S.A.	Cotizantes	\$2.195,3
4.8.06	Tesoro Nacional	Gobierno	\$1.583,6
4.8.08	Ministerio de Hacienda y Crédito Público	Gobierno	\$773,7
4.8.06	Refinería de Cartagena S.A.S	Cotizantes	\$731,3
4.8.08	Ecopetrol S.A.	Cotizantes	\$684,0
4.8.02	Banco Agrario de Colombia	Cotizantes	\$639,8

Territorial - Transferencias

4.4.08 - Sistema general de participaciones	4.4.21 - Sistema gral seguridad social en salud	4.4.28 - Otras transferencias
\$7,973.2 61.3%	\$1,798.5 13.8%	\$1,726.6, 13.3%
	Otras cuentas	
	\$1,501.4 11.5%	

Cuenta	Entidad	Marco	Saldo
4.4.08	Bogotá D.C.	Gobierno	\$554,3
4.4.08	Departamento de Antioquia	Gobierno	\$292,2
4.4.08	Medellín	Gobierno	\$249,3
4.4.28	Departamento de Antioquia	Gobierno	\$241,0
4.4.08	Santiago de Cali	Gobierno	\$228,6
4.4.08	Departamento de Córdoba	Gobierno	\$209,7
4.4.08	Departamento del Cauca	Gobierno	\$193,3 ₂₄

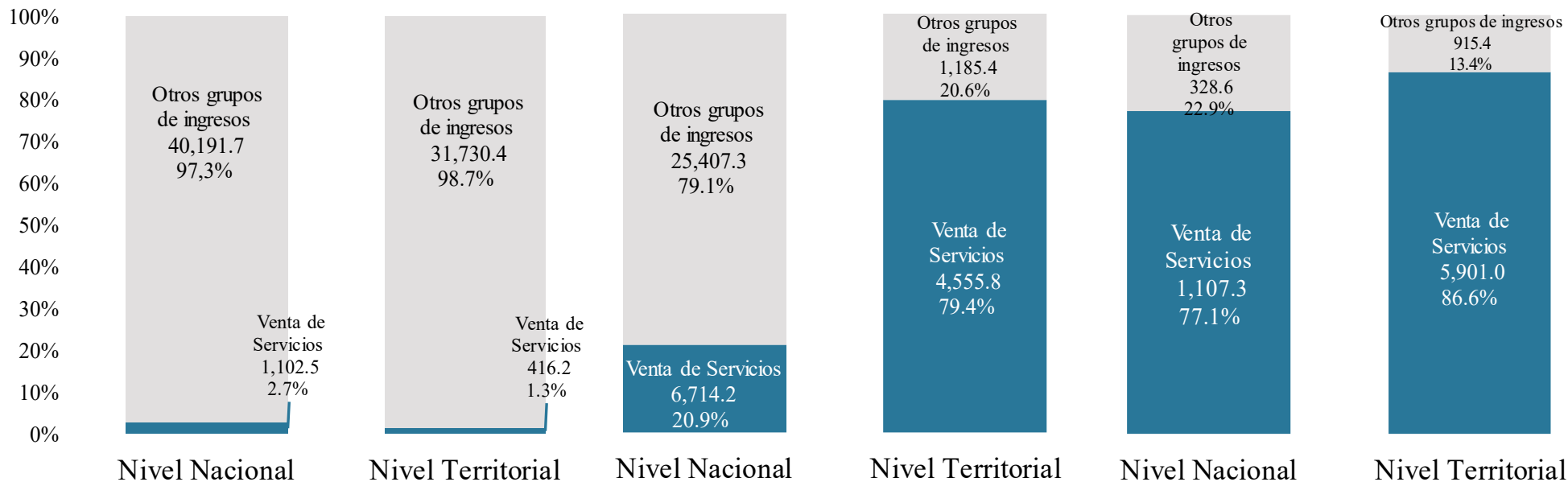
Por Niveles



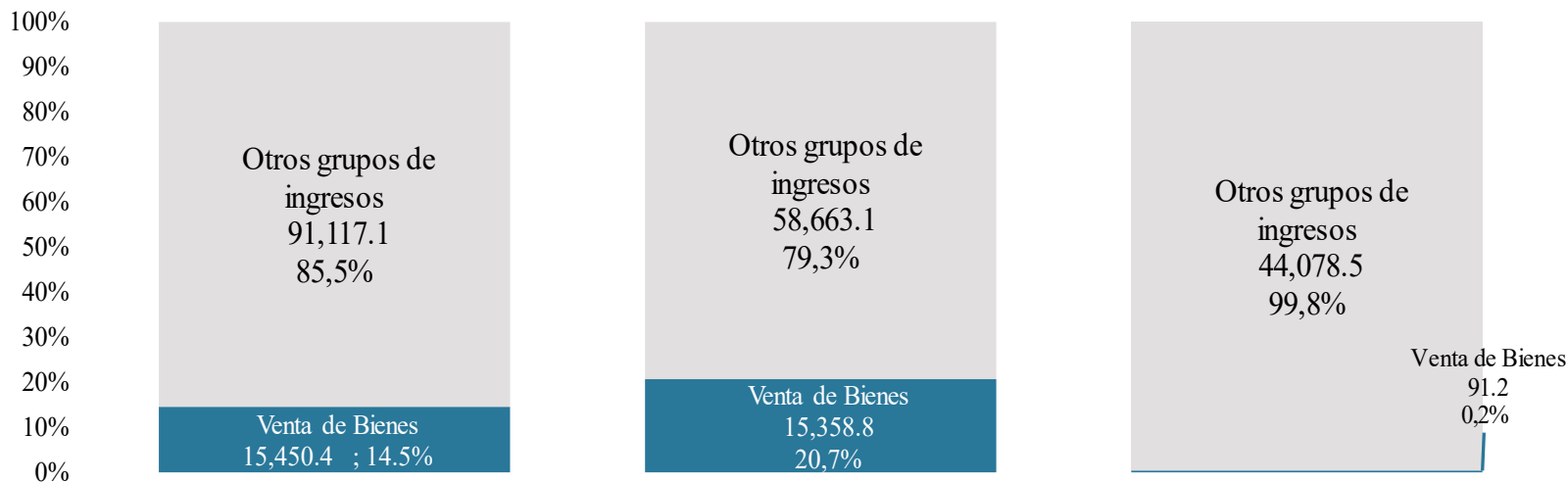
Marco Entidades de Gobierno

Marco Cotizantes

Marco No Cotizantes



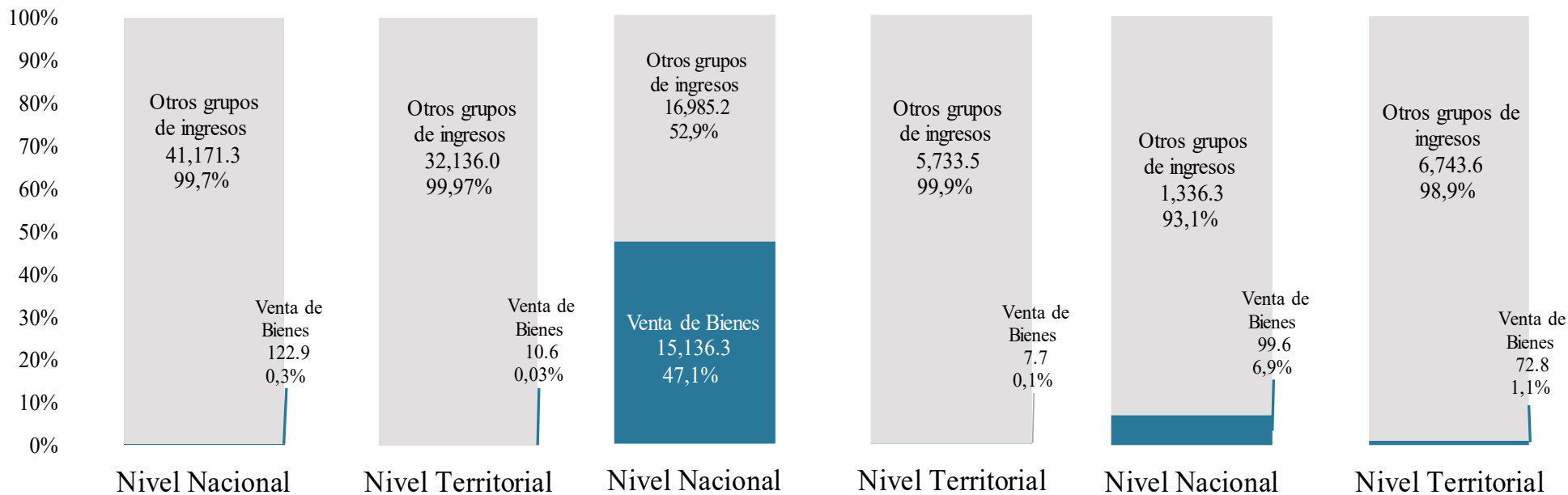
Por Niveles



Marco Entidades de Gobierno

Marco Cotizantes

Marco No Cotizantes



Ventas de Servicios / Bienes

Mayores saldos por cuenta

Público - Venta de Servicios

Otras cuentas	4.3.55 - Servicios de seguros y reaseguros	4.3.30 - Servicios de transporte	4.3.11 - Admin. sistema de seguridad social en salud
\$3.747,9 18,6%	\$3.253,3 16,2%	\$2.458,1 12,2%	\$1.595,8 7,9%
4.3.15 - Servicio de energía	4.3.12 - Servicios de salud	4.3.35 - Telecomunicaciones	4.3.90 - Otros servicios
\$3.551,6 17,7%	\$2.826,0 14,1%	\$1.446,6 7,2%	\$1.224,7 6,1%

Nacional - Venta de Bienes

4.2.04 - Productos manufacturados	4.2.02 - Productos de minas y minerales
\$7.516,4 48,9%	\$7.276,7 47,4%

Territorial - Venta de Servicios

4.3.12 - Servicios de salud	4.3.15 - Servicio de energía	4.3.35 - Telecomunicaciones	Otras cuentas
\$2.660,6 24,6%	\$2.531,3 23,4%	\$1.423,0 13,2%	\$1.258,2 11,7%
		4.3.11 - Admin. del sistema de seguridad social en salud	4.3.21 - Acueducto
		\$1.125,2 10,4%	\$752,0 7,0%
			4.3.22 - Servicio de alcantarillado
			\$545,3 5,1%
			4.3.25 - Servicio de gas combustible
			\$499,1 4,6%

Situación financiera y de resultados a marzo de 2018

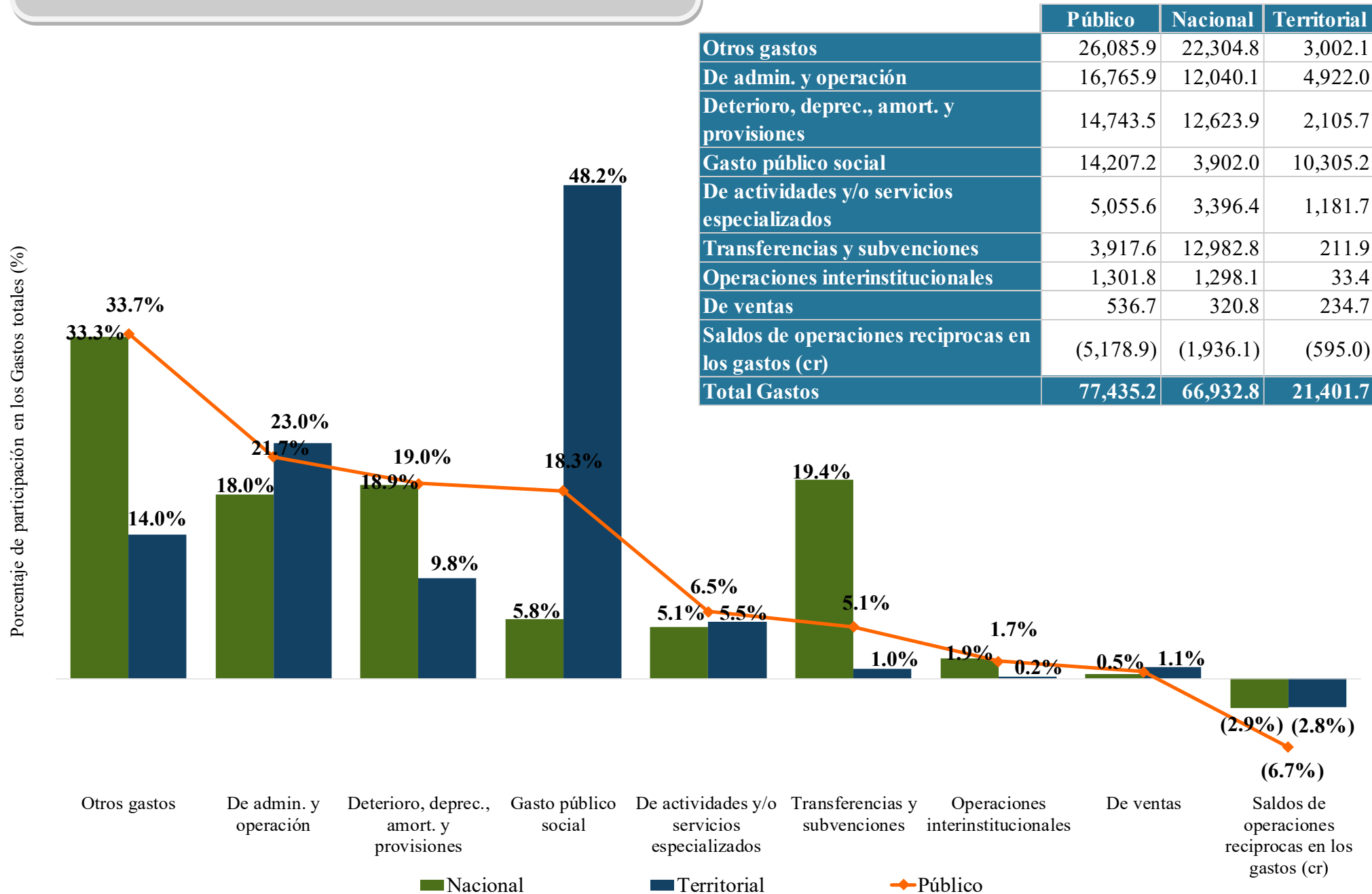
Cuenta	Entidad	Marco	Saldo
4.3.55	Positiva Compañía de Seguros S.A.	Cotizantes	\$2.484,5
4.3.15	Empresas Públicas de Medellín	Cotizantes	\$1.469,8
4.3.30	Cenit Transporte y Logística de Hidrocarburos S.A.S.	Cotizantes	\$1.006,0
4.3.30	Oleoducto Central S.A.	Cotizantes	\$977,0
4.3.55	La Previsora S.A. (Compañía de Seguros Generales)	Cotizantes	\$776,0
4.3.15	E.S.P. Empresas Municipales de Cali E.I.C.E	No Cotizantes	\$315,6

Cuenta	Entidad	Marco	Saldo
4.2.02	Ecopetrol S.A.	Cotizantes	\$7.267,1
4.2.04	Ecopetrol S.A.	Cotizantes	\$4.284,4
4.2.04	Refinería de Cartagena S.A.S	Cotizantes	\$2.557,0
4.2.04	Polipropileno del Caribe S.A.	Cotizantes	\$471,5
4.2.04	Compounding and Masterbatching Industry Limitada	Cotizantes	\$140,8

Cuenta	Entidad	Marco	Saldo
4.3.15	Empresas Públicas de Medellín	Cotizantes	\$1.469,8
4.3.35	E.S.P. Colombia Móvil S.A.	Cotizantes	\$526,3
4.3.35	UNE EPM Telecomunicaciones S.A.	Cotizantes	\$417,5
4.3.11	E.P.S. Alianza Medellín Antioquia S.A.S.	No Cotizantes	\$393,5
4.3.15	E.S.P. Empresas Municipales de Cali E.I.C.E	No Cotizantes	\$315,6
4.3.35	E.S.P. Empresa de Telecomunicaciones de Bogotá S.A.	Cotizantes	\$308,5

PRINCIPALES GRUPOS DE LOS GASTOS POR NIVEL

Cifras expresadas en Miles de millones de pesos



	Público	Nacional	Territorial
Otros gastos	26,085.9	22,304.8	3,002.1
De admin. y operación	16,765.9	12,040.1	4,922.0
Deterioro, deprec., amort. y provisiones	14,743.5	12,623.9	2,105.7
Gasto público social	14,207.2	3,902.0	10,305.2
De actividades y/o servicios especializados	5,055.6	3,396.4	1,181.7
Transferencias y subvenciones	3,917.6	12,982.8	211.9
Operaciones interinstitucionales	1,301.8	1,298.1	33.4
De ventas	536.7	320.8	234.7
Saldos de operaciones recíprocas en los gastos (cr)	(5,178.9)	(1,936.1)	(595.0)
Total Gastos	77,435.2	66,932.8	21,401.7

GASTOS POR MARCO

Cifras expresadas en Miles de millones de pesos

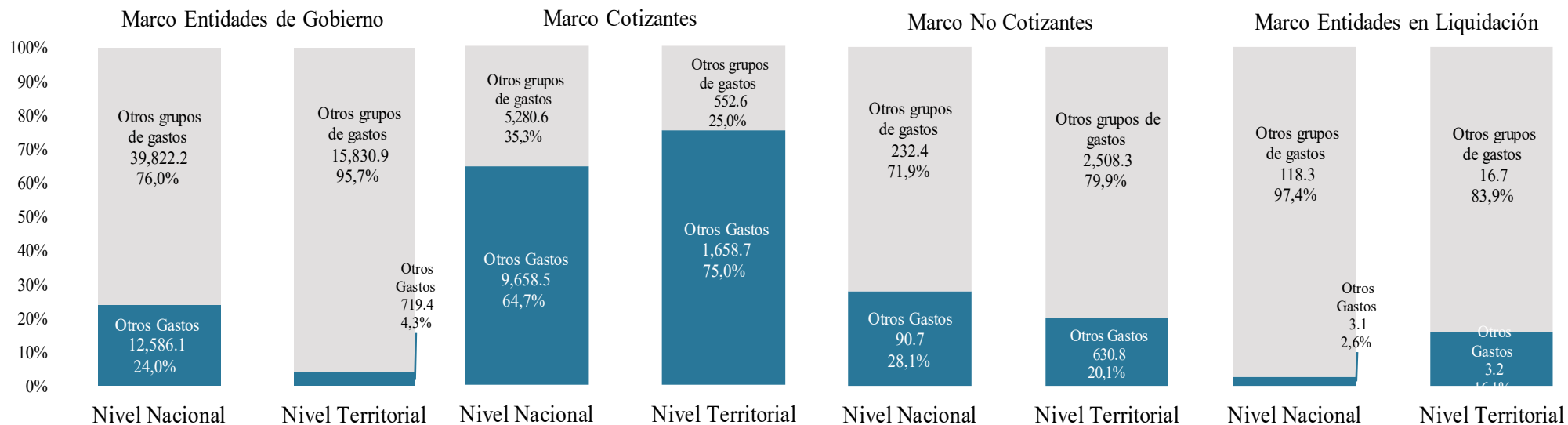

Situación financiera y de resultados a marzo de 2018

		DE ADMINISTRACIÓN Y OPERACIÓN	DE VENTAS	DETERIORO, DEPRECIACIONES, AMORTIZACIONES Y PROVISIONES	TRANSFERENCIAS Y SUBVENCIONES	GASTO PÚBLICO SOCIAL	DE ACTIVIDADES Y/O SERVICIOS ESPECIALIZADOS	OPERACIONES INTERINST.	OTROS GASTOS	SALDOS DE OPERACIONES RECÍPROCAS EN LOS GASTOS (CR)	TOTAL GASTOS
BANCO CENTRAL		148,5		13,9			686,1		89,4		938,0
SISTEMA GENERAL DE REGALÍAS					1.717,4				802,1		2.519,5
NACIONAL	ENTIDADES DE GOBIERNO	10.841,1	41,5	11.818,4	13.385,2	3.902,0	117,9	1.336,1	12.586,1	(1.620,1)	52.408,3
	EMPRESAS COTIZANTES	1.087,1	270,5	711,8	0,9		3.278,5		9.658,5	(68,3)	14.939,1
	EMPRESAS QUE NO COTIZAN	150,5	12,4	54,0	16,4				90,7	(0,9)	323,1
	ENTIDADES EN PROCESOS ESPECIALES	35,7	0,0	39,7	22,5			20,3	3,1		121,4
TERRITORIAL	ENTIDADES DE GOBIERNO	3.588,6	205,3	1.654,1	307,6	10.305,2	8,0	57,1	719,4	(295,0)	16.550,3
	EMPRESAS COTIZANTES	455,3	0,4	178,9			0,0		1.658,7	(82,1)	2.211,3
	EMPRESAS QUE NO COTIZAN	1.000,1	55,9	269,2	20,8		1.173,8		630,8	(11,4)	3.139,1
	ENTIDADES EN PROCESOS ESPECIALES	13,3	0,0	3,4					3,2		19,9

OTROS GASTOS

SALDO Y PARTICIPACIÓN SOBRE GASTOS

Por Niveles



Otros gastos

Mayores saldos por cuenta

Situación financiera y de resultados a marzo de 2018

Público

5.8.04 - Financieros	5.8.03 - Ajuste por diferencia en cambio	Otras cuentas
		\$4.705,5, 18,0%
		5.8.21 - Impuesto a las ganancias corriente
\$10.436,7, 40,0%	\$8.538,3, 32,7%	\$2.405,4, 9,2%

Nacional

5.8.04 - Financieros	5.8.03 - Ajuste por diferencia en cambio	Otras cuentas
		\$3.919,6, 17,6%
		5.8.21 - Impuesto a las ganancias corriente
\$9.138,2, 41,0%	\$7.185,2, 32,2%	\$2.061,8, 9,2%

Territorial

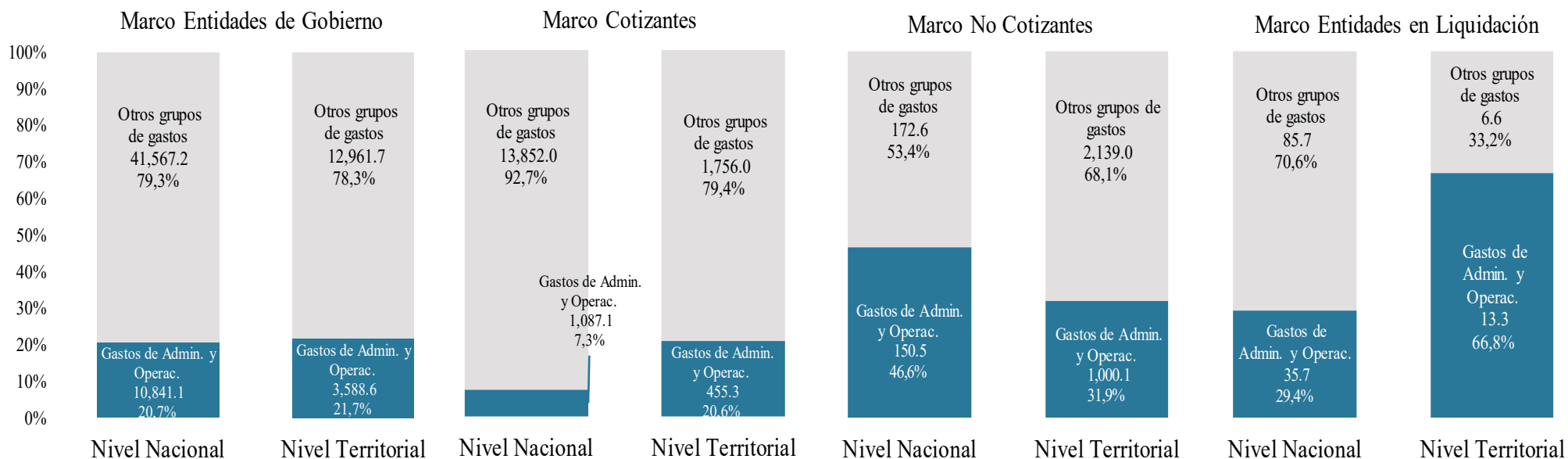
5.8.04 - Financieros	Otras cuentas	5.8.90 - Gastos diversos
		\$565,9, 18,9%
		5.8.03 - Ajuste por diferencia en cambio
\$1.325,8, 44,2%	\$596,0, 19,9%	\$514,4, 17,1%

Cuenta	Entidad	Marco	Saldo
5.8.04	Deuda Pública Nación	Gobierno	\$5.697,9
5.8.03	Ecopetrol S.A.	Cotizante	\$2.011,9
5.8.03	Tesoro Nacional	Gobierno	\$1.842,4
5.8.03	Deuda Pública Nación	Gobierno	\$1.711,5
5.8.03	Sistema General de Regalías	Gobierno	\$749,3
5.8.03	Refinería de Cartagena S.A.S	Cotizante	\$700,2
5.8.21	Ecopetrol S.A.	Cotizante	\$1.237,7
5.8.21	Oleoducto Central S.A.	Cotizante	\$282,8

Cuenta	Entidad	Marco	Saldo
5.8.04	Deuda Pública Nación	Gobierno	\$5.697,9
5.8.03	Ecopetrol S.A.	Cotizante	\$2.011,9
5.8.03	Tesoro Nacional	Gobierno	\$1.842,4
5.8.03	Deuda Pública Nación	Gobierno	\$1.711,5
5.8.21	Ecopetrol S.A.	Cotizante	\$1.237,7
5.8.21	Oleoducto Central S.A.	Cotizante	\$282,8
5.8.21	Cenit Transporte y Logística de Hidrocarburos S.A.S.	Cotizante	\$189,7
5.8.21	Financiera de Desarrollo Territorial S.A.	Cotizante	\$96,3

Cuenta	Entidad	Marco	Saldo
5.8.04	E.S.P. Empresa de Energía de Bogotá S.A.	Cotizante	\$386,0
5.8.04	Empresas Públicas de Medellín	Cotizante	\$195,5
5.8.03	E.S.P. Empresa de Acueducto y Alcantarillado de Bogotá	No Cotizante	\$60,7
5.8.03	Empresas Públicas de Medellín	Cotizante	\$191,8
5.8.21	Bogotá D.C.	Gobierno	\$55,0
5.8.21	E.S.P. Empresa de Energía de Bogotá S.A.	Cotizante	\$143,3
5.8.21	Empresas Públicas de Medellín	Cotizante	\$125,9
5.8.21	Empresa de Transporte Masivo del Valle de Aburrá Ltda.	No Cotizante	\$116,3

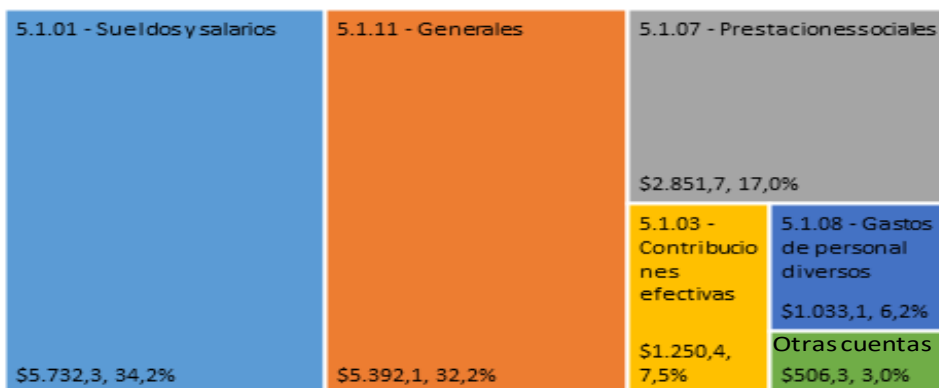
Por Niveles



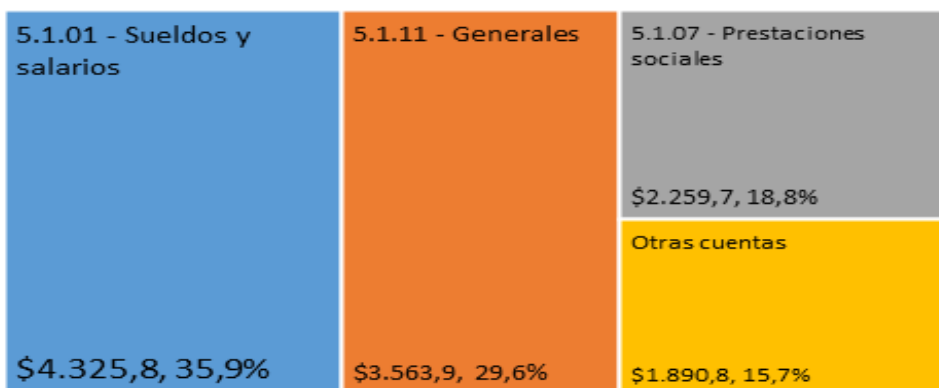
Gastos de administración y operación

Mayores saldos por cuenta


Publico



Nacional



Territorial



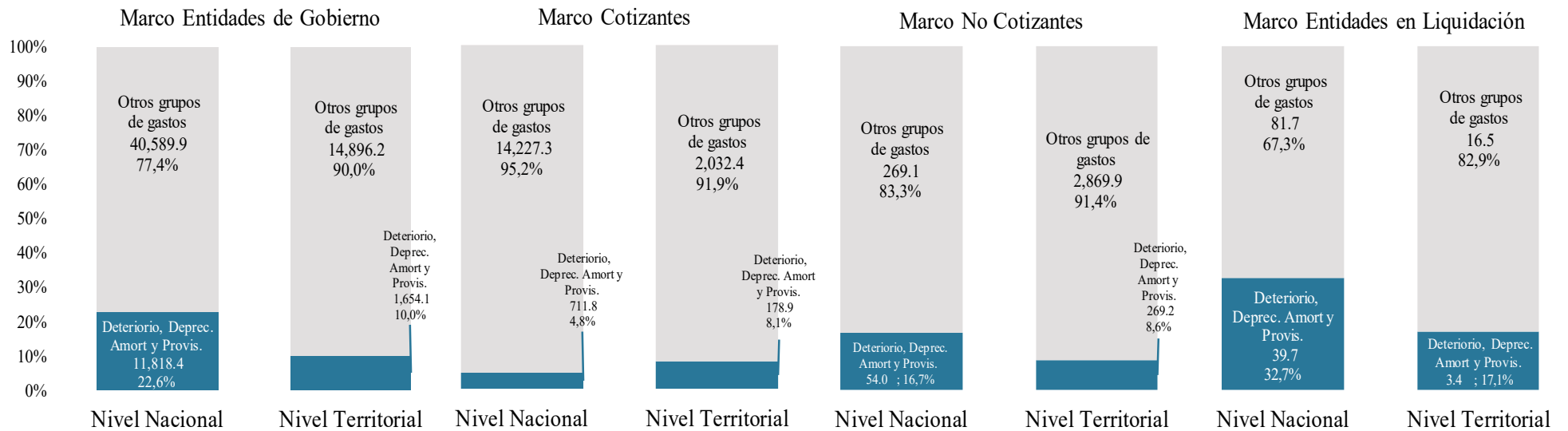

Situación financiera y de resultados a marzo de 2018

Cuenta	Entidad	Marco	Saldo
5.1.01	Ministerio de Defensa Nacional	Gobierno	\$1.118,8
5.1.11	Ministerio de Defensa Nacional	Gobierno	\$397,3
5.1.11	Servicio Nacional de Aprendizaje	Gobierno	\$279,7
5.1.11	Policía Nacional	Gobierno	\$232,4
5.1.07	Policía Nacional	Gobierno	\$964,1
5.1.03	Consejo Superior de la Judicatura	Gobierno	\$138,2
5.1.03	Fiscalía General de la Nación	Gobierno	\$110,0
5.1.08	Registraduría Nacional del Estado Civil	Gobierno	\$145,0

Cuenta	Entidad	Marco	Saldo
5.1.01	Ministerio de Defensa Nacional	Gobierno	\$1.118,8
5.1.11	Ministerio de Defensa Nacional	Gobierno	\$397,3
5.1.11	Servicio Nacional de Aprendizaje	Gobierno	\$279,7
5.1.11	Policía Nacional	Gobierno	\$232,4
5.1.11	Instituto Nacional de Vías	Gobierno	\$177,2
5.1.07	Policía Nacional	Gobierno	\$964,1
5.1.07	Ministerio de Defensa Nacional	Gobierno	\$497,6
5.1.07	Consejo Superior de la Judicatura	Gobierno	\$184,9

Cuenta	Entidad	Marco	Saldo
5.1.11	Bogotá D.C.	Gobierno	\$194,9
5.1.11	Medellín	Gobierno	\$90,5
5.1.01	Bogotá D.C.	Gobierno	\$146,2
5.1.01	Medellín	Gobierno	\$51,0
5.1.07	Bogotá D.C.	Gobierno	\$91,1
5.1.07	Santiago de Cali	Gobierno	\$25,1
5.1.07	Medellín	Gobierno	\$19,9
5.1.07	Barrancabermeja	Gobierno	\$19,3

Por Niveles



Gastos deterioro depreciación, amortización y provisiones

Mayores saldos por cuenta

Situación financiera y de resultados a marzo de 2018

Público

5.3.68 - Provisión litigios y demandas	5.3.47 - Deterioro de cuentas por cobrar	5.3.60 - Depreciación de propiedades, planta y equipo
	\$2.989,1, 20,3%	
	Otras cuentas	
\$8.768,5, 59,5%	\$1.885,9, 12,8%	\$1.100,0, 7,5%

Nacional

5.3.68 - Provisión litigios y demandas	5.3.47 - Deterioro de cuentas por cobrar	Otras cuentas
	\$2.835,7, 22,5%	
	\$1.657,2, 13,1%	
\$8.131,0, 64,4%		

Territorial

5.3.64 - Depreciación de bienes de uso público	5.3.68 - Provisión litigios y demandas	5.3.60 - Depreciación de propiedades, planta y equipo
		\$473,4, 22,5%
		Otras cuentas
\$672,3, 31,9%	\$637,5, 30,3%	\$322,5, 15,3%

Cuenta	Entidad	Marco	Saldo
5.3.68	Consejo Superior de la Judicatura	Gobierno	\$5.029,8
5.3.68	Ministerio de Defensa Nacional	Gobierno	\$1.974,5
5.3.47	Consejo Superior de la Judicatura	Gobierno	\$5.029,8
5.3.60	Ministerio de Defensa Nacional	Gobierno	\$285,2
5.3.60	Policía Nacional	Gobierno	\$79,5
5.3.60	Itagüí	Gobierno	\$64,8
5.3.60	UNE EPM Telecomunicaciones S.A.	Cotizante	\$34,9
5.3.60	Departamento Administrativo de la Presidencia de la República	Gobierno	\$21,0

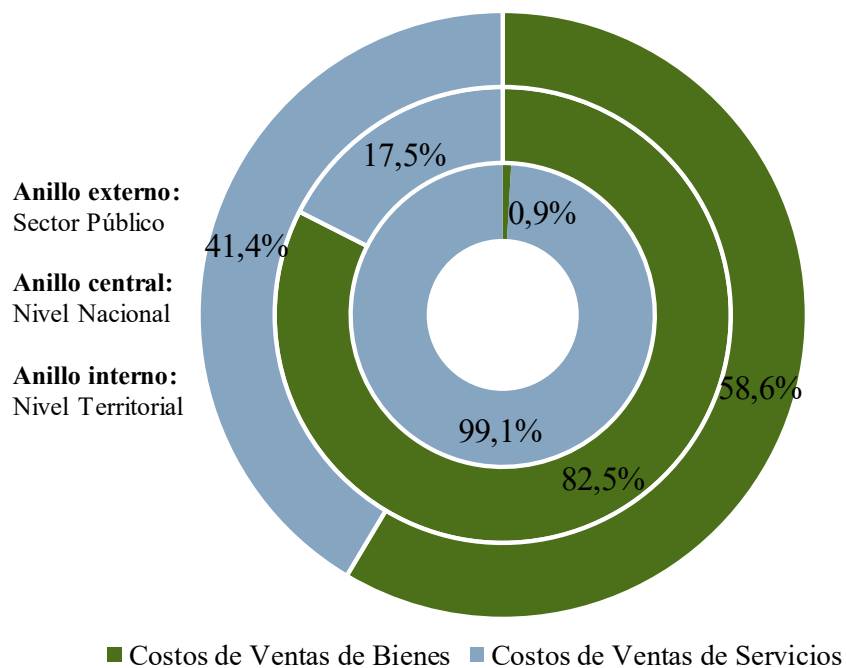
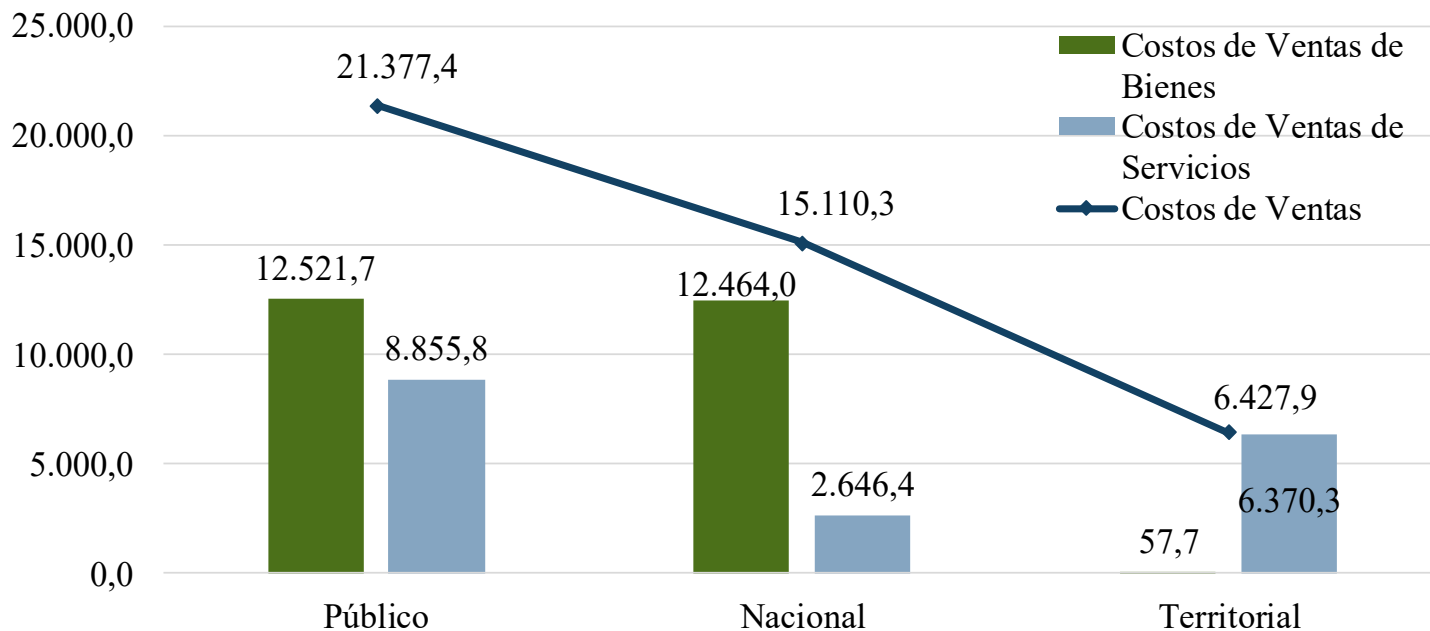
Cuenta	Entidad	Marco	Saldo
5.3.68	Consejo Superior de la Judicatura	Gobierno	\$5.029,8
5.3.68	Ministerio de Defensa Nacional	Gobierno	\$1.974,5
5.3.68	Fondo Nacional de Prestaciones Sociales del Magisterio	Gobierno	\$297,7
5.3.68	Fiscalía General de la Nación	Gobierno	\$211,9
5.3.68	U.A.E. de la Dirección de Impuestos y Aduanas Nacionales	Gobierno	\$87,7
5.3.47	Consejo Superior de la Judicatura	Gobierno	\$2.624,9
5.3.47	Dirección de Impuestos y Aduanas Nacionales	Gobierno	\$63,7
5.3.47	Fondo Nacional de Prestaciones Sociales del Magisterio	Gobierno	\$62,8

Cuenta	Entidad	Marco	Saldo
5.3.64	Instituto de Desarrollo Urbano	Gobierno	\$156,6
5.3.64	Departamento de Santander	Gobierno	\$95,9
5.3.64	Departamento de Antioquia	Gobierno	\$93,0
5.3.68	Departamento del Valle del Cauca	Gobierno	\$285,8
5.3.60	Itagüí	Gobierno	\$64,8
5.3.60	UNE EPM Telecomunicaciones S.A.	Cotizante	\$34,9
5.3.60	Medellín	Gobierno	\$20,1
5.3.60	Uribe	Gobierno	\$20,0

COSTOS POR NIVEL Y MARCO

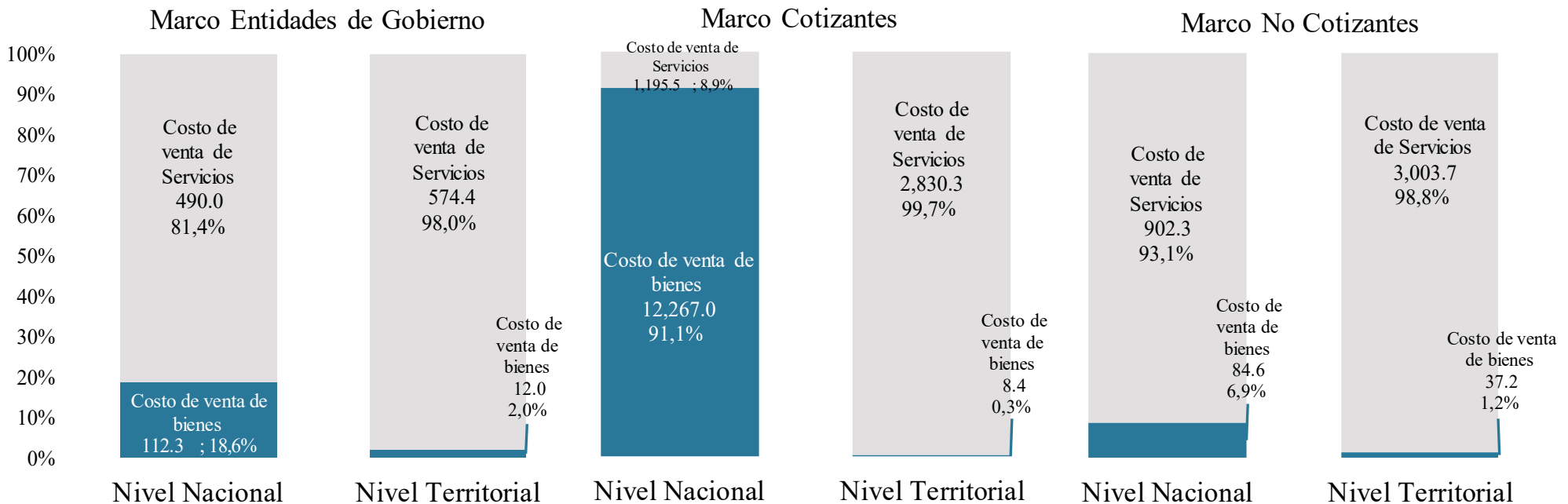
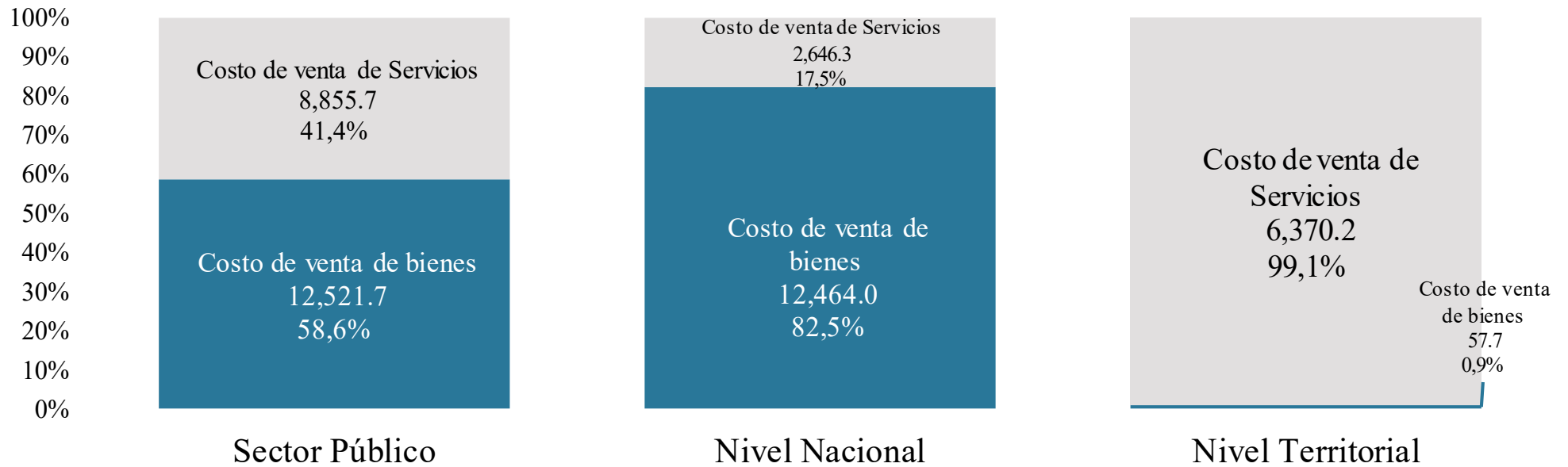
Cifras expresadas en Miles de millones de pesos

Situación financiera y de resultados a marzo de 2018



	COSTO DE VENTAS DE BIENES	COSTO DE VENTAS DE SERVICIOS	TOTAL COSTOS DE VENTAS
BANCO CENTRAL		0,1	0,1
NACIONAL	ENTIDADES DE GOBIERNO	112,3	602,3
	EMPRESAS COTIZANTES	12.267,0	1.195,5
	EMPRESAS QUE NO COTIZAN	84,6	902,3
TERRITORIAL	ENTIDADES DE GOBIERNO	12,0	574,3
	EMPRESAS COTIZANTES	8,4	2.830,4
	EMPRESAS QUE NO COTIZAN	37,2	3.003,6
	ENTIDADES EN PROCESOS ESPECIALES		0,1
			0,1

Por Niveles



Costo de ventas de bienes Mayores saldos por cuenta

Situación financiera y de resultados a marzo de 2018

Público

■ 6.2.05 - Bienes producidos ■ 6.2.10 - Bienes comercializados



Cuenta	Entidad	Marco	Saldo
6.2.05	Ecopetrol S.A.	Cotizantes	\$8.891,2
6.2.05	Refinería de Cartagena S.A.S	Cotizantes	\$2.668,3
6.2.05	Polipropileno del Caribe S.A.	Cotizantes	\$426,5
6.2.05	Compounding and Masterbatching Industry Limitada	Cotizantes	\$101,3
6.2.10	Ecopetrol S.A.	Cotizantes	\$73,8
6.2.10	Polipropileno del Caribe S.A.	Cotizantes	\$41,2
6.2.10	Industria Militar	No cotizantes	\$21,6
6.2.10	E.S.P. Gestión Energética S.A.	No cotizantes	\$9,5

Nacional

■ 6.2.05 - Bienes producidos ■ 6.2.10 - Bienes comercializados

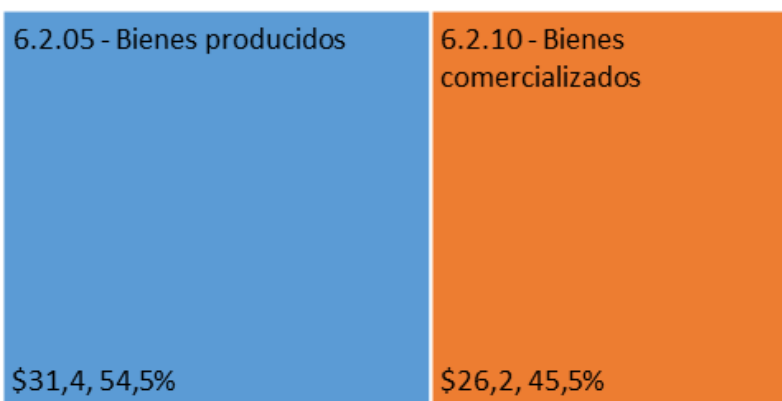


Cuenta	Entidad	Marco	Saldo
6.2.05	Ecopetrol S.A.	Cotizantes	\$8.891,2
6.2.05	Refinería de Cartagena S.A.S	Cotizantes	\$2.668,3
6.2.05	Polipropileno del Caribe S.A.	Cotizantes	\$426,5
6.2.05	Compounding and Masterbatching Industry Limitada	Cotizantes	\$101,3
6.2.10	Ecopetrol S.A.	Cotizantes	\$73,8
6.2.10	Polipropileno del Caribe S.A.	Cotizantes	\$41,2
6.2.10	Industria Militar	No cotizantes	\$21,6
6.2.10	E.S.P. Gestión Energética S.A.	No cotizantes	\$9,5

Territorial

6.2.05 - Bienes producidos

6.2.10 - Bienes comercializados



Cuenta	Entidad	Marco	Saldo
6.2.05	Industria Licorera de Caldas	No cotizantes	\$8,1
6.2.05	Empresa de Licores de Cundinamarca	No cotizantes	\$5,3
6.2.05	Industria Licorera del Valle del Cauca	No cotizantes	\$4,2
6.2.05	Asociación de Municipios de la Ciénaga Grande Santa Marta	Gobierno	\$4,1
6.2.10	UNE EPM Telecomunicaciones S.A.	Cotizantes	\$5,1
6.2.10	Centro de Diagnóstico Automotor de Risaralda S.A.	No cotizantes	\$2,2
6.2.10	E.S.E. Hospital San Vicente de Paul - Lorica	No cotizantes	\$1,5
6.2.10	Terminal de Transportes de Armenia S.A.	No cotizantes	\$1,5

Costo de ventas de servicios Mayores saldos por cuenta

Situación financiera y de resultados a marzo de 2018

Público

6.3.60 - Servicios públicos	6.3.10 - Servicios de salud	6.3.90 - Otros servicios	6.3.05 - Servicios educativos
	\$2.031,8, 22,9%	\$1.042,8, 11,8%	\$964,2, 10,9%
		Otras cuentas	
\$4.012,7, 45,3%		\$804,4, 9,1%	

Cuenta	Entidad	Marco	Saldo
6.3.60	Empresas Públicas de Medellín	Cotizantes	\$1.046,7
6.3.60	UNE EPM Telecomunicaciones S.A.	Cotizantes	\$496,8
6.3.60	E.S.P. Empresas Municipales de Cali E.I.C.E	No cotizantes	\$372,3
6.3.10	Policía Nacional	Gobierno	\$92,4
6.3.10	E.S.E Subred Integrada de Servicios de Salud Norte	No cotizantes	\$77,1
6.3.90	E.S.P. Colombia Móvil S.A.	Cotizantes	\$323,3
6.3.90	E.S.P. Intercolombia S.A.	Cotizantes	\$202,7
6.3.05	Universidad Nacional de Colombia	Gobierno	\$200,4

Nacional

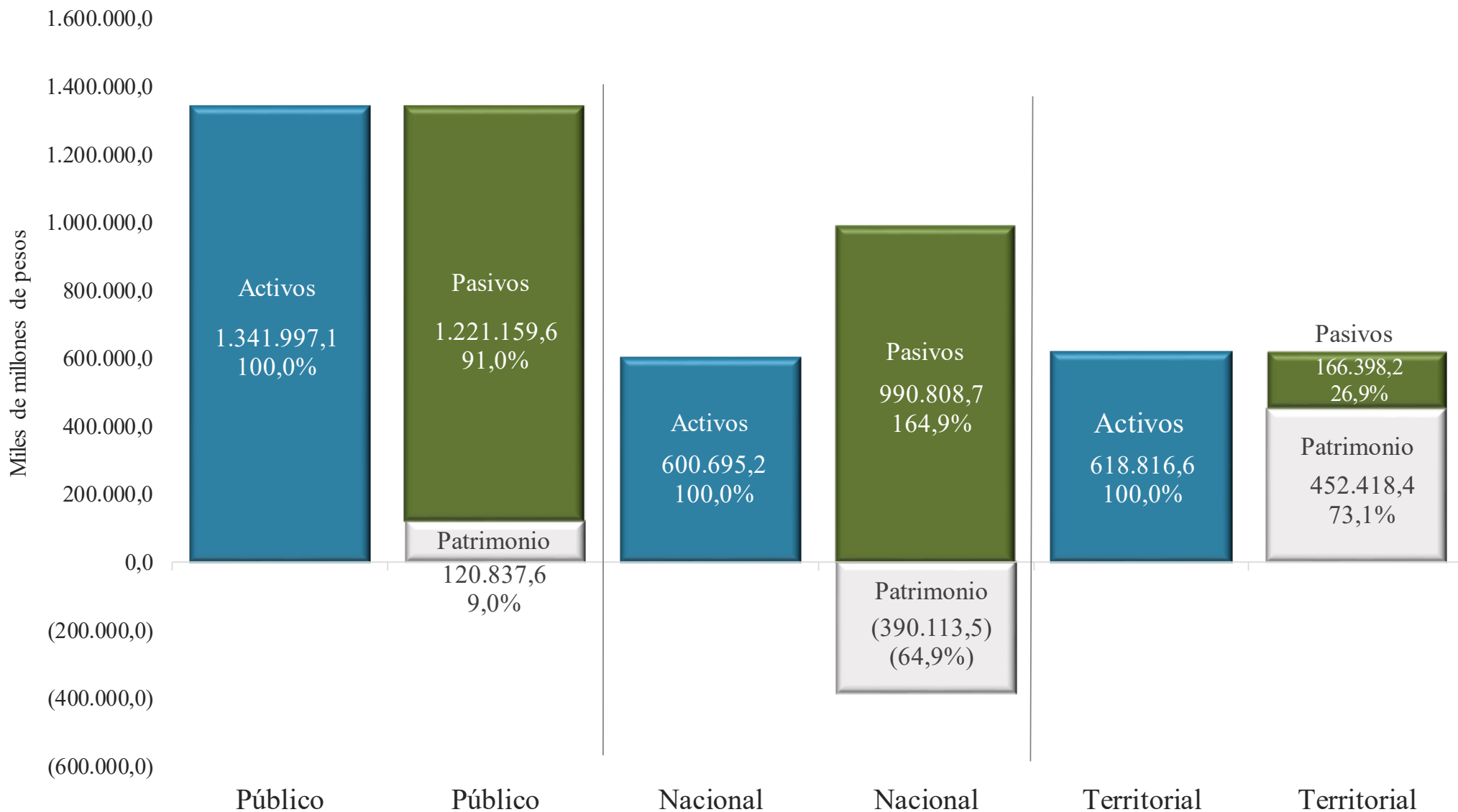
6.3.60 - Servicios públicos	6.3.45 - Servicios de transporte	6.3.90 - Otros servicios	6.3.05 - Servicios educativos
	\$670,0, 25,3%	\$558,8, 21,1%	\$425,7, 16,1%
		Otras cuentas	
\$723,7, 27,3%		\$268,1, 10,1%	

Cuenta	Entidad	Marco	Saldo
6.3.60	E.S.P. Gestión Energética S.A.	No cotizantes	\$128,5
6.3.60	E.S.P. Generadora y Comercializadora de Energía del Caribe S.A.	No cotizantes	\$112,7
6.3.45	Cenit Transporte y Logística de Hidrocarburos S.A.S.	Cotizantes	\$378,8
6.3.45	Oleoducto Central S.A.	Cotizantes	\$188,2
6.3.90	E.S.P. Intercolombia S.A.	Cotizantes	\$202,7
6.3.90	Ecopetrol S.A.	Cotizantes	\$166,0
6.3.05	Universidad Nacional de Colombia	Gobierno	\$200,4
6.3.05	Universidad Pedagógica y Tecnológica de Colombia	Gobierno	\$34,1

Territorial

6.3.60 - Servicios públicos	6.3.10 - Servicios de salud
	\$1.774,4, 27,9%
Otras cuentas	
\$3.432,7, 53,9%	
\$1.163,1, 18,3%	

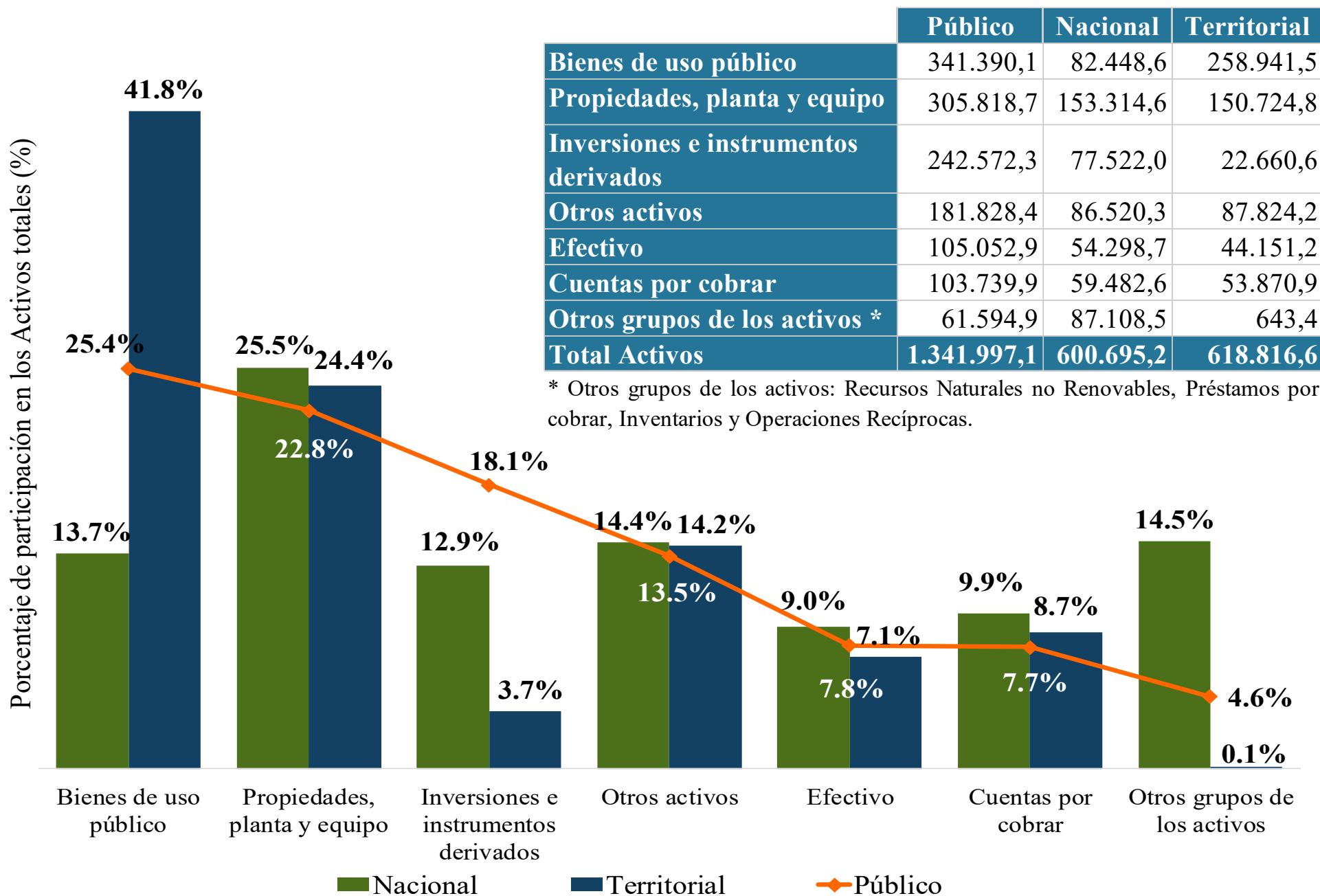
Cuenta	Entidad	Marco	Saldo
6.3.60	Empresas Públicas de Medellín	Cotizantes	\$1.046,7
6.3.60	UNE EPM Telecomunicaciones S.A.	Cotizantes	\$496,8
6.3.60	E.S.P. Empresas Municipales de Cali E.I.C.E	No cotizantes	\$372,3
6.3.60	E.S.P. Empresa de Telecomunicaciones de Bogotá S.A.	Cotizantes	\$287,3
6.3.10	E.S.E Subred Integrada de Servicios de Salud Norte	No cotizantes	\$77,1
6.3.10	E.S.E Subred Integrada de Servicios de Salud Centro Oriente	No cotizantes	\$76,0
6.3.10	E.S.E Subred Integrada de Servicios de Salud Sur	No cotizantes	\$73,0
6.3.10	E.S.E Subred Integrada de Servicios de Salud Sur Occidente	No cotizantes	\$60,7



PRINCIPALES GRUPOS DE LOS ACTIVOS POR NIVEL

Cifras expresadas en Miles de millones de pesos

Situación financiera y de resultados a marzo de 2018



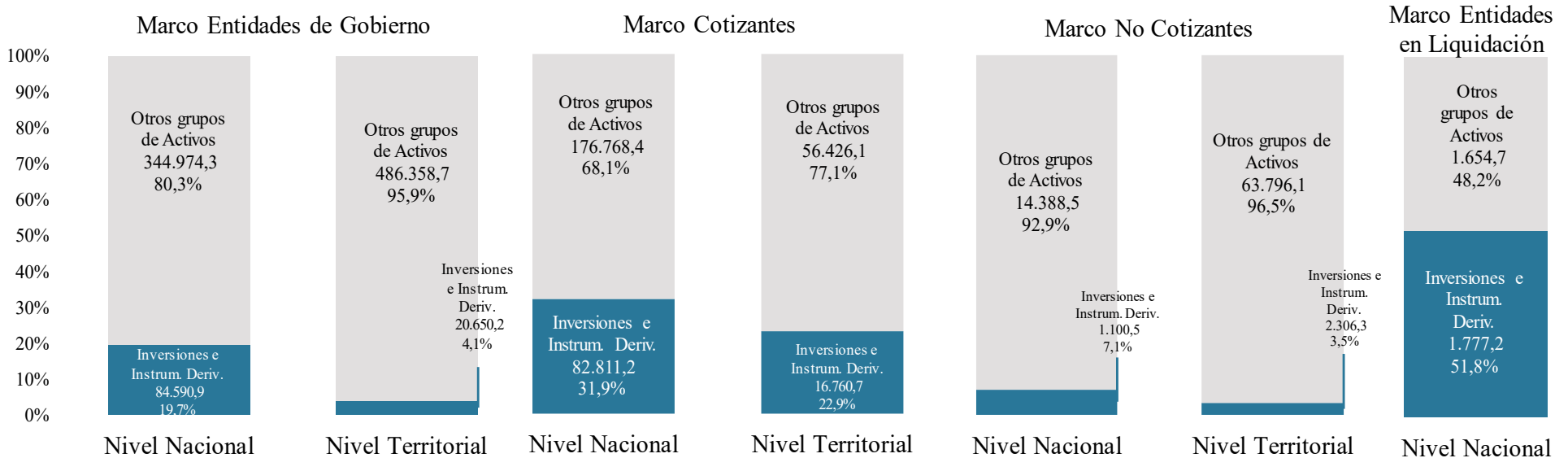
ACTIVOS POR MARCO

Cifras expresadas en Miles de millones de pesos

Situación financiera y de resultados a marzo de 2018

	EFFECTIVO	INVERSIONES	CUENTAS POR COBRAR	PRÉSTAMOS POR COBRAR	PROPIEDADES, PLANTA Y EQUIPO	BIENES DE USO PÚBLICO Y RECURSOS NATURALES	OTROS ACTIVOS	INVENTARIOS	SALDOS DE OPERACIONES RECÍPROCAS EN LOS ACTIVOS (CR)	TOTAL ACTIVOS	
BANCO CENTRAL	7.039,0	155.308,8	42,2	129,0	1.779,3		220,7	329,4		164.848,3	
SISTEMA GENERAL DE REGALÍAS	1.135,0		105,4	11.009,6			10.230,1			22.480,1	
NACIONAL	ENTIDADES DE GOBIERNO	39.675,9	84.590,9	48.107,7	8.868,1	81.380,6	137.935,7	45.307,3	6.075,2	(22.376,2)	429.565,2
	EMPRESAS COTIZANTES	13.615,5	82.811,2	10.125,0	45.905,5	62.713,4		41.227,9	5.080,4	(1.899,3)	259.579,6
	EMPRESAS QUE NO COTIZAN	1.132,9	1.100,5	1.245,5	1.387,5	8.672,6		1.738,8	546,4	(335,1)	15.489,0
	ENTIDADES EN PROCESOS ESPECIALES	68,6	1.777,2	620,0	7,1	0,2		410,9	548,0		3.431,9
TERRITORIAL	ENTIDADES DE GOBIERNO	36.097,5	20.650,2	40.436,2	1.085,6	77.367,1	258.972,8	72.553,7	788,5	(942,7)	507.008,9
	EMPRESAS COTIZANTES	1.325,8	16.760,7	4.288,6	3.239,3	40.083,7		7.744,7	247,4	(503,4)	73.186,8
	EMPRESAS QUE NO COTIZAN	7.104,5	2.306,3	10.134,6	1.326,0	33.273,0	0,4	11.428,8	741,6	(213,0)	66.102,4
	ENTIDADES EN PROCESOS ESPECIALES	0,1		0,1		1,0		388,2	0,0		389,4

Por Niveles



Inversiones e instrumentos derivados

Mayores saldos por cuenta

Situación financiera y de resultados a marzo de 2018

Público

1.2.12 - Inversiones de las reservas internacionales	Otras cuentas	1.2.21 - Inversiones de administración de liquidez a valor de mercado (valor razonable) con cambios en el resultado
	\$44.194,2, 18,2%	\$44.098,9, 18,2%
1.2.27 - Inversiones en controladas contabilizadas por el método de participación patrimonial		
\$129.808,6, 53,5%	\$24.470,5, 10,1%	

Cuenta	Entidad	Marco	Saldo
1.2.12	Banco de la República	Cotizantes	\$129.808,6
1.2.21	FOGAFIN	Cotizantes	\$15.668,6
1.2.21	Ecopetrol S.A.	Cotizantes	\$9.728,2
1.2.21	Tesoro Nacional	Gobierno	\$8.713,2
1.2.27	Ministerio de Hacienda y Crédito Público	Gobierno	\$58.822,9
1.2.27	Ecopetrol S.A.	Cotizantes	\$37.962,5
1.2.27	Bogotá D.C.	Gobierno	\$11.612,5
1.2.27	Interconexión Eléctrica S.A.	Cotizantes	\$8.253,8

Nacional

1.2.21 - Inversiones de administración de liquidez a valor de mercado (valor razonable) con cambios en el resultado	1.2.27 - Inversiones en controladas contabilizadas por el método de participación patrimonial	Otras cuentas
	\$20.726,5, 26,7%	\$8.552,9, 11,0%
1.2.24 - Inversiones de administración de liquidez al costo		
\$39.998,5, 51,6%	\$8.244,1, 10,6%	

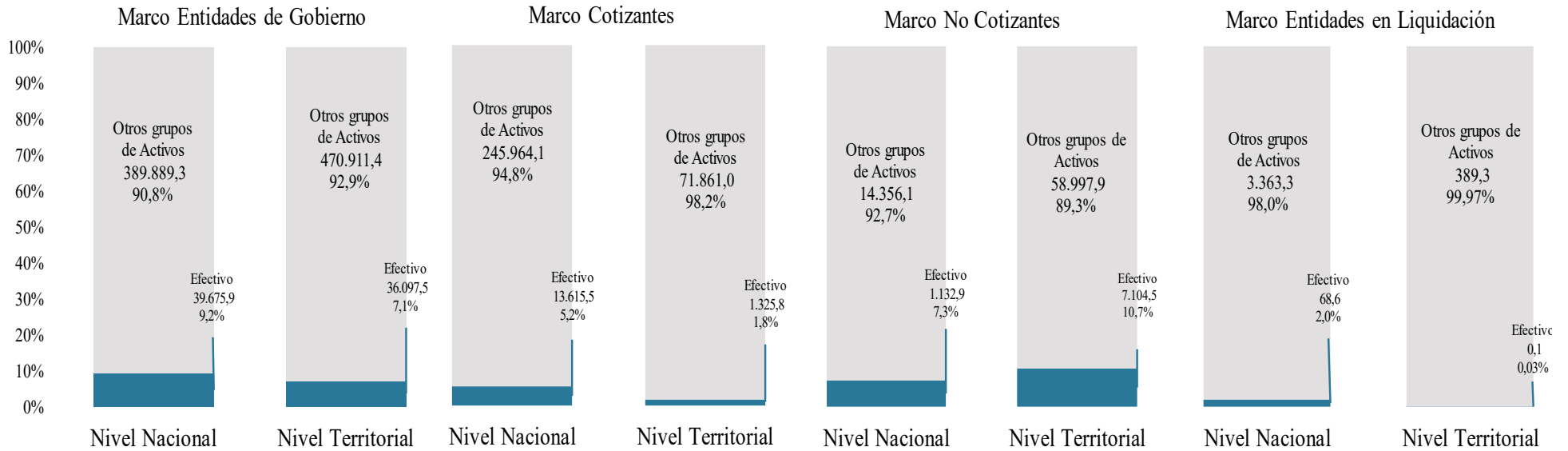
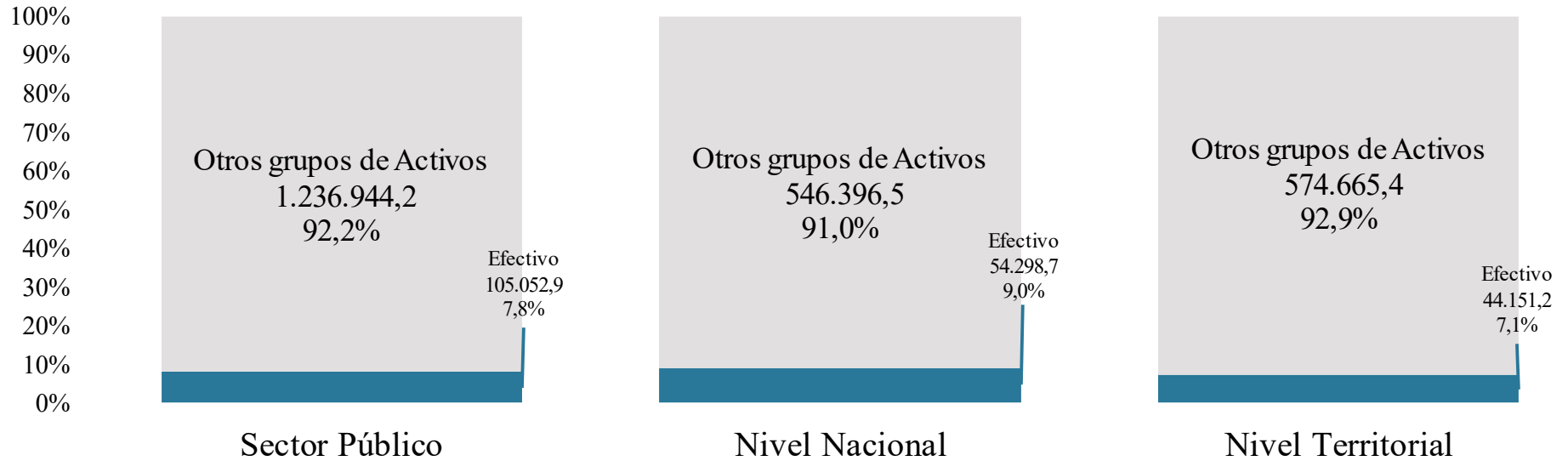
Cuenta	Entidad	Marco	Saldo
1.2.21	Fondo de Garantías de Instituciones Financieras	Cotizantes	\$15.668,6
1.2.21	Ecopetrol S.A.	Cotizantes	\$9.728,2
1.2.21	Tesoro Nacional	Gobierno	\$8.713,2
1.2.21	Financiera de Desarrollo Nacional S.A.	Cotizantes	\$4.993,8
1.2.27	Ministerio de Hacienda y Crédito Público	Gobierno	\$58.822,9
1.2.27	Ecopetrol S.A.	Cotizantes	\$37.962,5
1.2.27	Interconexión Eléctrica S.A.	Cotizantes	\$8.253,8
1.2.24	Ministerio de Hacienda y Crédito Público	Gobierno	\$7.919,0

Territorial

1.2.22 - Inversiones de administración de liquidez a valor de mercado (valor razonable) con cambios en el patrimonio (otro resultado integral)	1.2.21 - Inversiones de administración de liquidez a valor de mercado (valor razonable) con cambios en el resultado	1.2.27 - Inversiones en controladas contabilizadas por el método de participación patrimonial	Otras cuentas
	\$4.701,4, 20,7%	\$3.751,3, 16,6%	\$3.280,6, 14,5%
1.2.23 - Inversiones de administración de liquidez a costo amortizado			
\$8.123,8, 35,8%	\$2.803,5, 12,4%		

Cuenta	Entidad	Marco	Saldo
1.2.22	E.S.P. Empresa de Energía de Bogotá S.A.	Cotizantes	\$5.795,7
1.2.22	Empresas Públicas de Medellín	Cotizantes	\$1.566,5
1.2.21	Bogotá D.C.	Gobierno	\$1.948,8
1.2.27	Bogotá D.C.	Gobierno	\$11.612,5
1.2.27	Empresas Públicas de Medellín	Cotizantes	\$6.710,2
1.2.23	E.S.P. Empresa de Energía de Bogotá S.A.	Cotizantes	\$889,3
1.2.23	Instituto de Desarrollo Urbano	Gobierno	\$713,9
1.2.23	Empresa de Transporte Masivo del Valle de Aburrá Ltda.	No cotizantes	\$459,1

Por Niveles



Efectivo o equivalentes al efectivo
Mayores saldos por cuenta

Situación financiera y de resultados a marzo de 2018

Público

1.1.10 - Depósitos en instituciones financieras	Otras cuentas	
	\$15.343,1, 14,6%	
	1.1.32 - Efectivo de uso restringido	1.1.07 - Reservas internacionales
	\$10.700,1, 10,2%	\$7.038,3, 6,7%
\$71.971,4, 68,5%		

Cuenta	Entidad	Marco	Saldo
1.1.10	Tesoro Nacional	Gobierno	\$22.665,0
1.1.10	Ecopetrol S.A.	Cotizantes	\$3.553,1
1.1.10	U.A.E. Agencia Nacional de Hidrocarburos	Gobierno	\$3.159,3
1.1.10	Colpensiones - Fondo de Vejez	Gobierno	\$1.934,3
1.1.32	Bogotá D.C.	Gobierno	\$2.098,9
1.1.32	Departamento de Antioquia	Gobierno	\$940,8
1.1.32	Empresa de Transporte del Tercer Milenio Transmilenio S.A.	No cotizantes	\$804,5
1.1.07	Banco de la República	Cotizantes	\$7.038,3

Nacional

1.1.10 - Depósitos en instituciones financieras	Otras cuentas	
	\$10.651,2, 19,6%	
\$43.647,5, 80,4%		

Cuenta	Entidad	Marco	Saldo
1.1.10	Tesoro Nacional	Gobierno	\$22.665,0
1.1.10	Ecopetrol S.A.	Cotizantes	\$3.553,1
1.1.10	U.A.E. Agencia Nacional de Hidrocarburos	Gobierno	\$3.159,3
1.1.10	Colpensiones - Fondo de Vejez	Gobierno	\$1.934,3
1.1.10	Financiera de Desarrollo Nacional S.A.	Cotizantes	\$1.455,3
1.1.10	Cenit Transporte y Logística de Hidrocarburos S.A.S.	Cotizantes	\$1.049,9
1.1.10	Fondo para el Financiamiento del Sector Agropecuario	Cotizantes	\$606,5
1.1.10	Banco Agrario de Colombia	Cotizantes	\$577,8

Territorial

1.1.10 - Depósitos en instituciones financieras	1.1.32 - Efectivo de uso restringido	
	\$10.213,3, 23,1%	
	Otras cuentas	
	\$5.491,6, 12,4%	
\$28.446,3, 64,4%		

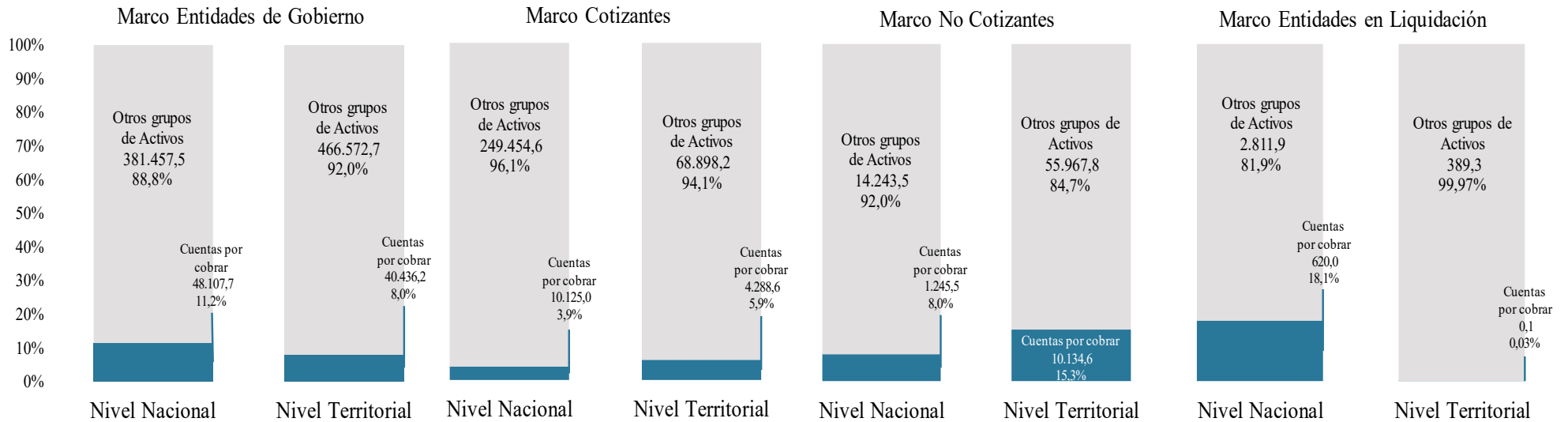
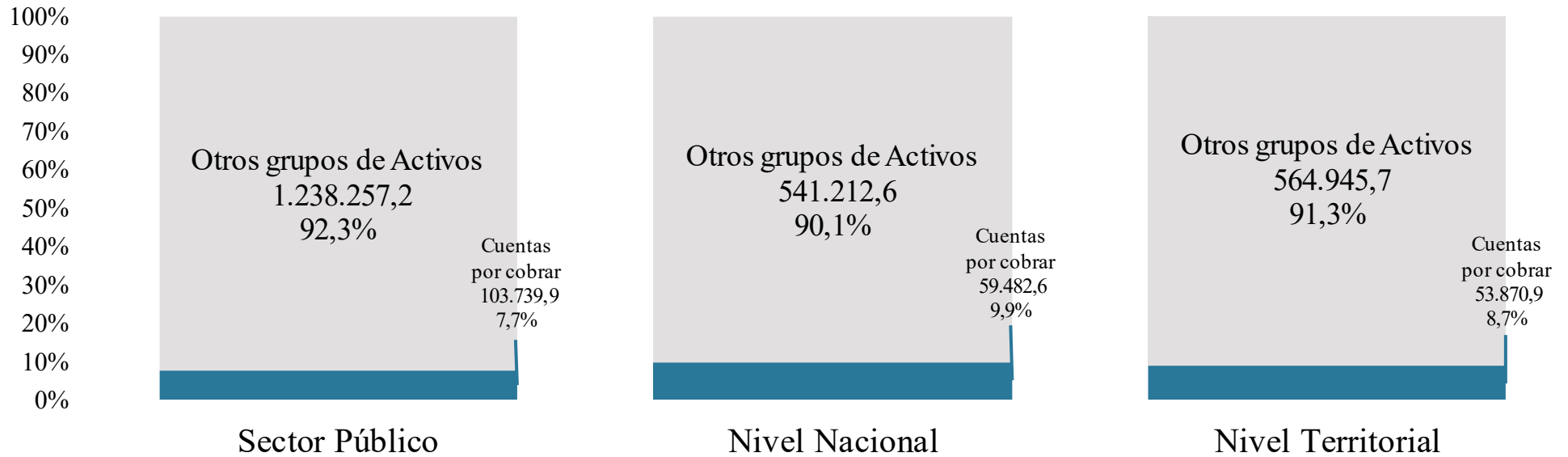
Cuenta	Entidad	Marco	Saldo
1.1.10	Bogotá D.C.	Gobierno	\$810,0
1.1.10	Departamento del Meta	Gobierno	\$768,4
1.1.10	Departamento de Cundinamarca	Gobierno	\$630,6
1.1.10	Fondo Financiero Distrital de Salud	Gobierno	\$610,1
1.1.32	Bogotá D.C.	Gobierno	\$2.098,9
1.1.32	Departamento de Antioquia	Gobierno	\$940,8
1.1.32	Empresa de Transporte del Tercer Milenio Transmilenio S.A.	No cotizantes	\$804,5
1.1.32	Empresa de Desarrollo Urbano	No cotizantes	\$486,2

CUENTAS POR COBRAR

SALDO Y PARTICIPACIÓN SOBRE ACTIVOS

Situación financiera y de resultados a marzo de 2018

Por Niveles



Cuentas por cobrar

Mayores saldos por cuenta

Situación financiera y de resultados a marzo de 2018

Público

1.3.11 - Ingresos no tributarios	1.3.05 - Impuestos por cobrar vigencia actual
	\$29.842,9, 28,8%
	Otras cuentas
\$61.326,3, 59,1%	\$12.570,7, 12,1%

Cuenta	Entidad	Marco	Saldo
1.3.11	Consejo Superior de la Judicatura	Gobierno	\$33.854,7
1.3.11	Dirección de Impuestos y Aduanas Nacionales	Gobierno	\$12.088,7
1.3.11	Santiago de Cali	Gobierno	\$2.781,8
1.3.11	Ministerio de Justicia y del Derecho	Gobierno	\$1.845,3
1.3.11	Medellín	Gobierno	\$1.331,0
1.2.27	Dirección de Impuestos y Aduanas Nacionales	Gobierno	\$17.845,6
1.2.27	Santiago de Cali	Gobierno	\$1.690,6
1.2.27	Cartagena de Indias, Distrito Turístico y Cultural	Gobierno	\$1.417,2

Nacional

1.3.11 - Ingresos no tributarios	Otras cuentas
\$49.830,7, 83,8%	\$9.651,9, 16,2%

Cuenta	Entidad	Marco	Saldo
1.3.11	Consejo Superior de la Judicatura	Gobierno	\$33.854,7
1.3.11	Dirección de Impuestos y Aduanas Nacionales	Gobierno	\$12.088,7
1.3.11	Ministerio de Justicia y del Derecho	Gobierno	\$1.845,3
1.3.11	Superintendencia de Industria y Comercio	Gobierno	\$291,8
1.3.11	UGPP	Gobierno	\$260,2
1.3.11	Superintendencia de Puertos y Transporte	Gobierno	\$170,5
1.3.11	Corporación Autónoma Regional de Cundinamarca	Gobierno	\$143,4
1.3.11	Servicio Nacional de Aprendizaje	Gobierno	\$131,8

Territorial

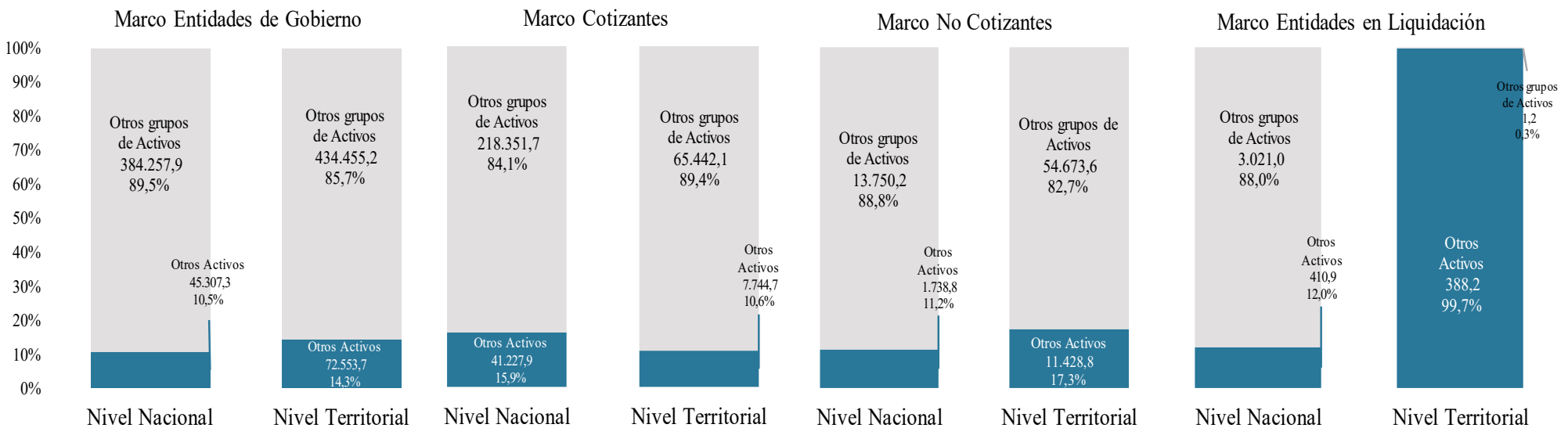

1.3.05 - Impuestos por cobrar vigencia actual	1.3.11 - Ingresos no tributarios	1.3.84 - Otras cuentas por cobrar	1.3.85 - Cuentas por cobrar de difícil recaudo
		\$8.800,3, 16,3%	\$7.835,0, 14,5%
		1.3.37 - Transferencias por cobrar	Otras cuentas
\$12.476,7, 23,2%	\$11.864,4, 22,0%	\$8.710,9, 16,2%	\$4.183,5, 7,8%

Cuenta	Entidad	Marco	Saldo
1.3.05	Santiago de Cali	Gobierno	\$1.690,6
1.3.05	Cartagena de Indias, Distrito Turístico y Cultural	Gobierno	\$1.417,2
1.3.11	Santiago de Cali	Gobierno	\$2.781,8
1.3.11	Medellín	Gobierno	\$1.331,0
1.3.11	Bogotá D.C.	Gobierno	\$1.093,2
1.3.84	Medellín	Gobierno	\$1.564,7
1.3.37	Bogotá D.C.	Gobierno	\$553,5
1.3.85	Medellín	Gobierno	\$1.879,7

OTROS ACTIVOS

SALDO Y PARTICIPACIÓN SOBRE ACTIVOS

Por Niveles



Otros activos
Mayores saldos por cuenta

Público			Cuenta	Entidad	Marco	Saldo
1.9.04 - Plan de activos para beneficios posempleo	1.9.70 - Activos intangibles	1.9.08 - Recursos entregados en administración	1.9.04	Ecopetrol S.A.	Cotizantes	\$12.334,9
			1.9.04	UGPP	Gobierno	\$8.373,6
			1.9.04	Bogotá D.C.	Gobierno	\$6.745,3
			1.9.04	Departamento de Antioquia	Gobierno	\$4.832,3
		\$35.206,8, 19,4%	1.9.70	Ecopetrol S.A.	Cotizantes	\$48.324,5
		Otras cuentas	1.9.08	Sistema General de Regalías	Gobierno	\$10.230,1
			1.9.08	Ministerio de Hacienda y Crédito Público	Gobierno	\$7.757,8
\$69.093,3, 38,0%	\$60.253,4, 33,1%	\$17.274,9, 9,5%	1.9.08	Ministerio de Educación Nacional	Gobierno	\$2.805,5

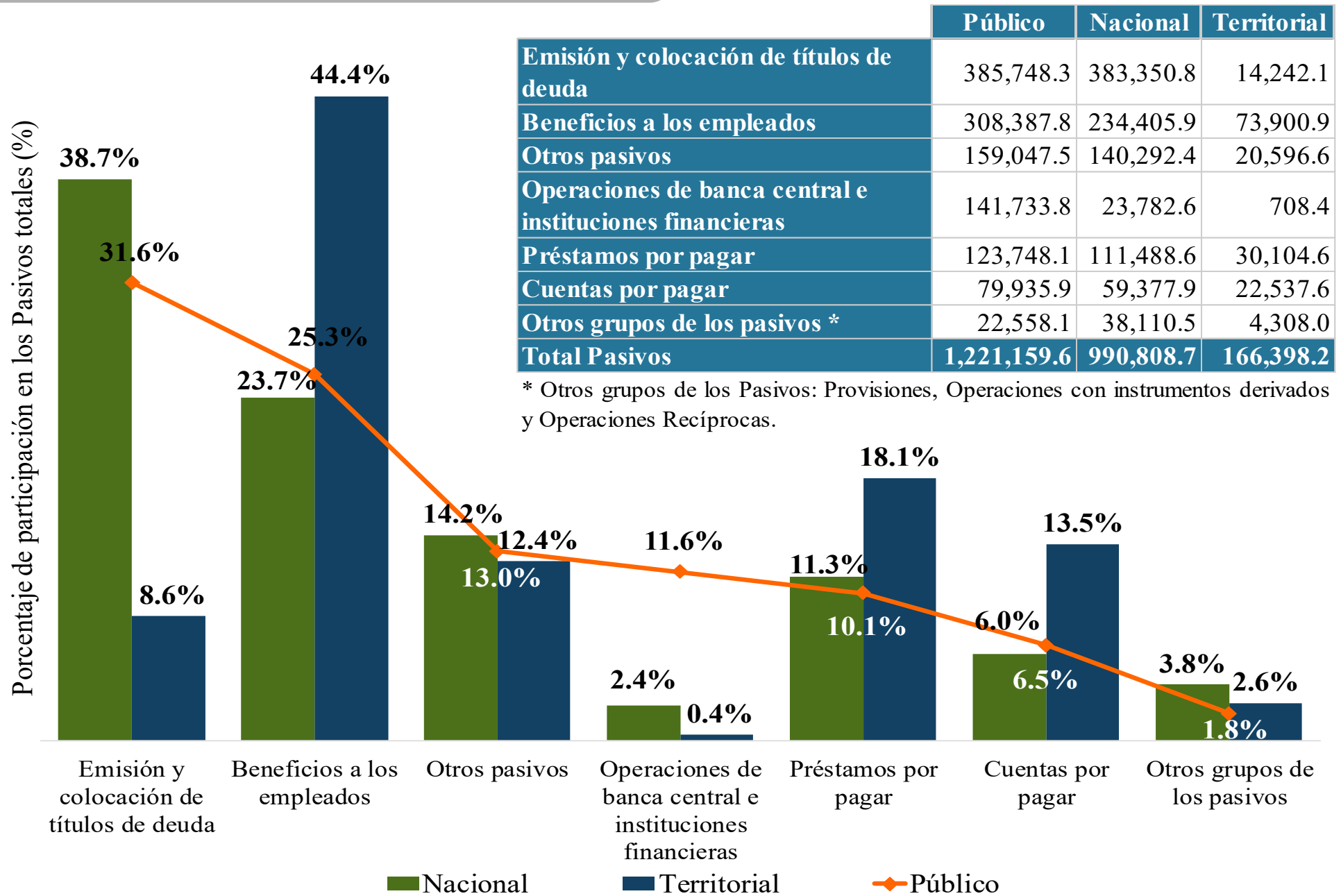
Nacional		Cuenta	Entidad	Marco	Saldo
1.9.70 - Activos intangibles	1.9.04 - Plan de activos para beneficios posempleo	1.9.70	Ecopetrol S.A.	Cotizantes	\$48.324,5
		1.9.70	Servicio Geológico Colombiano	Gobierno	\$924,9
		1.9.70	E.S.P. Gestión Energética S.A.	No cotizantes	\$394,9
		1.9.70	Interconexión Eléctrica S.A.	Cotizantes	\$382,3
	\$21.987,5, 25,4%	1.9.70	Positiva Compañía de Seguros S.A.	Cotizantes	\$382,3
	Otras cuentas	1.9.04	Ecopetrol S.A.	Cotizantes	\$12.334,9
		1.9.04	UGPP	Gobierno	\$8.373,6
\$53.189,2, 61,5%	\$11.343,5, 13,1%	1.9.04	Servicio Nacional de Aprendizaje	Gobierno	\$1.005,4

Territorial		Cuenta	Entidad	Marco	Saldo
1.9.04 - Plan de activos para beneficios posempleo	Otras cuentas	1.9.04	Bogotá D.C.	Gobierno	\$6.745,3
		1.9.04	Departamento de Antioquia	Gobierno	\$4.832,3
		1.9.04	Departamento de Cundinamarca	Gobierno	\$3.278,7
		1.9.04	Departamento del Valle del Cauca	Gobierno	\$2.462,3
	\$28.707,5, 32,7%	1.9.04	Departamento de Santander	Gobierno	\$1.542,5
	1.9.08 - Recursos entregados en administración	1.9.04	Santiago de Cali	Gobierno	\$1.515,7
		1.9.08	Bogotá D.C.	Gobierno	\$1.897,5
\$47.054,9, 53,6%	\$12.061,9, 13,7%	1.9.08	Medellín	Gobierno	\$1.249,5

PRINCIPALES GRUPOS DE LOS PASIVOS POR NIVEL

Cifras expresadas en Miles de millones de pesos

Situación financiera y de resultados a marzo de 2018



PASIVOS POR MARCO

Cifras expresadas en Miles de millones de pesos

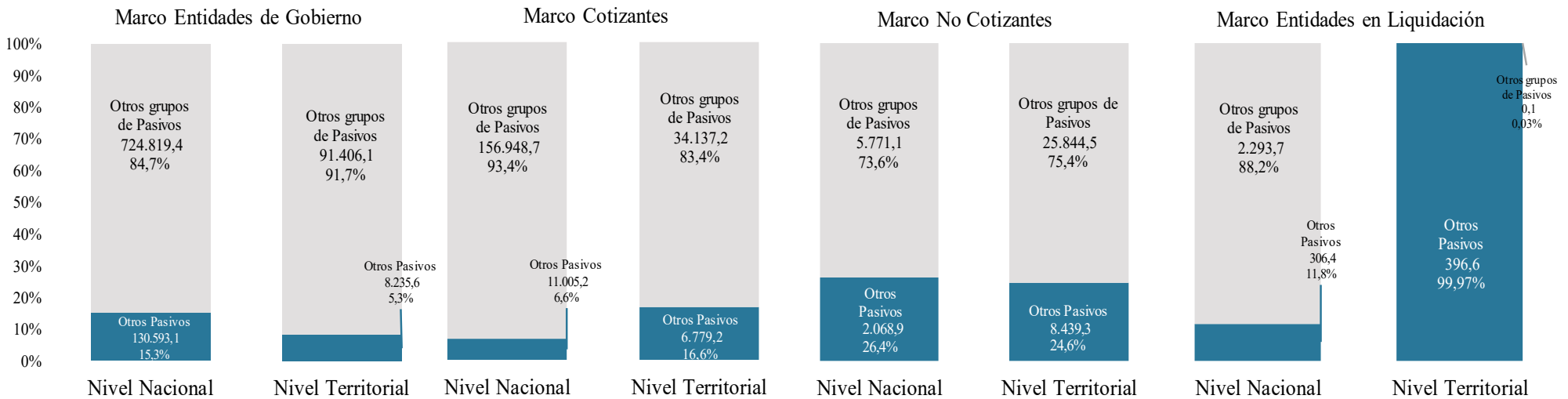

Situación financiera y de resultados a marzo de 2018

	OPERACIONES DE BANCA CENTRAL E INSTITUCIONES FINANCIERAS	EMISIÓN Y COLOCACIÓN DE TÍTULOS DE DEUDA	PRÉSTAMOS POR PAGAR	CUENTAS POR PAGAR	BENEFICIOS A LOS EMPLEADOS	OPERACIONES CON INSTRUMENTOS DERIVADOS	PROVISIONES	OTROS PASIVOS	SALDOS DE OPERACIONES RECÍPROCAS EN LOS PASIVOS (DB)	TOTAL PASIVO	
BANCO CENTRAL	117.798,5			65,8	81,0		16,2	1,2		117.962,6	
SISTEMA GENERAL DE REGALÍAS				8.896,2						8.896,2	
NACIONAL	ENTIDADES DE GOBIERNO	357.097,4	79.105,5	40.137,8	211.968,5		45.480,2	130.593,1	(8.969,9)	855.412,5	
	EMPRESAS COTIZANTES	24.021,6	48.079,1	29.575,7	20.356,6	211,7	14.264,4	11.005,2	(1.007,1)	167.953,9	
	EMPRESAS QUE NO COTIZAN			3.151,0	1.270,5	988,0	2,5	399,2	2.068,9	(40,1)	7.840,0
	ENTIDADES EN PROCESOS ESPECIALES			18,9	1.112,2	2,6	1.159,9	306,5			2.600,1
TERRITORIAL	ENTIDADES DE GOBIERNO	919,0	10.721,3	11.429,9	64.100,5		5.206,6	8.235,6	(971,2)	99.641,7	
	EMPRESAS COTIZANTES		13.323,1	11.127,1	6.068,4	2.466,1	116,3	1.357,8	6.779,2	(321,7)	40.916,4
	EMPRESAS QUE NO COTIZAN	711,5	0,0	8.623,0	6.857,1	7.334,3		2.629,1	8.439,3	(310,6)	34.283,8
	ENTIDADES EN PROCESOS ESPECIALES				0,1			396,6			396,7

OTROS PASIVOS

SALDO Y PARTICIPACIÓN SOBRE PASIVOS

Por Niveles



Otros pasivos

Mayores saldos por cuenta

Publico

2.9.17 - Anticipo de impuestos	2.9.90 - Otros pasivos diferidos	Otras cuentas
	\$19.850,4, 12,5%	\$17.757,1, 11,2%
\$96.348,2, 60,6%	2.9.18 - Pasivos por impuestos diferidos	2.9.19 - Bonos pensionales
	\$14.316,7, 9,0%	\$10.775,1, 6,8%

Nacional

2.9.17 - Anticipo de impuestos	2.9.90 - Otros pasivos diferidos	Otras cuentas
	\$18.099,1, 12,9%	\$17.075,5, 12,2%
\$94.957,9, 67,7%	2.9.19 - Bonos pensionales	
	\$10.159,9, 7,2%	

Territorial

2.9.18 - Pasivos por impuestos diferidos	2.9.02 - Recursos recibidos en administración	Otras cuentas
	\$5.396,6, 26,2%	\$2.930,6, 14,2%
\$8.886,6, 43,1%		2.9.90 - Otros pasivos diferidos
	\$1.778,2, 8,6%	\$1.604,6, 7,8%



Situación financiera y de resultados a marzo de 2018

Cuenta	Entidad	Marco	Saldo
2.9.17	Dirección de Impuestos y Aduanas Nacionales	Gobierno	\$96.101,7
2.9.90	Agencia Nacional de Infraestructura	Gobierno	\$17.033,6
2.9.90	Aeropuerto Olaya Herrera	Gobierno	\$845,4
2.9.18	Empresas Públicas de Medellín	Cotizante	\$3.774,7
2.9.18	Ecopetrol S.A.	Cotizante	\$2.667,6
2.9.18	E.S.P. Empresas Municipales de Cali E.I.C.E	No Cotizante	\$1.430,2
2.9.18	E.S.P. Transportadora de Gas Internacional S.A.	Cotizante	\$1.126,1
2.9.19	Ministerio de Hacienda y Crédito Público	Gobierno	\$10.154,7

Cuenta	Entidad	Marco	Saldo
2.9.17	Dirección de Impuestos y Aduanas Nacionales	Gobierno	\$96.101,7
2.9.90	Agencia Nacional de Infraestructura	Gobierno	\$17.033,6
2.9.90	Corporación Aut. Regional del Río Grande de la Magdalena	Gobierno	\$329,1
2.9.90	ICETEX	Cotizante	\$254,6
2.9.90	Corporación Colombiana de Investigación Agropecuaria	Gobierno	\$193,4
2.9.90	Interconexión Eléctrica S.A.	Cotizante	\$187,4
2.9.90	Agencia Presidencial de Cooperación Internacional de Colombia	Gobierno	\$105,8
2.9.19	Ministerio de Hacienda y Crédito Público	Gobierno	\$10.154,7

Cuenta	Entidad	Marco	Saldo
2.9.18	Empresas Públicas de Medellín	Cotizante	\$3.774,7
2.9.18	E.S.P. Empresas Municipales de Cali E.I.C.E	No Cotizante	\$1.430,2
2.9.18	E.S.P. Transportadora de Gas Internacional S.A.	Cotizante	\$1.126,1
2.9.02	Bogotá D.C.	Gobierno	\$1.191,5
2.9.02	Empresa de Transporte del Tercer Milenio Transmilenio S.A.	No Cotizante	\$869,7
2.9.90	Aeropuerto Olaya Herrera	Gobierno	\$845,4
2.9.17	Barrancabermeja	Gobierno	\$473,7
2.9.17	Santiago de Cali	Gobierno	\$271,8

Por Niveles



Prestamos por pagar

Mayores saldos por cuenta

Situación financiera y de resultados a marzo de 2018

Público

2.3.17 - Financiamiento externo de largo plazo	2.3.14 - Financiamiento interno de largo plazo
	\$32.133,6, 26,0%
	Otras cuentas
\$83.643,0, 67,6%	\$7.971,6, 6,4%

Cuenta	Entidad	Marco	Saldo
2.3.17	Deuda Pública Nación	Gobierno	\$59.285,3
2.3.14	Tesoro Nacional	Gobierno	\$7.962,1
2.3.14	Banco Agrario de Colombia	Cotizante	\$6.673,1
2.3.14	Empresa de Transporte Masivo del Valle de Aburrá Ltda.	No Cotizante	\$5.915,8
2.3.14	Agencia Nacional de Infraestructura	Gobierno	\$5.896,4
2.3.14	Ecopetrol S.A.	Cotizante	\$1.565,3
2.3.14	Interconexión Eléctrica S.A.	Cotizante	\$1.350,3
2.3.14	E.S.P. Transportadora de Gas Internacional S.A.	Cotizante	\$1.191,1

Nacional

2.3.17 - financiamiento externo de largo plazo	2.3.14 - financiamiento interno de largo plazo
	\$18.651,9, 16,7%
	Otras cuentas
\$76.363,3, 68,5%	\$16.473,4, 14,8%

Cuenta	Entidad	Marco	Saldo
2.3.17	Deuda Pública Nación	Gobierno	\$59.285,3
2.3.14	Tesoro Nacional	Gobierno	\$7.962,1
2.3.14	Banco Agrario de Colombia	Cotizante	\$6.673,1
2.3.14	Agencia Nacional de Infraestructura	Gobierno	\$5.896,4
2.3.14	Ecopetrol S.A.	Cotizante	\$1.565,3
2.3.14	Interconexión Eléctrica S.A.	Cotizante	\$1.350,3
2.3.14	E.S.P. Gecelca 3 S.A.S.	No Cotizante	\$1.095,8
2.3.14	E.S.P. Gecelca S.A.	No Cotizante	\$977,6

Territorial

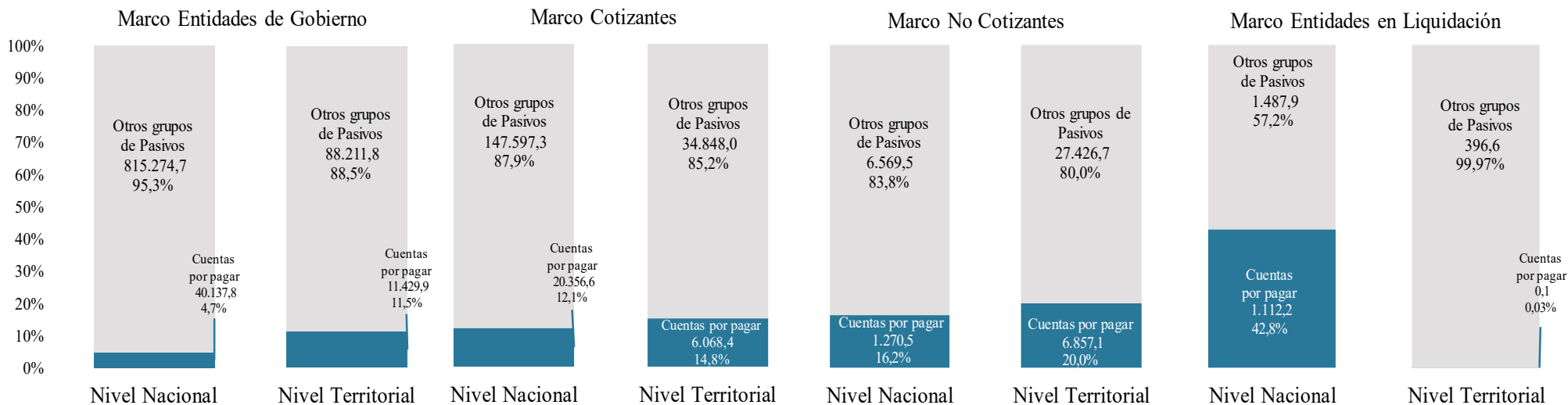
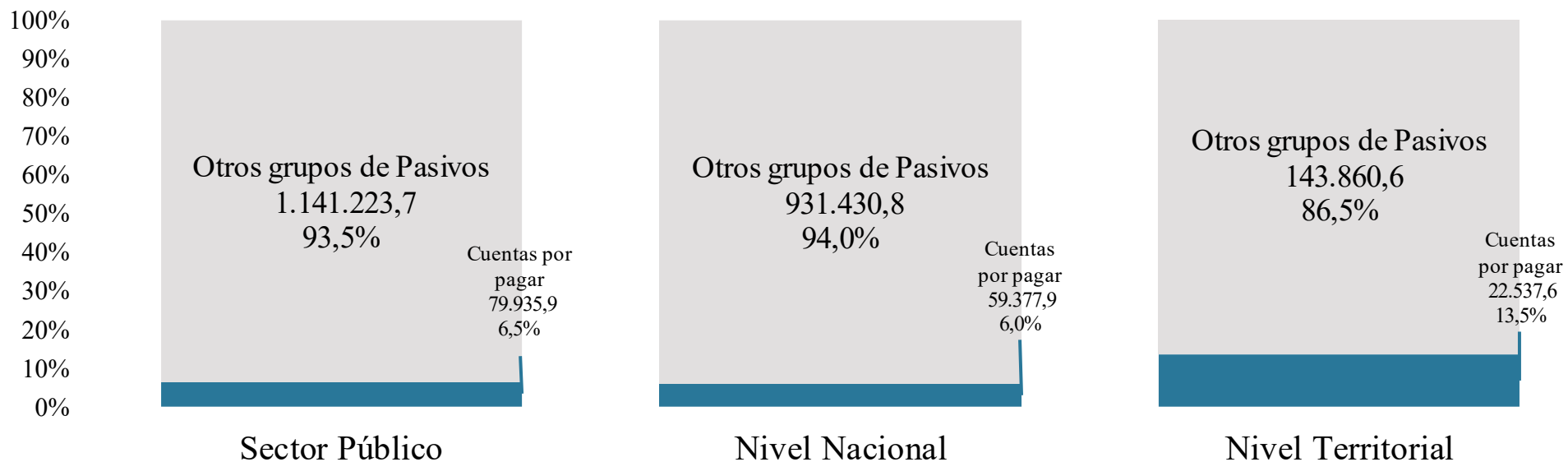
2.3.14 - financiamiento interno de largo plazo	Otras cuentas
\$20.311,5, 67,5%	\$9.793,1, 32,5%

Cuenta	Entidad	Marco	Saldo
2.3.14	Empresa de Transporte Masivo del Valle de Aburrá Ltda.	No Cotizante	\$5.915,8
2.3.14	E.S.P. Transportadora de Gas Internacional S.A.	Cotizante	\$1.191,1
2.3.14	UNE EPM Telecomunicaciones S.A.	Cotizante	\$1.103,0
2.3.14	E.S.P. Empresas Municipales de Cali E.I.C.E	No Cotizante	\$1.052,1
2.3.14	Departamento de Antioquia	Gobierno	\$1.045,2
2.3.14	Barranquilla, Distrito Especial, Industrial y Portuario	Gobierno	\$947,0
2.3.14	Departamento de Cundinamarca	Gobierno	\$567,8
2.3.14	Medellín	Gobierno	\$438,3

CUENTAS POR PAGAR

SALDO Y PARTICIPACIÓN SOBRE PASIVOS

Por Niveles



Cuentas por pagar

Mayores saldos por cuenta

Situación financiera y de resultados a marzo de 2018

Público

2.4.90 - Otras cuentas por pagar	Otras cuentas	2.4.07 - Recursos a favor de terceros
		\$13.060,8, 16,3%
		2.4.01 - Adquisición de bienes y servicios nacionales
\$30.871,3, 38,6%	\$23.275,0, 29,1%	\$12.728,7, 15,9%

Cuenta	Entidad	Marco	Saldo
2.4.90	Dirección de Impuestos y Aduanas Nacionales	Gobierno	\$18.219,2
2.4.90	Ecopetrol S.A.	Cotizante	\$4.505,7
2.4.90	Cenit Transporte y Logística de Hidrocarburos S.A.S.	Cotizante	\$2.986,6
2.4.90	Tesoro Nacional	Gobierno	\$2.637,4
2.4.07	Dirección de Impuestos y Aduanas Nacionales	Gobierno	\$6.412,7
2.4.07	Sistema General de Regalías	Gobierno	\$1.044,3
2.4.01	Ecopetrol S.A.	Cotizante	\$4.692,5
2.4.01	Refinería de Cartagena S.A.S	Cotizante	\$1.716,8

Nacional

2.4.90 - Otras cuentas por pagar	Otras cuentas	2.4.60 - Créditos judiciales
		\$6.694,6, 11,3%
	\$11.293,6, 19,0%	2.4.01 - Adquisición de bienes y servicios nacionales
2.4.07 - Recursos a favor de terceros		\$6.169,1, 10,4%
		\$8.705,2, 14,7%
\$26.515,3, 44,7%		

Cuenta	Entidad	Marco	Saldo
2.4.90	Dirección de Impuestos y Aduanas Nacionales	Gobierno	\$18.219,2
2.4.07	Dirección de Impuestos y Aduanas Nacionales	Gobierno	\$6.412,7
2.4.60	Ministerio de Defensa Nacional	Gobierno	\$2.668,3
2.4.60	Fiscalía General de la Nación	Gobierno	\$1.624,0
2.4.60	Policía Nacional	Gobierno	\$1.202,6
2.4.01	Ecopetrol S.A.	Cotizante	\$4.692,5
2.4.01	Refinería de Cartagena S.A.S	Cotizante	\$1.716,8
2.4.01	Agencia Nacional de Infraestructura	Gobierno	\$413,9

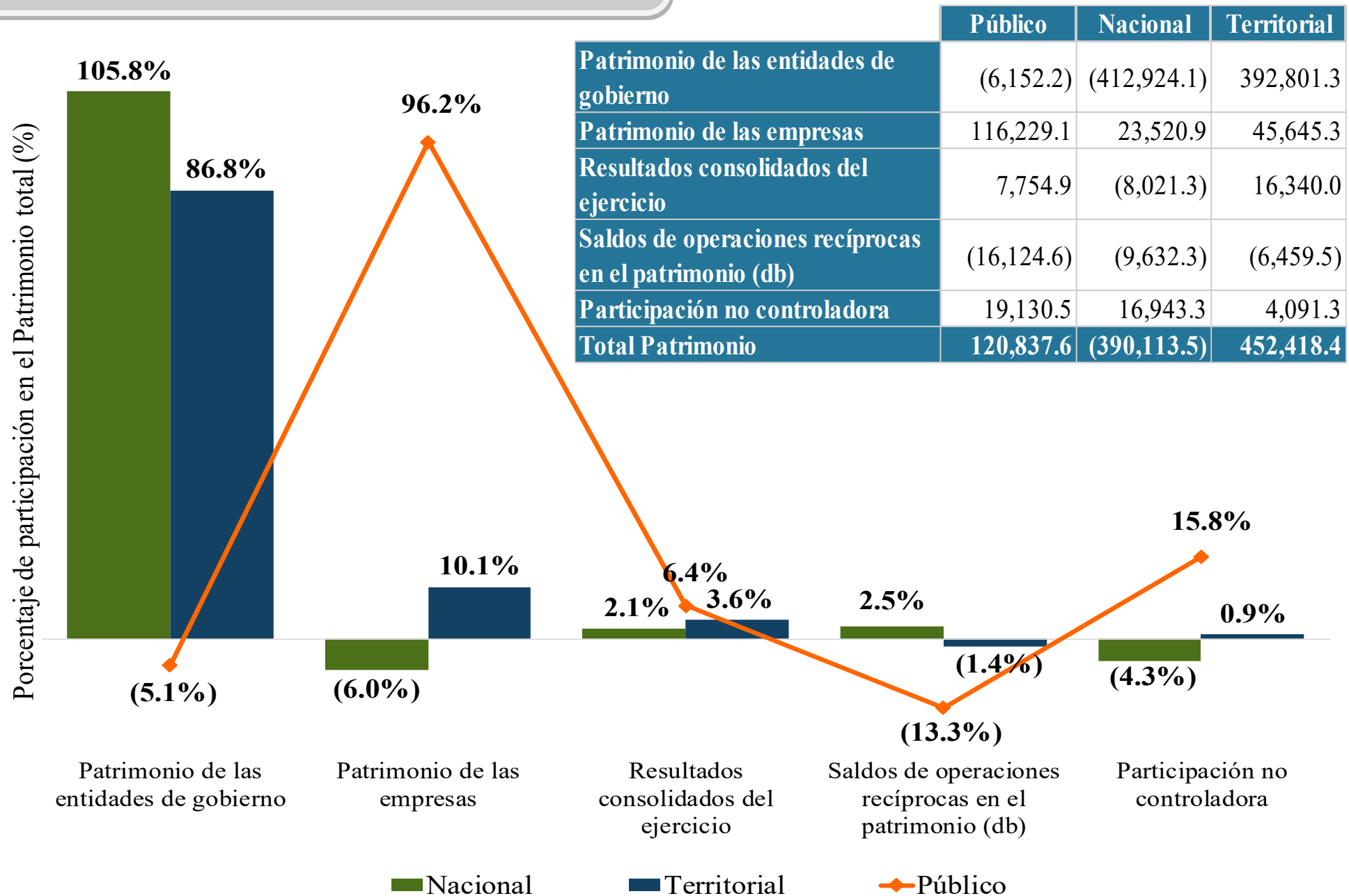
Territorial

Otras cuentas	2.4.01 - adquisición de bienes y servicios nacionales	2.4.90 - otras cuentas por pagar
		\$4.661,7, 20,7%
	\$6.672,8, 29,6%	2.4.07 - recursos a favor de terceros
\$7.556,6, 33,5%		\$3.646,4, 16,2%

Cuenta	Entidad	Marco	Saldo
2.4.01	UNE EPM Telecomunicaciones S.A.	Cotizante	\$677,9
2.4.01	Empresas Públicas de Medellín	Cotizante	\$510,5
2.4.01	Departamento de Córdoba	Gobierno	\$382,4
2.4.01	E.S.P. Empresas Municipales de Cali E.I.C.E	No Cotizan-	\$216,6
2.4.01	Cartagena de Indias, Distrito Turístico y Cultural	Gobierno	\$206,5
2.4.90	Empresas Públicas de Medellín	Cotizante	\$1.141,1
2.4.90	E.S.P. Empresa de Energía de Bogotá S.A.	Cotizante	\$1.083,3
2.4.07	Bogotá D.C.	Gobierno	\$845,58

GRUPOS DEL PATRIMONIO POR NIVEL

Cifras expresadas en Miles de millones de pesos

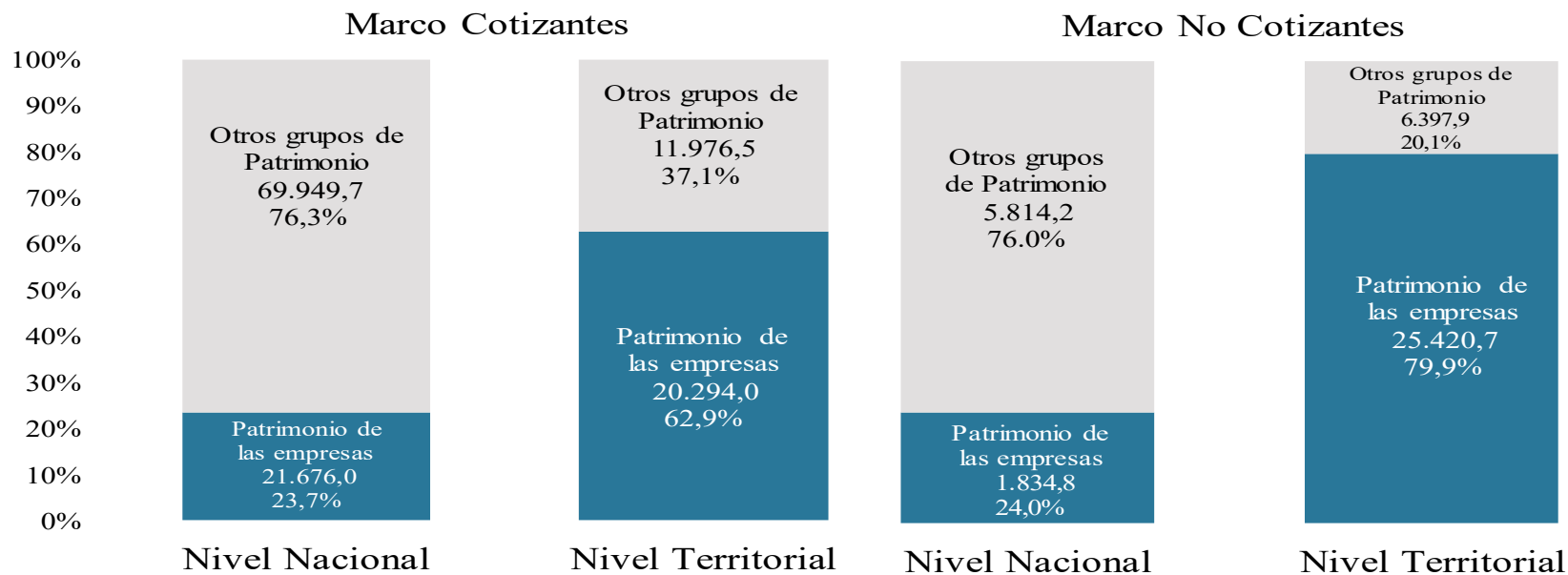
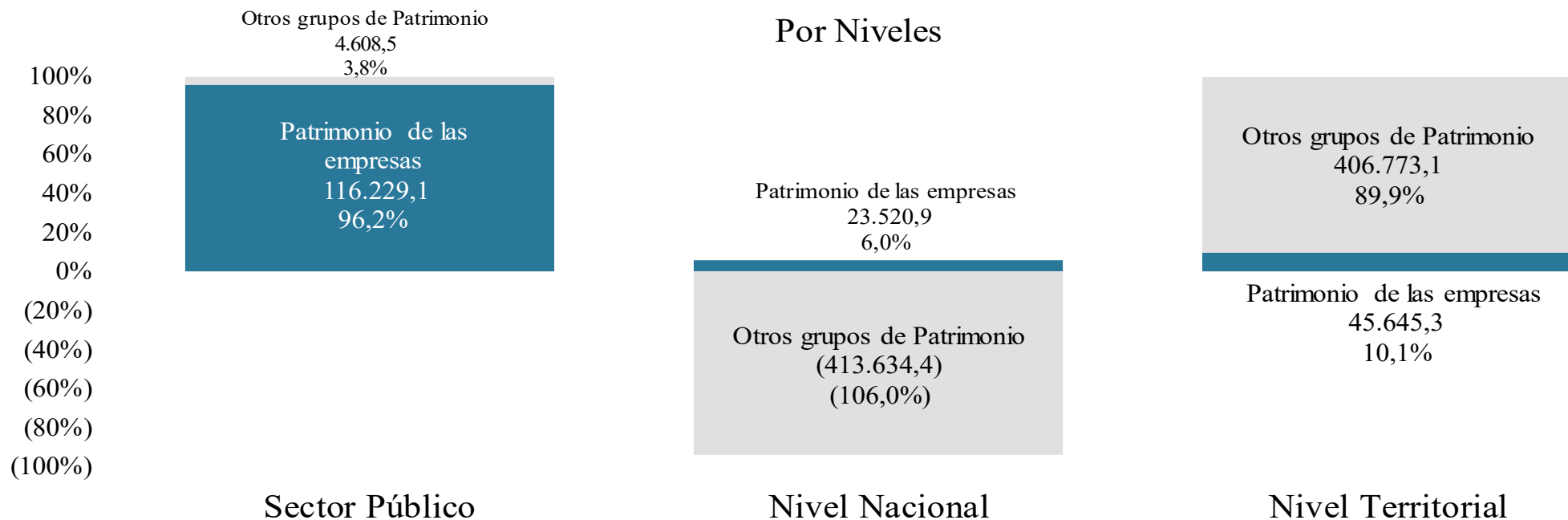


PATRIMONIO POR MARCO

Cifras expresadas en Miles de millones de pesos

Situación financiera y de resultados a marzo de 2018

		PATRIMONIO DE LAS ENTIDADES DE GOBIERNO	PATRIMONIO DE LAS EMPRESAS	RESULTADOS CONSOLIDADOS DEL EJERCICIO	SALDOS DE OPERACIONES RECIPROCAS EN EL PATRIMONIO (DB)	PARTICIPACIÓN NO CONTROLADORA	TOTAL PATRIMONIO
BANCO CENTRAL			47.062,9	(177,2)			46.885,7
SISTEMA GENERAL DE REGALÍAS		13.970,6		(386,7)			13.583,9
NACIONAL	ENTIDADES DE GOBIERNO	(414.028,7)	10,1	(11.828,6)			(425.847,2)
	EMPRESAS COTIZANTES		21.676,0	3.720,0	(1.871,9)	68.101,7	91.625,7
	EMPRESAS QUE NO COTIZAN		1.834,8	125,8	(9,4)	5.697,8	7.649,0
	ENTIDADES EN PROCESOS ESPECIALES	1.104,6	0,0	(38,4)		(234,4)	831,8
TERRITORIAL	ENTIDADES DE GOBIERNO	392.360,9	10,4	15.009,9	(14,1)	0,0	407.367,2
	EMPRESAS COTIZANTES		20.294,4	691,2	(2.490,2)	13.775,1	32.270,5
	EMPRESAS QUE NO COTIZAN	370,0	25.420,7	636,4	(45,8)	5.437,3	31.818,6
	ENTIDADES EN PROCESOS ESPECIALES	70,4	(80,2)	2,6		0,0	(7,2)



Patrimonio de las empresas Mayores saldos por cuenta

Situación financiera y de resultados a marzo de 2018

Público

3.2.42 - Superávit banca central	3.2.68 - Impactos por la transición al nuevo marco de regulación	3.2.11 - Fondos de garantías	
	\$16.784,3, 14,4%	\$15.431,2, 13,3%	
	3.2.08 - Capital fiscal	3.2.25 - Resultados de ejercicios anteriores	Otras cuentas
	\$16.461,4, 14,2%	\$12.903,0, 11,1%	\$6.872,1, 5,9%
\$47.777,2, 41,1%			

Cuenta	Entidad	Marco	Saldo
3.2.42	Banco de la República	Cotizantes	\$47.777,2
3.2.68	Empresas Públicas de Medellín	Cotizantes	\$7.963,7
3.2.68	E.S.P. Empresa de Energía de Bogotá S.A.	Cotizantes	\$5.379,5
3.2.68	E.S.P. Empresas Municipales de Cali E.I.C.E	No cotizantes	\$2.768,8
3.2.08	E.S.P. Empresa de Acueducto y Alcantarillado de Bogotá	No cotizantes	\$2.051,3
3.2.08	Fondo Nacional del Ahorro	Cotizantes	\$1.806,5
3.2.11	Fondo de Garantías de Instituciones Financieras	Cotizantes	\$15.431,2
3.2.25	Empresas Públicas de Medellín	Cotizantes	\$10.369,6

Nacional

3.2.11 - Fondos de garantías	3.2.08 - Capital fiscal	Otras cuentas
	\$3.145,8, 13,4%	\$2.572,7, 10,9%
	3.2.04 - Capital suscrito y pagado	
\$15.431,2, 65,6%	\$2.371,2, 10,1%	

Cuenta	Entidad	Marco	Saldo
3.2.11	Fondo de Garantías de Instituciones Financieras	Cotizantes	\$15.431,2
3.2.08	Fondo Nacional del Ahorro	Cotizantes	\$1.806,5
3.2.04	Ecopetrol S.A.	Cotizantes	\$25.040,1
3.2.04	Cenit Transporte y Logística de Hidrocarburos S.A.S.	Cotizantes	\$2.286,6
3.2.04	ICETEX	Cotizantes	\$1.602,9
3.2.04	E.S.P. Empresa Urrá S.A.	No cotizantes	\$1.573,4
3.2.04	Banco de Comercio Exterior de Colombia S.A.	Cotizantes	\$1.062,6
3.2.04	Financiera de Desarrollo Nacional S.A.	Cotizantes	\$1.062,4

Territorial

3.2.68 - Impactos por la transición al nuevo marco de regulación	3.2.08 - Capital fiscal	3.2.25 - Resultados de ejercicios anteriores
	\$13.315,6, 29,2%	\$12.589,2, 27,6%
		Otras cuentas
\$16.252,4, 35,6%		\$3.488,2, 7,6%


Cuenta	Entidad	Marco	Saldo
3.2.68	Empresas Públicas de Medellín	Cotizantes	\$7.963,7
3.2.68	E.S.P. Empresa de Energía de Bogotá S.A.	Cotizantes	\$5.379,5
3.2.68	E.S.P. Empresas Municipales de Cali E.I.C.E	No cotizantes	\$2.768,8
3.2.08	E.S.P. Empresa de Acueducto y Alcantarillado de Bogotá	No cotizantes	\$2.051,3
3.2.25	Empresas Públicas de Medellín	Cotizantes	\$10.369,6
3.2.25	E.S.P. Transportadora de Gas Internacional S.A.	Cotizantes	\$1.044,9
3.2.25	E.S.P. Empresa de Energía de Bogotá S.A.	Cotizantes	\$819,0
3.2.25	E.S.P. Empresa de Acueducto y Alcantarillado de Bogotá	No cotizantes	\$492,7

PATRIMONIO DE LAS ENTIDADES DE GOBIERNO

SALDO Y PARTICIPACIÓN SOBRE PATRIMONIO

Situación financiera y de resultados a marzo de 2018

Por Niveles



Sector Público


Nivel Nacional

Nivel Territorial

Público

Nacional

Territorial



Cuenta	Entidad	Saldo	Cuenta	Entidad	Saldo	Cuenta	Entidad	Saldo
3.1.05	Deuda Pública Nación	(\$397.479,0)	3.1.05	Deuda Pública Nación	(\$397.479,0)	3.1.45	Bogotá D.C.	\$187.578,0
3.1.05	Min. Minas	\$50.319,0	3.1.05	DIAN	(\$80.218,4)	3.1.05	Bogotá D.C.	\$12.960,4
3.1.05	Min. Hacienda	\$39.146,1	3.1.05	Min. Minas	\$50.319,0	3.1.05	Medellín	\$12.639,3
3.1.05	ANI	\$33.332,3	3.1.05	Min. Hacienda	\$39.146,1	3.1.05	Instituto de Desarrollo Urbano	\$10.541,9
3.1.05	INVIAS	\$28.657,8	3.1.05	ANI	\$33.332,3	3.1.05	Santiago de Cali	\$8.747,7
3.1.06	Colpensiones-Fondo de vejez	\$48.102,5	3.1.45	UGPP	(\$130.628,9)	3.1.05	Valle del Cauca	\$6.061,7
3.1.45	Bogotá D.C.	\$187.578,0	3.1.45	Consejo Superior de la Judicatura	(\$28.960,9)	3.1.05	Departamento de Antioquia	\$5.491,8
3.1.45	UGPP	(\$130.628,9)	3.1.45	ANI	(\$14.293,8)	3.1.05	FONCEP	\$5.424,0

PARTICIPACIÓN NO CONTROLADORA

SALDO Y PARTICIPACIÓN SOBRE PATRIMONIO

Situación financiera y de resultados a marzo de 2018

Por Niveles

