

SITUACIÓN FINANCIERA Y DE RESULTADOS



ANTIOQUIA

PRESIDENTE DE LA REPÚBLICA
Juan Manuel Santos Calderón

MINISTRO DE HACIENDA Y CRÉDITO PÚBLICO
Mauricio Cárdenas Santamaría

CONTADOR GENERAL DE LA NACIÓN
Pedro Luis Bohórquez Ramírez

SUBCONTADORA DE CONSOLIDACIÓN DE LA INFORMACIÓN
Marleny María Monsalve Vásquez

SUBCONTADORA GENERAL Y DE INVESTIGACIÓN
Rocío Sotelo Pérez (E)

SUBCONTADOR DE CENTRALIZACIÓN DE LA INFORMACIÓN
Miryam Marleny Hincapié Castrillón

SECRETARIO GENERAL
Jaime Aguilar Rodríguez

COORDINADOR GIT PROCESAMIENTO Y ANÁLISIS DE PRODUCTOS
Iván J. Castillo Caicedo

COORDINADOR GIT ESTADÍSTICAS Y ANÁLISIS ECONÓMICO
Omar Eduardo Mancipe Saavedra

COORDINADOR GIT APOYO INFORMÁTICO
Mauricio Velásquez Mesa

SUBCONTADURÍA DE CONSOLIDACIÓN DE LA INFORMACIÓN

Marleny María Monsalve Vásquez

Subcontadora

GIT PROCESAMIENTO Y ANÁLISIS DE PRODUCTOS

Iván J. Castillo Caicedo - Coordinador

EQUIPO DE ANÁLISIS

Ana Mercedes Jurado Pérez

Cleveland Evans Bernard

Rogelio Páez Barajas

Mauricio Peña Bermeo

Mauricio Posada Villada

REVISIÓN Y CORRECCIÓN DE TEXTOS

Marleny María Monsalve Vásquez

Iván J. Castillo Caicedo

PRESENTACIÓN

La Contaduría General de la Nación presenta el consolidado del Balance General y el Estado de Actividad Financiera, Económica, Social y Ambiental del Departamento de Antioquia a 31 de diciembre de 2015, con el propósito de que la ciudadanía en general y diferentes usuarios de la información, conozcan el valor de los bienes, derechos, obligaciones y patrimonio de este departamento, al igual que los ingresos generados y su utilización en el bienestar de la población.

Se trata de la información contable reportada por las entidades públicas que hacen parte del departamento, es decir la gobernación, las alcaldías y los respectivos entes descentralizados, información que es consolidada para mostrar grandes agregados económicos de activos, endeudamiento, patrimonio, ingresos fiscales, transferencias recibidas, gasto social, entre otros, que permitan su comparabilidad temporal e institucional.

En los últimos años se ha venido reconociendo, a nivel nacional e internacional, el avance que en materia contable presenta Colombia en la actualización de su regulación contable, procesamiento de información financiera y publicación de datos, por ello, este documento se considera útil en desarrollo del proceso de fortalecimiento de la cultura contable y el mejoramiento de la calidad de la información, y servirá de soporte para que los interesados analicen los resultados financieros de las entidades públicas.

La información financiera y contable se convierte en una herramienta de análisis financiero, que permite orientar la toma de decisiones de la administración pública, para cumplir la función constitucional determinada, en este caso, a los departamentos, de servir como intermediarios entre la Nación y los municipios que lo conforman, para lo cual, se les ha dotado de autonomía para planificar y promover el desarrollo económico y social dentro de su territorio. De igual manera, para los municipios a quienes se les ha encargado de prestar los servicios públicos, construir obras y mejorar social y culturalmente a sus habitantes.

Este documento permitirá conocer, la cobertura departamental, al igual que la situación financiera y de resultados de los periodos contables desde el año 2010 hasta el 2015; también presentan los resultados de algunos indicadores financieros y del informe de control interno contable. Se complementa con anexos que contienen la información reportada por cada una de las entidades contables públicas del Departamento.



PEDRO LUIS BOHÓRQUEZ RAMÍREZ

Contador General de la Nación

NOTA METODOLÓGICA

La Contaduría General de la Nación, a través del sistema Consolidador de Hacienda e Información Financiera Pública - CHIP, ejecuta un proceso extracontable de consolidación de la información enviada trimestralmente por las entidades contables públicas de este departamento.

En desarrollo de este proceso que, en términos generales, agrega o suma los saldos a nivel de subcuentas, identifica y elimina las operaciones recíprocas informadas y calcula el interés minoritario público y privado y determina su distribución en los resultados, para establecer el valor del patrimonio y del resultado del ejercicio que corresponden al sector privado y a las entidades públicas que no hacen parte del departamento. Finalmente, se calcula el resultado consolidado del ejercicio, como si se tratara de una sola entidad contable pública.

Con la información generada en el proceso de consolidación, se elabora el presente informe que incluye:

- Administración central: Gobernación y Municipios.
- Entidades descentralizadas: Establecimientos Públicos, Empresas Industriales y Comerciales del Estado, Empresas de Servicios Públicos, Empresas Sociales del Estado, Sociedades de Economía Mixta y Universidades.
- Entidades Financieras.

Con el fin de apoyar el análisis financiero, se presenta el resultado de la aplicación de indicadores de: capacidad fiscal, esfuerzo fiscal, autonomía fiscal, gastos de operación y administración, gastos público social, liquidez, endeudamiento y rendimiento.

Adicionalmente, se elaboran anexos para cada una de las entidades contables públicas y para los consolidados de gobernaciones y capitales con información relevante de la situación financiera y de resultados, endeudamiento, ingresos tributarios, ingresos por transferencias, gasto público social, rentas por cobrar y déficit o superávit pensional, con el fin de compararse con el resto de entidades públicas del mismo consolidado y entre las gobernaciones y ciudades capitales del país.

Es importante tener en cuenta que este informe incluye las entidades que fueron consolidadas el 7 de abril de 2016, por lo tanto, las entidades que enviaron información después de esta fecha se consideraron Omisas.

Para realizar una lectura de manera correcta de los estados contables, gráficas y tablas elaborados, se debe tener en cuenta que las cifras se expresan en millones de pesos, excepto cuando se exprese lo contrario. También, debe entenderse que cuando aparezcan “...” en las columnas de Variación Relativa (%), significa que dicha variación es mayor o igual que 200, ya sea positiva o negativa.

CONTENIDO

PRESENTACIÓN	4
NOTA METODOLÓGICA	5
UBICACIÓN GEOGRÁFICA	7
1. COBERTURA.....	10
2. SITUACIÓN FINANCIERA Y DE RESULTADOS	14
2.1. Balance General Consolidado	14
2.1.1. Activos	16
2.1.2. Pasivos.....	19
2.1.3. Patrimonio.....	22
2.2. Estado de Actividad Financiera, Económica, Social y Ambiental.....	25
2.2.1. Ingresos	28
2.2.2. Gastos.....	32
2.2.3. Costos de ventas y operación	33
3. INDICADORES FINANCIEROS	36
4. ANEXOS	38
5. INFORME DE CONTROL INTERNO CONTABLE	86
5.1. INTRODUCCIÓN	87
5.2. MARCO CONCEPTUAL DEL CONTROL INTERNO CONTABLE	89
5.2.1. Marco Legal.....	89
5.2.2. Definición	90
5.2.3. Evaluación Anual	90
5.2.4. Riesgos de Índole Contable	91
5.2.5. Proceso Contable	91
5.2.5.1. Etapas del Proceso Contable	92
5.2.5.1.1. Etapa de Reconocimiento.....	93
5.2.5.1.2. Etapa de Revelación	93
5.2.5.2. Otros Elementos de Control	93
5.2.6. Metodología para la Evaluación del Control Interno Contable	94
5.2.6.1. Matriz de Calificación	94
5.2.6.2. Información Tabulada.....	95
5.3. ENTIDADES REPORTANTES.....	96
5.4. ENTIDADES OMISAS	108

UBICACIÓN GEOGRÁFICA





REPÚBLICA DE COLOMBIA
CONSOLIDADO ANTIOQUIA
BALANCE GENERAL CONSOLIDADO
A 31 DE DICIEMBRE DE 2015
 (Cifras expresadas en millones de pesos)

	2015	2014		2015	2014
ACTIVOS:			PASIVOS:		
ACTIVO CORRIENTE	16.413.603,8	15.815.463,8	PASIVO CORRIENTE	10.525.301,0	6.680.661,8
EFFECTIVO	4.466.804,6	4.710.179,5	OPERACIONES DE BANCA CENTRAL E INSTITUCIONES FINANCIERAS	81.427,1	52.569,5
INVERSIONES E INSTRUMENTOS DERIVADOS	630.527,5	2.448.933,1	OPERACIONES DE CRÉDITO PÚBLICO Y FINANCIAMIENTO CON BANCA CENTRAL	1.554.247,4	756.925,2
RENTAS POR COBRAR	842.663,7	834.913,6	OPERACIONES DE FINANCIAMIENTO E INSTRUMENTOS DERIVADOS	1.077.498,9	75.568,5
DEUDORES	8.046.697,3	7.126.741,8	CUENTAS POR PAGAR	5.353.570,5	4.055.758,0
INVENTARIOS	782.155,5	652.728,8	OBLIGACIONES LABORALES Y DE SEGURIDAD SOCIAL INTEGRAL	1.244.246,4	728.397,6
PROPIEDADES, PLANTA Y EQUIPO	1.130,9	15.609,8	OTROS BONOS Y TÍTULOS EMITIDOS	244.293,6	469,5
BIENES DE USO PÚBLICO E HISTÓRICOS Y CULTURALES	241,6		PASIVOS ESTIMADOS	887.386,3	966.958,7
OTROS ACTIVOS	2.730.963,0	1.542.417,9	OTROS PASIVOS	797.075,0	635.593,9
MENOS: SALDOS DE OPERACIONES RECÍPROCAS EN LOS ACTIVOS (CR)	(1.087.580,3)	(1.516.060,7)	MENOS: SALDOS DE OPERACIONES RECÍPROCAS EN LOS PASIVOS (DB)	(714.444,2)	(591.579,1)
ACTIVO NO CORRIENTE	73.462.367,2	64.627.714,8	PASIVO NO CORRIENTE	26.244.342,8	21.555.334,5
INVERSIONES E INSTRUMENTOS DERIVADOS	7.646.054,7	4.195.948,5	OPERACIONES DE CRÉDITO PÚBLICO Y FINANCIAMIENTO CON BANCA CENTRAL	13.780.770,9	11.745.479,0
RENTAS POR COBRAR	923.463,2	862.357,6	OPERACIONES DE FINANCIAMIENTO E INSTRUMENTOS DERIVADOS	5.138.915,4	4.859.070,2
DEUDORES	5.718.683,2	5.008.717,1	CUENTAS POR PAGAR	1.611.037,5	146.783,4
PROPIEDADES, PLANTA Y EQUIPO	36.015.741,0	25.163.764,0	OBLIGACIONES LABORALES Y DE SEGURIDAD SOCIAL INTEGRAL	341.760,4	108.288,2
BIENES DE USO PÚBLICO E HISTÓRICOS Y CULTURALES	9.073.072,5	7.819.963,7	OTROS BONOS Y TÍTULOS EMITIDOS	441.554,5	2.129,8
RECURSOS NATURALES NO RENOVABLES	272,1	252,0	PASIVOS ESTIMADOS	3.255.343,5	4.297.750,1
OTROS ACTIVOS	13.254.922,7	23.469.612,9	OTROS PASIVOS	2.519.129,3	1.070.437,6
MENOS: SALDOS DE OPERACIONES RECÍPROCAS EN LOS ACTIVOS (CR)	(811.162,8)	(183.529,4)	MENOS: SALDOS DE OPERACIONES RECÍPROCAS EN LOS PASIVOS (DB)	(844.168,7)	(674.603,8)
SALDOS EN OPERACIONES RECÍPROCAS EN INVERSIONES PATRIMONIALES	1.641.320,6	(1.709.371,6)			
			TOTAL PASIVO:	36.769.643,8	28.235.996,3
			TOTAL INTERÉS MINORITARIO:	1.358.977,1	453.272,6
			INTERÉS MINORITARIO SECTOR PRIVADO	1.190.785,8	152.978,6
			INTERÉS MINORITARIO SECTOR PÚBLICO	168.191,3	300.294,0
			PATRIMONIO:	51.747.350,1	51.753.909,7
			HACIENDA PÚBLICA	27.823.892,4	22.885.873,3
			PATRIMONIO INSTITUCIONAL	22.567.447,5	23.378.798,8
			RESULTADOS CONSOLIDADOS DEL EJERCICIO	1.356.010,2	5.489.237,6
TOTAL ACTIVO:	89.875.971,0	80.443.178,6	TOTAL PASIVO, INTERÉS MINORITARIO Y PATRIMONIO:	89.875.971,0	80.443.178,6
CUENTAS DE ORDEN DEUDORAS:	0,0	0,0	CUENTAS DE ORDEN ACREEDORAS:	0,0	0,0
DERECHOS CONTINGENTES	2.679.852,1	3.672.306,9	RESPONSABILIDADES CONTINGENTES	12.010.824,9	12.676.677,4
DEUDORAS FISCALES	7.000.617,6	7.636.244,2	ACREEDORAS FISCALES	19.256.924,4	20.617.812,0
DEUDORAS DE CONTROL	7.803.338,8	5.898.119,9	ACREEDORAS DE CONTROL	10.600.588,9	7.953.654,1
MENOS: DEUDORAS POR CONTRA (CR)	(17.483.809,5)	(17.206.671,0)	MENOS: ACREEDORAS POR CONTRA (DB)	(41.868.338,2)	(41.248.143,5)

PEDRO LUIS BOHÓRQUEZ RAMÍREZ
 Contador General de la Nación

REPÚBLICA DE COLOMBIA
CONSOLIDADO ANTIOQUIA
ESTADO DE ACTIVIDAD FINANCIERA, ECONÓMICA, SOCIAL Y AMBIENTAL CONSOLIDADO
POR EL PERÍODO DEL 1 DE ENERO A 31 DE DICIEMBRE
(Cifras expresadas en millones de pesos)

	2015	2014
INGRESOS OPERACIONALES	30.963.386,4	26.168.413,8
INGRESOS FISCALES	5.488.556,8	4.727.449,6
VENTA DE BIENES	414.069,0	595.624,6
VENTA DE SERVICIOS	16.453.132,5	12.564.440,4
TRANSFERENCIAS	5.260.693,7	5.267.930,7
OPERACIONES INTERINSTITUCIONALES	19.257,9	16.892,8
OTROS INGRESOS	4.371.012,6	3.625.942,9
MENOS: SALDO POR CONCILIACIÓN EN LOS INGRESOS (DB)	(1.043.336,1)	(629.867,2)
COSTO DE VENTAS Y OPERACIÓN	13.611.690,7	10.322.492,9
COSTO DE VENTAS DE BIENES	164.770,2	281.114,7
COSTO DE VENTAS DE SERVICIOS	12.090.051,9	8.743.542,2
COSTOS DE OPERACIÓN DE SERVICIOS	1.356.868,6	1.297.836,0
GASTOS OPERACIONALES	17.096.513,8	12.716.724,4
DE ADMINISTRACIÓN	4.166.852,8	3.051.947,4
DE OPERACIÓN	1.386.167,8	1.312.671,1
PROVISIONES, DEPRECIACIONES Y AMORTIZACIONES	1.101.107,9	1.070.561,1
TRANSFERENCIAS GIRADAS	122.052,8	147.929,5
GASTO PÚBLICO SOCIAL	6.749.149,7	5.861.198,7
OPERACIONES INTERINSTITUCIONALES	23.949,5	28.242,1
OTROS GASTOS	5.268.039,5	2.457.415,0
MENOS: SALDOS POR CONCILIAR EN LOS GASTOS	(1.720.806,2)	(1.213.240,5)
EXCEDENTE O DÉFICIT OPERACIONAL	255.181,9	3.129.196,5
INGRESOS NO OPERACIONALES	950.743,8	2.299.886,6
OTROS INGRESOS	950.743,8	2.299.886,6
GASTOS NO OPERACIONALES	839.247,7	422.859,6
OTROS GASTOS	839.247,7	422.859,6
EXCEDENTE O DÉFICIT NO OPERACIONAL	111.496,1	1.877.027,0
EXCEDENTE O DÉFICIT DE ACTIVIDADES ORDINARIAS	366.678,0	5.006.223,5
PARTIDAS EXTRAORDINARIAS	848.201,9	510.574,9
INGRESOS EXTRAORDINARIOS	863.556,1	576.414,7
GASTOS EXTRAORDINARIOS	15.354,2	65.839,8
EXCEDENTE O DÉFICIT ANTES DE AJUSTES	1.214.879,9	5.516.798,4
PARTICIPACION DEL INTERÉS MINORITARIO EN LOS RESULTADOS	(141.130,4)	27.560,8
SECTOR PRIVADO	(164.890,6)	5.334,1
SECTOR PÚBLICO	23.760,2	22.226,7
EXCEDENTE O DÉFICIT DEL EJERCICIO	1.356.010,3	5.489.237,6

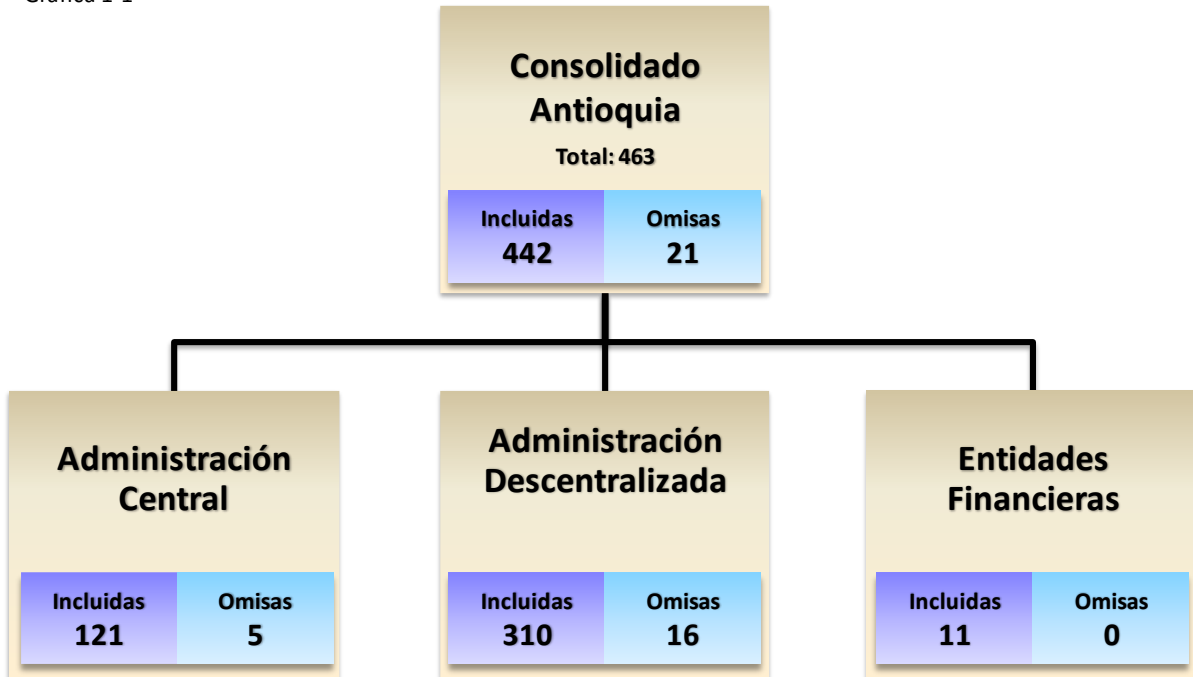


PEDRO LUIS BOHÓRQUEZ RAMÍREZ
Contador General de la Nación

1. COBERTURA

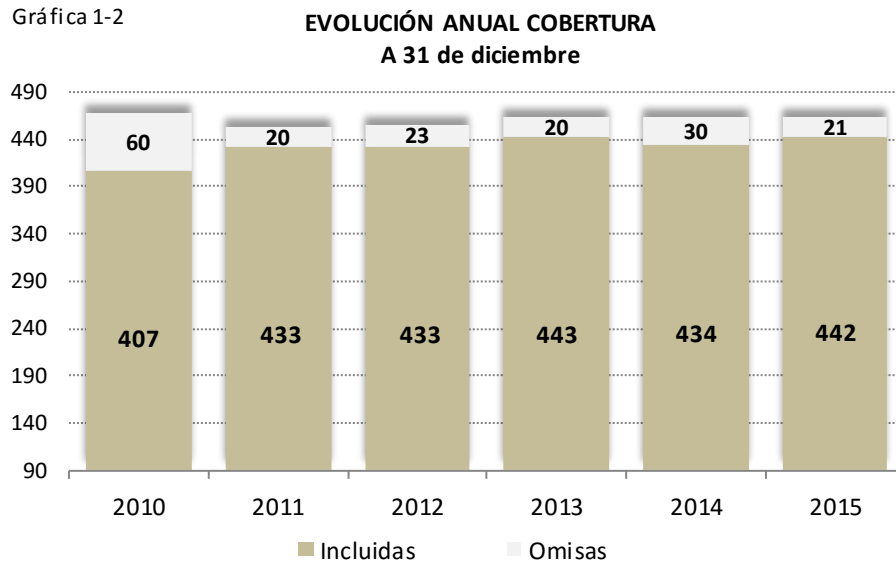
Se incluyen en el presente informe las entidades públicas, pertenecientes al Departamento de Antioquia, que presentaron información contable a 31 de diciembre de 2015:

Gráfica 1-1



Con el fin de presentar información adicional, la siguiente gráfica muestra la evolución de la cobertura del consolidado de Antioquia desde 2010 hasta 2015:

Gráfica 1-2



Y para finalizar el análisis de este capítulo, se presentan las entidades que durante los últimos cinco años fueron omisas, al menos una vez.

Tabla 1-1

ENTIDADES OMISAS AL MENOS UNA VEZ								
PERIODO 2010-2015								
A 31 de diciembre								
No.	Clasificación CGN	Entidad	2010	2011	2012	2013	2014	2015
1	Administración Central	Abriaquí	0	1	1	1	1	1
2		Arboletes	0	1	1	1	1	1
3		Cáceres	1	0	0	0	0	1
4		Caracolí	0	1	1	1	1	1
5		Cisneros	0	1	1	1	1	1
6		El Bagre	1	1	1	1	1	0
7		Fredonia	0	1	1	1	1	1
8		Gómez Plata	1	0	1	1	1	0
9		La Pintada	0	1	1	1	1	0
10		Maceo	0	1	1	1	1	1
11		Nechí	0	1	1	1	1	1
12		Necoclí	0	1	1	1	1	1
13		Peque	0	1	1	1	1	1
14		Puerto Berrío	0	1	1	1	1	1
15		Sabanalarga - Antioquia	1	1	1	1	0	1
16		San Francisco - Antioquia	0	1	1	1	1	1
17		San Pedro de Urabá	0	1	1	1	1	1
18		Sopetrán	1	1	1	1	1	0
19		Támesis	1	1	1	1	1	0
20		Tarazá	0	1	1	1	1	1
21		Tarso	0	1	1	1	1	1
22		Vegachí	0	1	1	1	1	1
23		Vigía del Fuerte	0	1	1	1	1	1
24		Zaragoza	1	1	1	1	0	1
25	Administración Descentralizada	Fondo de Fomento a la Minería y Al Medio Ambiente - Segovia	0	0	0	0	0	
26		Fondo de Fomento Minero y Protección Ambiental - Remedios	0					
27		Indeportes - Andes	0					
28		Instituto Cejeño de la Recreación y el Deporte - La Ceja del Tambo	0	1	1	1	1	1
29		Instituto de Deportes y Recreación - Barbosa	0	1	1	1	1	1
30		Instituto de Deportes y Recreación de Yarumal	1	1	0	0	0	0
31		Instituto de Deportes, Recreación y Aprovechamiento del Tiempo Libre - Dabeiba	1	1	1	0	0	
32		Instituto del Deporte, la Recreación y el Aprovechamiento del Tiempo Libre - Ebejico	0					
33		Instituto del Deporte, la Recreación y el Aprovechamiento del Tiempo Libre de Titiribi	0					
34		Instituto Municipal de Deportes de Arboletes	0	1	1	1	1	1
35		Instituto Municipal de Deportes Imdeportes - Turbo	0	1	1	1	1	1
36		Instituto Municipal de Deportes y Recreación de Apartadó	0	1	1	1	1	1
37		Instituto Municipal de Educación Física, Deporte y Recreación - Rionegro Antioquia	0	1	1	1	1	1
38		Instituto Municipal para el Deporte y la Recreación de Amalfi	0	0	0	0	0	1
39		Instituto para el Deporte y la Recreación INDESA - Sabaneta	1	0	1	1	1	1
40		Junta Municipal de Deportes de Frontino	1	1	1	1	0	1
41		Junta Municipal de Deportes de Jericó	0					
42		Unidad Especial de Servicios Públicos Domiciliarios - Necoclí - En Liquidación	0	1	0	0	0	0

ENTIDADES OMISAS AL MENOS UNA VEZ								
PERIODO 2010-2015								
A 31 de diciembre								
No.	Clasificación CGN	Entidad	2010	2011	2012	2013	2014	2015
43	Entidades Financieras	Banco de los Pobres de Yondó - En Liquidación	1	1	1	1	0	
44		Fondo de Vivienda de Interés Social - El Bagre	1	1	0	1	1	1
45		Fondo de Vivienda de Interés Social Cisneros - En Liquidación	0	0	0	0	0	1
46		Fondo de Vivienda de Interés Social de Puerto Berrío	1	1	1	1	0	1
47		Fondo de Vivienda de Interés Social y Reforma Urbana de Segovia - En Liquidación	0	1	0	1	1	1
48		Instituto Banco del Trabajo Profesor Julio Vergara - En Liquidación.	1	1	0	1	0	0
49	Empresas Sociales del Estado	E.S.E. Hospital Antonio Roldán Betancur - Apartado - En Liquidación	1	1	1	0		
50		E.S.E. Hospital el Carmen - Amalfi	1	1	1	1	1	0
51		E.S.E. Hospital Felipe Arbeláez - Alejandría	1	1	1	1	0	1
52		E.S.E. Hospital Héctor Abad Gómez - San Juan de Urabá	1	0	1	1	1	1
53		E.S.E. Hospital la Misericordia - Angelópolis	1	1	1	1	0	1
54		E.S.E. Hospital La Paz - Puerto Triunfo - En Liquidación	1	1	1	1	0	
55		E.S.E. Hospital Local Santa Cruz - Abriaquí - En Liquidación	0	0	0	0	0	
56		E.S.E. Hospital Octavio Olivares - Puerto Nare	1	1	1	1	1	0
57		E.S.E. Hospital Pedro Claver Aguirre - Toledo	1	1	1	1	1	0
58		E.S.E. Hospital Pedro Nel Cardona - Arboletes	1	0	1	1	1	1
59		E.S.E. Hospital Regional San Vicente de Paul - Caldas	1	1	1	1	0	1
60		E.S.E. Hospital San Juan de Dios - Peñol	1	1	0	1	1	1
61		E.S.E. Hospital San Lorenzo - Liborina	0	1	1	1	1	1
62		E.S.E. Hospital San Rafael - Andes	1	1	1	1	0	1
63		E.S.E. Hospital San Rafael - Zaragoza - En Liquidación	1	1	0	1		
64		E.S.E. Hospital San Vicente de Paul - Barbosa	1	1	0	1	1	1
65		E.S.E. Hospital San Vicente de Paul - San Carlos	1	1	1	0	0	1
66	Empresas Industriales y Comerciales del Estado	Comercializadora Líder del Oriente Colíder - En Liquidación	0	0	0	0	0	
67		E.I.C.E. Central Integradora Agropecuaria de la Ceja del Tambo	0	1	0	0		
68		Empresa de Cable Aéreo del Peñol - En Liquidación		0	1	1	1	1
69		Frigorífico Urabá Darién Caribe - En Liquidación	1	1	1	1	0	1
70	Ingenio Vegachí Ltda. - En Liquidación Obligatoria	0						
71	Empresas de Servicios Públicos	E.S.P. Empresa Públicas de Rionegro S.A.	1	1	1	0	1	1
72		E.S.P. Aguas de Abibe de Carepa	0	0	0			
73		E.S.P. Aguas del Nordeste S.A.	1	1	1	1	1	0
74		E.S.P. Aguas del Puerto S.A. - Puerto Berrío	0	1	1	1	1	1
75		E.S.P. de Caramanta S.A.		1	1	1	0	0
76		E.S.P. de Tarso S.A.	0	1	1	1	1	1
77		E.S.P. de Vegachí S.A.	0	1	0	1	1	1
78		E.S.P. de Vigía del Fuerte	0	0	0	0	0	0
79		E.S.P. Empresa de Energía Eléctrica de Servicios Públicos - Murindó	0	0	1	1	1	0
80		E.S.P. Empresa de Servicios Públicos de Necoclí S.A.	0	0	0			
81		E.S.P. Empresa de Servicios Públicos de Santa Rosa de Osos S.A.	0	1	1	1	1	1
82		E.S.P. Empresa de Servicios Públicos Domiciliarios de Angostura S.A.	1	0	1	1	1	1
83		E.S.P. Empresa de Servicios Públicos Domiciliarios de la Estrella S.A.	1	0	1	1	1	1
84		E.S.P. Empresa de Servicios Públicos Domiciliarios del Municipio de Guatapé	0	1	1	1	1	1
85		E.S.P. Empresa Prestadora de Servicio Público de Aseo - Chigorodó	1	1	1	1	1	0
86		E.S.P. Empresas Públicas de Briceño S.A.	1	1	0	1	1	1
87		E.S.P. Empresas Públicas de Hispania S.A.		0	1	1	1	1
88		E.S.P. Empresas Públicas de Ituango S.A.		1	0	0	0	0
89	E.S.P. Empresas Públicas de Valdivia S.A.	0	1	1	1	1	1	
90	E.S.P. Empresas Públicas Municipales de Betania S.A.	0	1	1	1	1	1	
91	E.S.P. Generadora Santa Rita	1	1	1	0	1	1	
92	E.S.P. Servicios Públicos Domiciliarios - Don Matías	1	1	1	1	1	0	
93	Empresa San Luisana de Servicios Públicos S.A. - En Liquidación.	1	1	1	0	0	0	
94	Empresas Públicas de Caucasia - En Liquidación	1	1	1	1	0	0	
95	Empresas Públicas El Bagre (EE.PP.B.E.S.P) - En Liquidación	1	1	1	0	0	0	

ENTIDADES OMISAS AL MENOS UNA VEZ

PERIODO 2010-2015

A 31 de diciembre

No.	Clasificación CGN	Entidad	2010	2011	2012	2013	2014	2015
96		Briquetas de Antioquia S.A.	0					
97	Sociedades de Economía Mixta	Empresa Agroindustrial del Oriente Embalses S.A. - En Liquidación	0	0	0	0	0	
98		Parque Tecnológico de Antioquia S.A. - En Liquidación	0	1	1	1	1	1
99		Promotora del Complejo Agroindustrial del Valle del Aburrá Ltda. - En Liquidación	0	0	0	0	0	

Convenciones: 0 = Omisas y 1 = Incluidas

Nota: Los espacios vacíos hacen referencia a que la entidad no existe en dicho periodo, ya sea por liquidación o porque no se había creado.

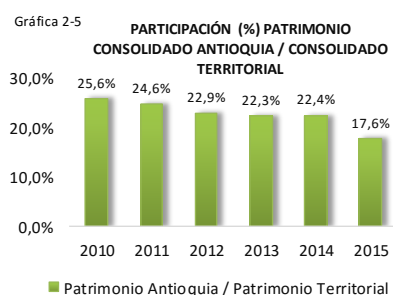
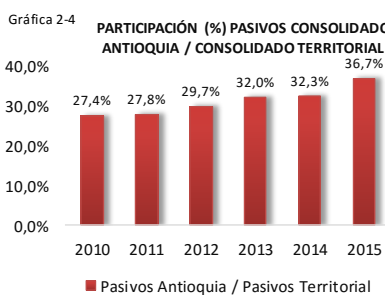
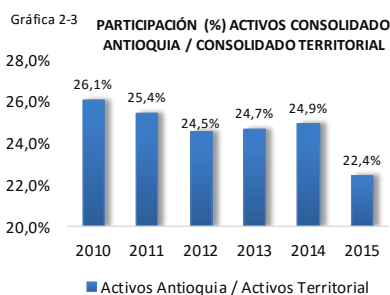
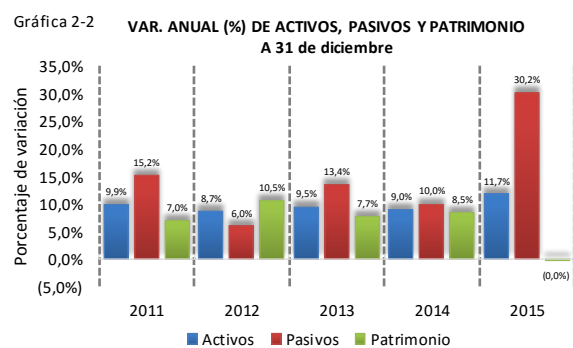
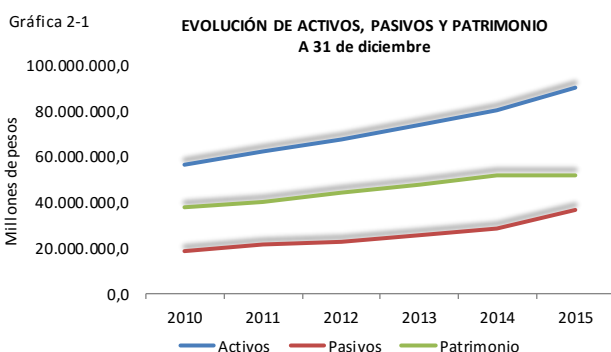
2. SITUACIÓN FINANCIERA Y DE RESULTADOS

2.1. Balance General Consolidado

Como puede apreciarse en la Tabla 2-1, el Balance General Consolidado de Antioquia ha presentado aumentos significativos entre 2010 y 2015 tanto en el Activo como en el Pasivo y también en el Patrimonio.

Tabla 2-1

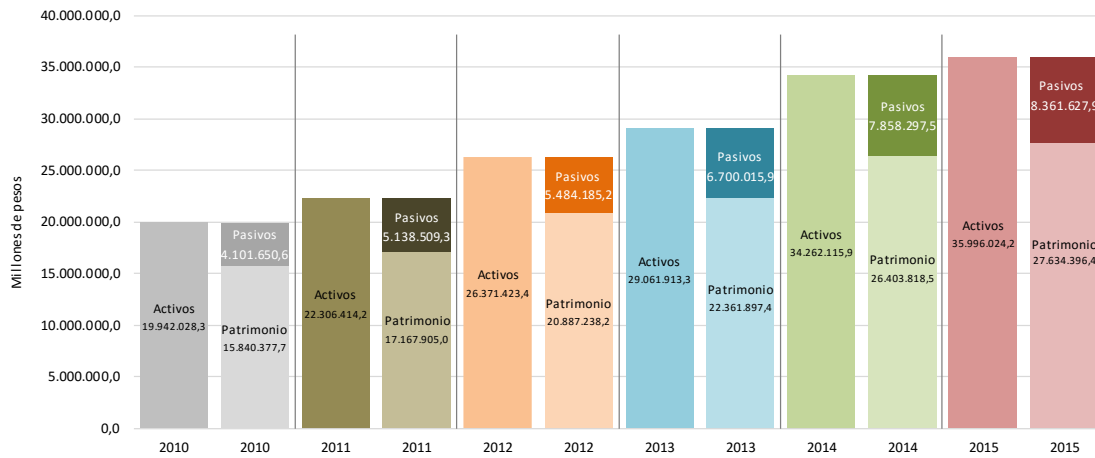
BALANCE GENERAL CONSOLIDADO								
A 31 de diciembre								
Millones de pesos								
CONCEPTO	2010	2011	2012	2013	2014	2015	Evolución	Var. Relativa (%) 2010-2015
Activos	56.451.035,1	62.024.884,9	67.419.167,1	73.792.129,4	80.443.178,6	89.875.971,0		59,2
Pasivos	18.538.729,4	21.352.451,9	22.628.311,3	25.670.128,7	28.235.996,3	36.769.643,8		98,3
Interés minoritario	467.436,3	595.836,4	492.387,7	423.404,9	453.272,7	1.358.977,1		190,7
PATRIMONIO	37.444.869,4	40.076.596,6	44.298.468,0	47.698.595,8	51.753.909,7	51.747.350,2		38,2



A continuación, se presenta gráficamente la situación financiera de los consolidados de la Administración Central, Descentralizada y Entidades Financieras para el periodo 2010-2015. Se aprecia la composición estable de las cuentas de la Administración Central, el saldo aumento paulatino de los Pasivos en las descentralizadas y también en las Financieras, así como el aumento del Patrimonio en estas últimas, especialmente a partir de 2013.

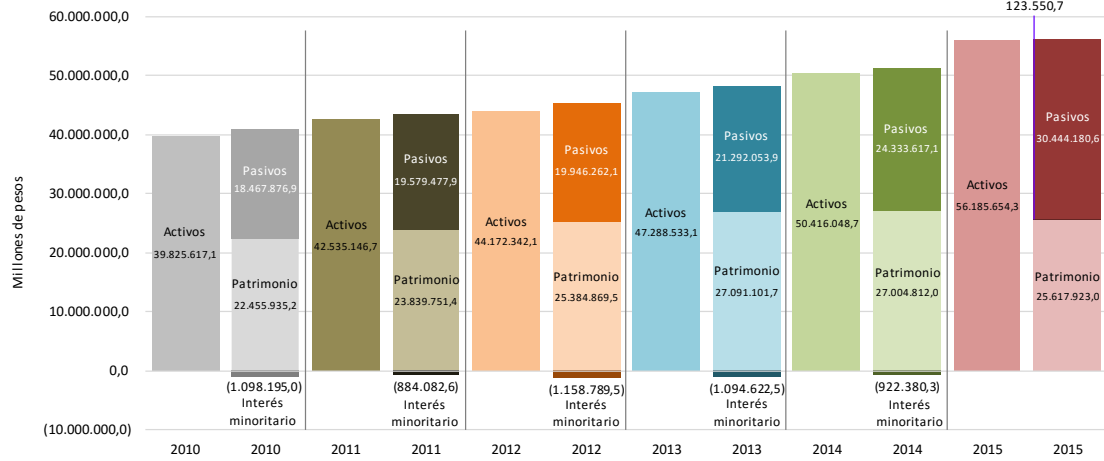
Gráfica 2-6

**EVOLUCIÓN DE LA SITUACIÓN FINANCIERA
ADMINISTRACIÓN CENTRAL
A 31 de diciembre**



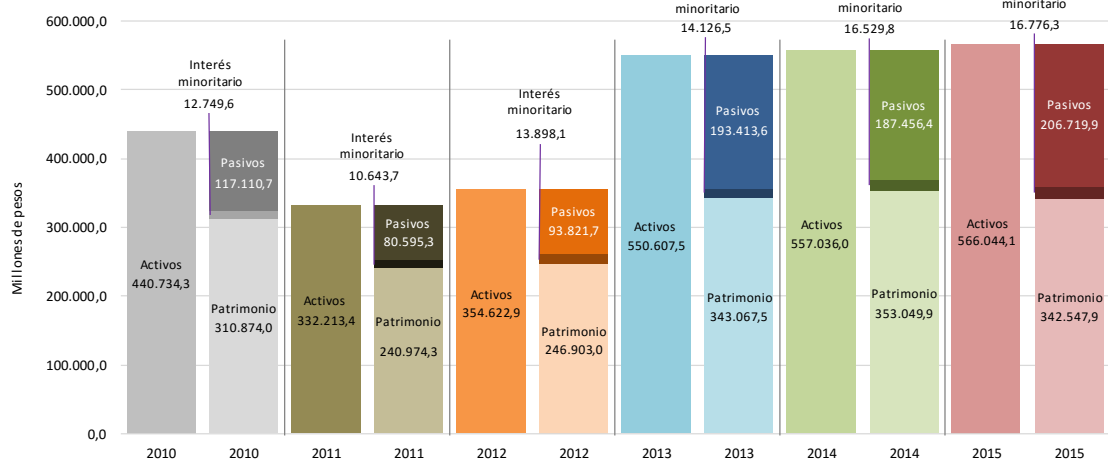
Gráfica 2-7

**EVOLUCIÓN DE LA SITUACIÓN FINANCIERA
ADMINISTRACIÓN DESCENTRALIZADA
A 31 de diciembre**



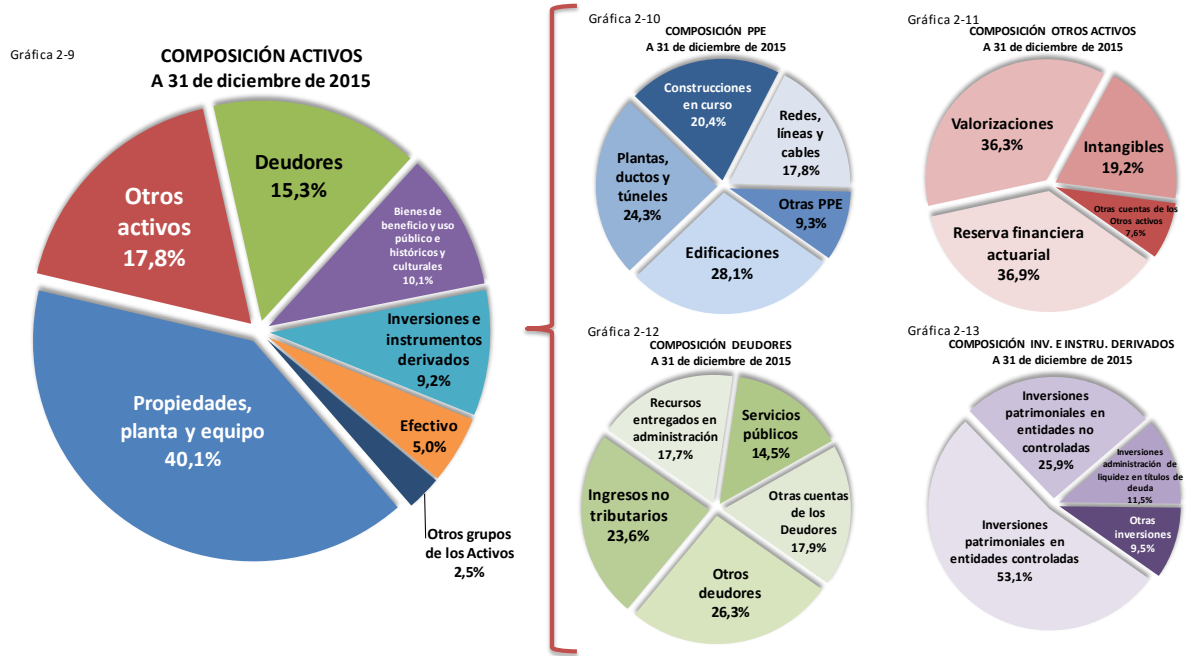
Gráfica 2-8

**EVOLUCIÓN DE LA SITUACIÓN FINANCIERA
ENTIDADES FINANCIERAS
A 31 de diciembre**



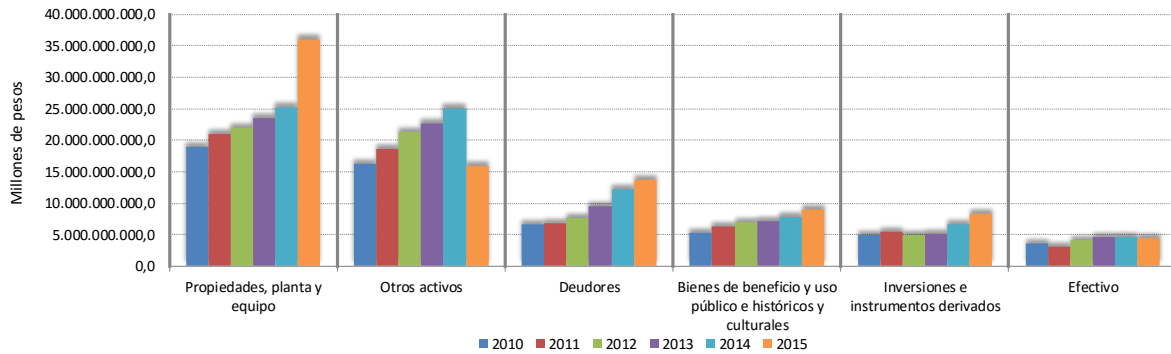
2.1.1. Activos

Los Activos del Consolidado de Antioquia revelaron a 31 de diciembre de 2015, un saldo de \$89.875.971,0, con un incremento de \$9.432.792,4, es decir, 11,7% con relación a 2014.

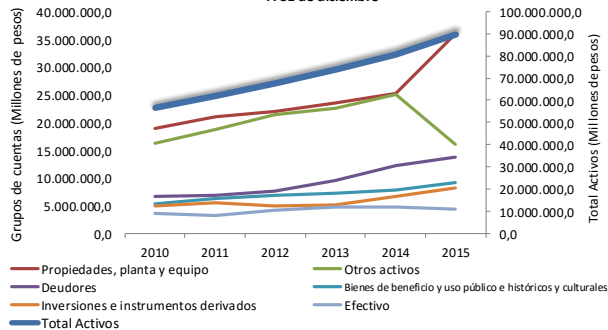


Gráfica 2-14

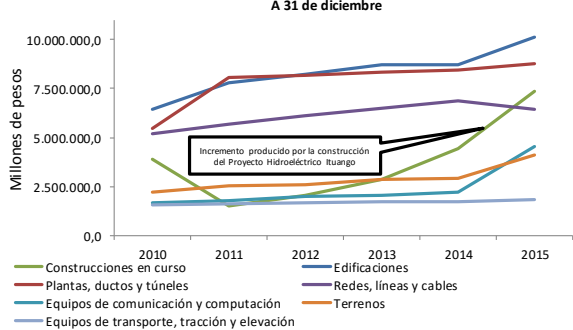
EVOLUCIÓN MAYORES SALDOS DE LOS ACTIVOS PERIODO 2010-2015 A 31 de diciembre



Gráfica 2-15: EVOLUCIÓN MAYORES SALDOS DE LOS ACTIVOS VS. TOTAL ACTIVOS PERIODO 2010-2015 A 31 de diciembre



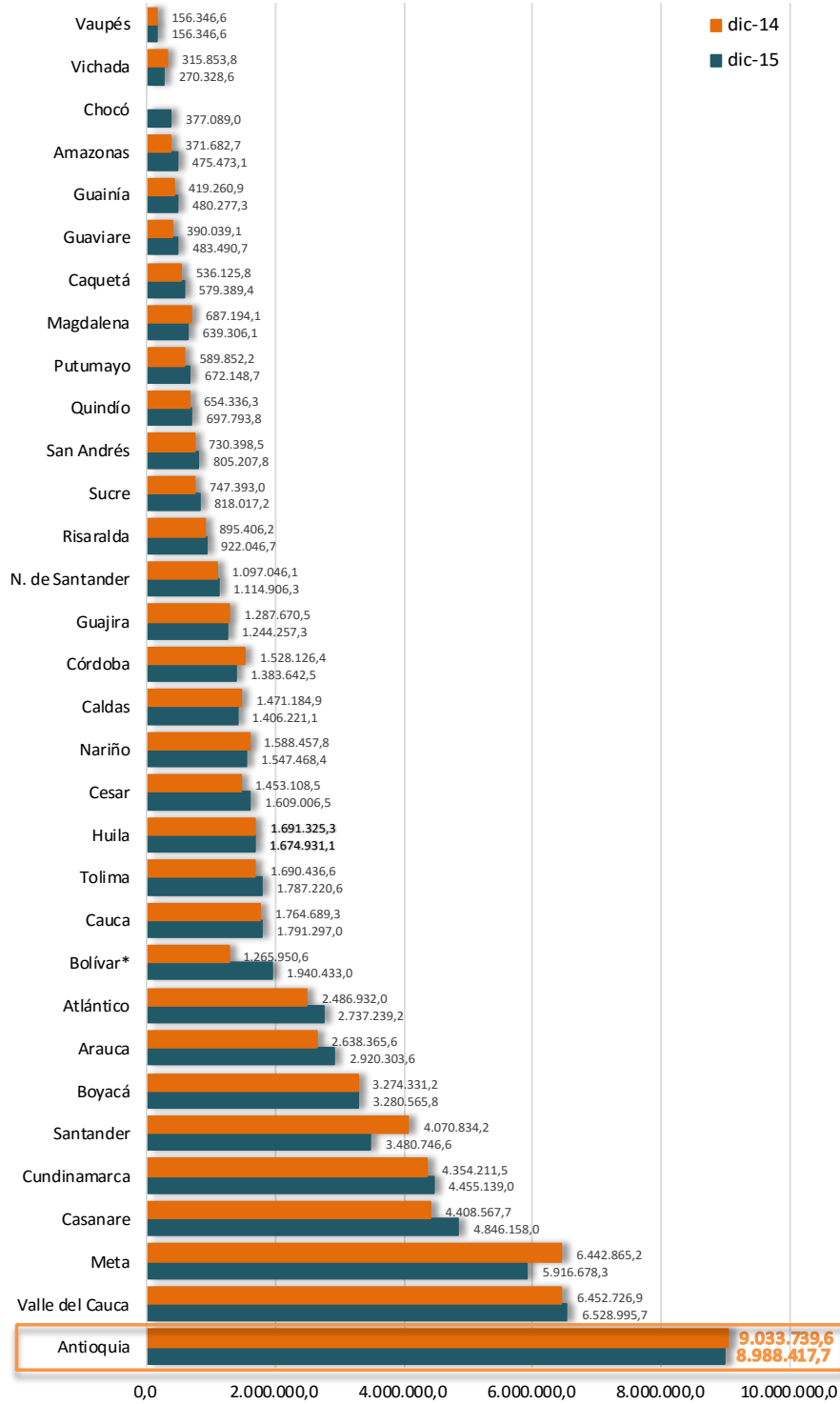
Gráfica 2-16: EVOLUCIÓN MAYORES SALDOS PROPIEDADES, PLANTA Y EQUIPO PERIODO 2010-2015 A 31 de diciembre



Gráfica 2-17

**GOBERNACIONES
SITUACIÓN FINANCIERA**

**ACTIVOS
Millones de pesos**



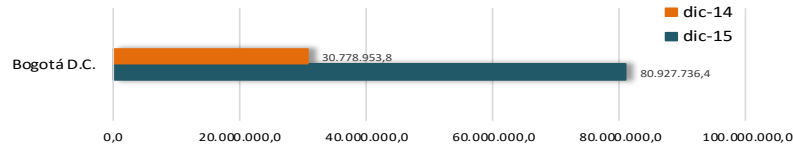
* Incremento principalmente producido por el mayor valor de la Reserva financiera actuarial que representa el valor de los activos destinados para la atención de sus obligaciones pensionales.

Gráfica 2-18

**CAPITALES
SITUACIÓN FINANCIERA**

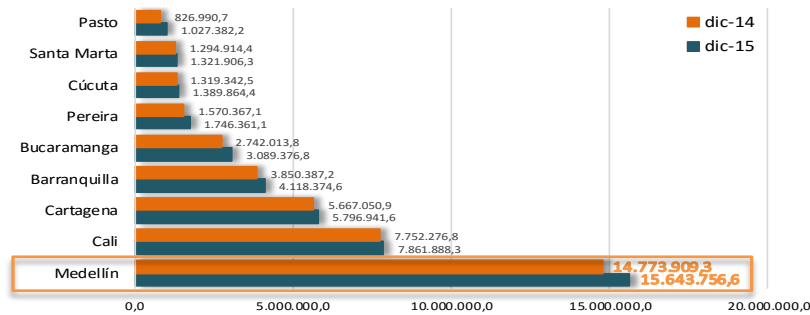
**ACTIVOS
Millones de pesos**

Capital de la República

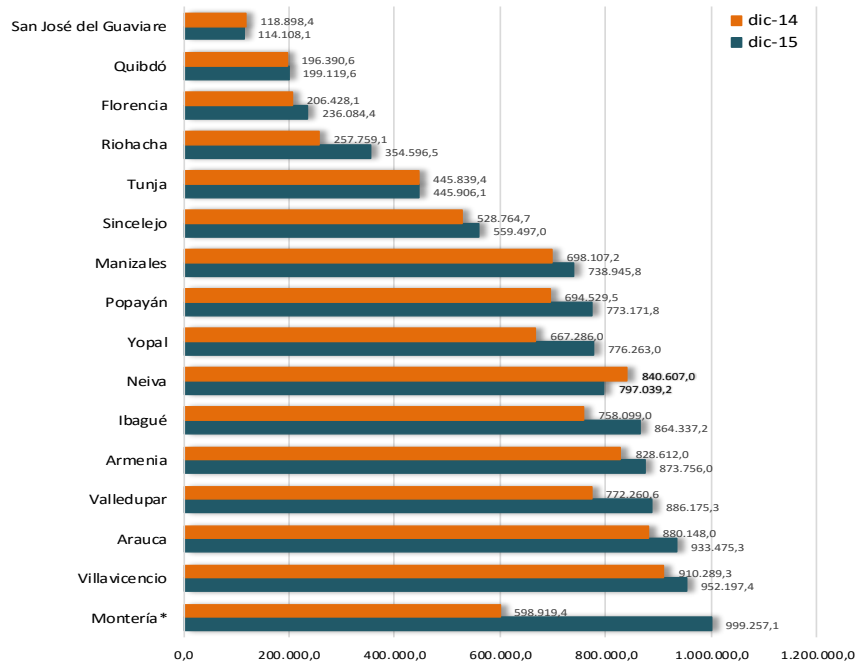


El incremento se produce por la asignación de valor y contabilización de 38.141 predios públicos durante el año 2015.

Capitales con más de 1 billón en Activos

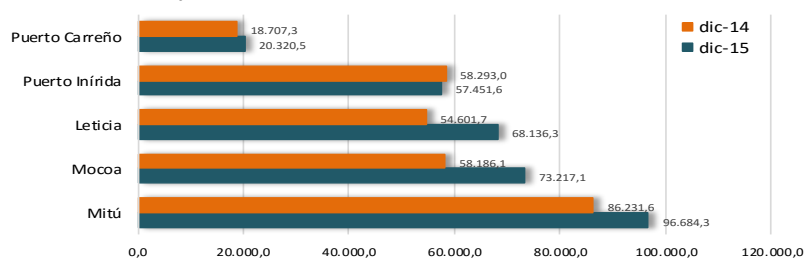


Capitales con Activos entre 100 Mil Millones y 1 Billón



* Incremento producido por la adquisición de muebles v enseres v por anticipos entregados para proyectos de inversión.

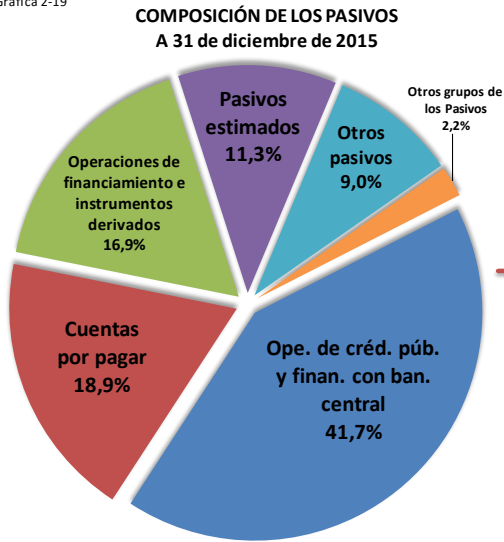
Capitales con menos de 100 Mil Millones en Activos



2.1.2. Pasivos

Los Pasivos del Consolidado de Antioquia registraron a 31 de diciembre de 2015 un saldo de \$36.769.643,8 mostrando un incremento de \$8.533.647,5, es decir, 30,2% con relación al año 2014.

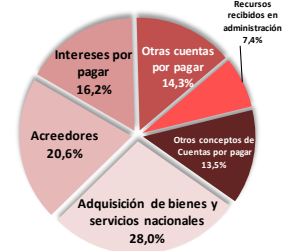
Gráfica 2-19



Gráfica 2-20
COMPOSICIÓN OPE. DE CRED. PÚBL. Y FINAN. CON BANCA CENTRAL A 31 de diciembre de 2015



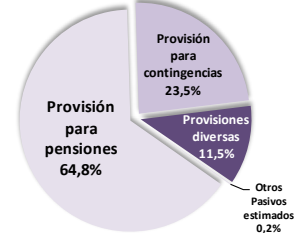
Gráfica 2-21
COMPOSICIÓN CUENTAS POR PAGAR A 31 de diciembre de 2015



Gráfica 2-22
COMPOSICIÓN FINAN. E INSTRU. DERIVADOS A 31 de diciembre de 2015

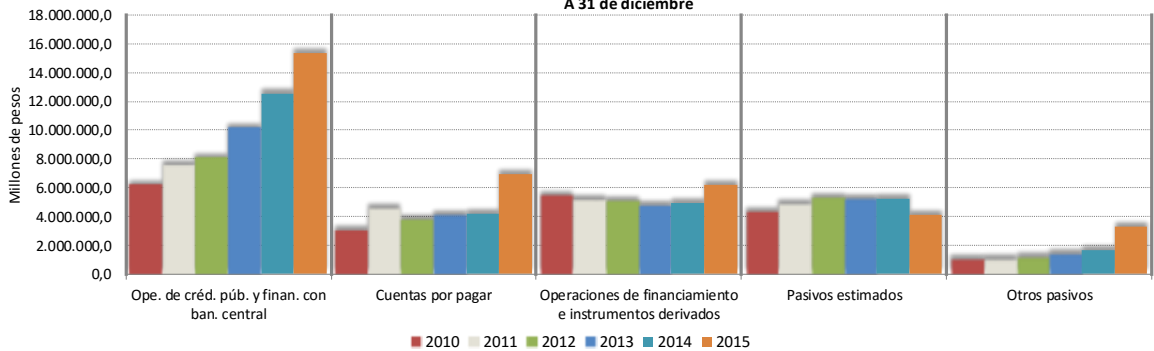


Gráfica 2-23
COMPOSICIÓN PASIVOS ESTIMADOS A 31 de diciembre de 2015



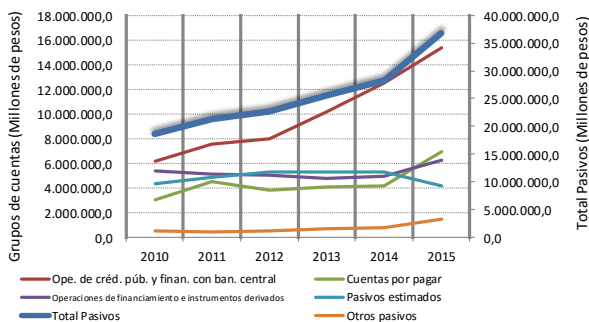
Gráfica 2-24

EVOLUCIÓN MAYORES SALDOS DE LOS PASIVOS PERIODO 2010-2015 A 31 de diciembre



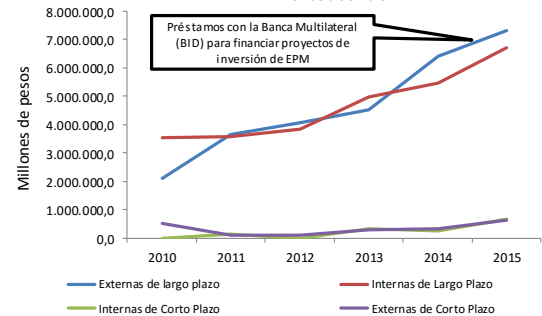
Gráfica 2-25

EVOLUCIÓN MAYORES SALDOS DE LOS PASIVOS VS. TOTAL PASIVOS PERIODO 2010-2015 A 31 de diciembre



Gráfica 2-26

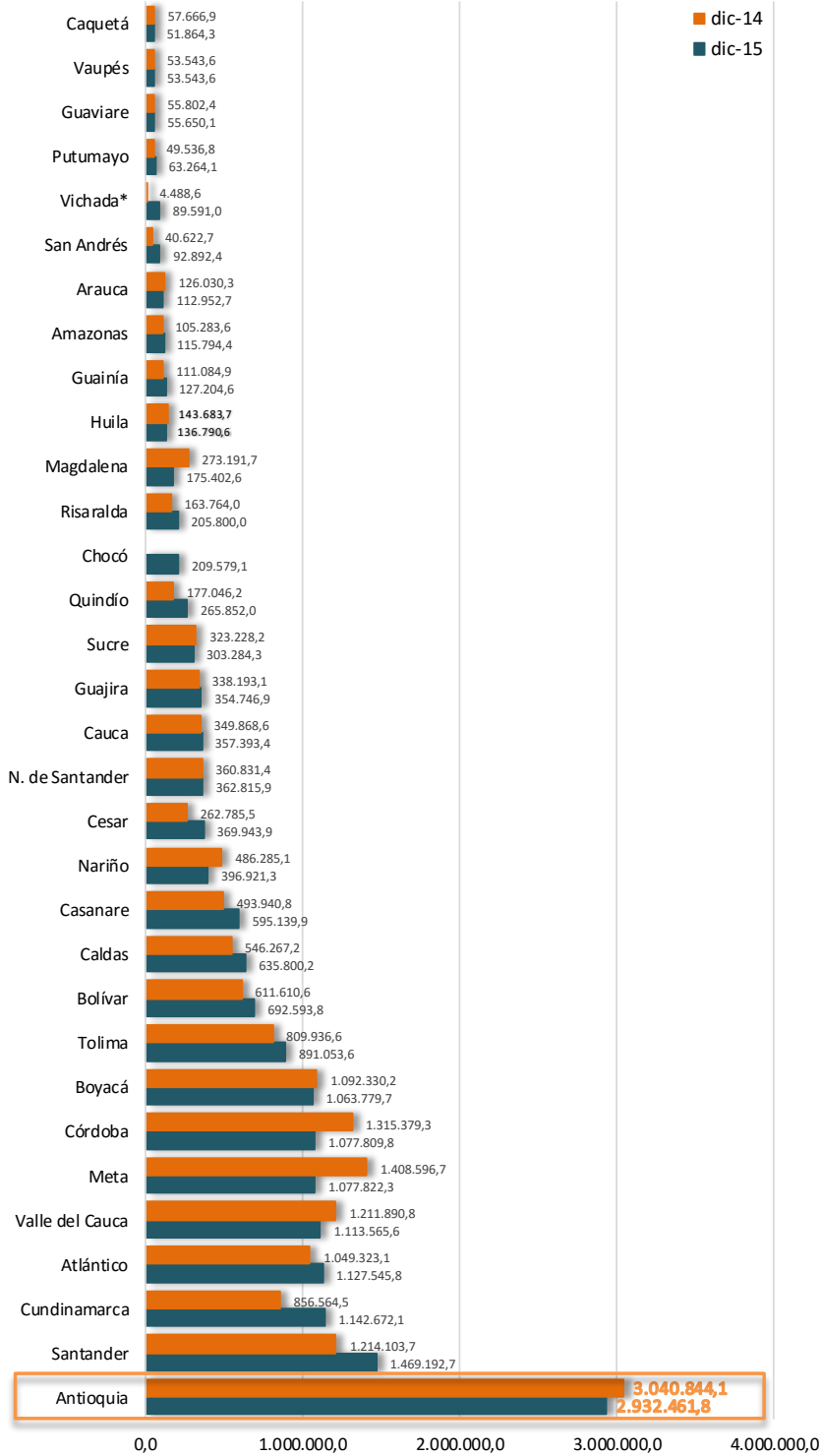
EVOLUCIÓN MAYORES SALDOS OPERACIONES DE CRÉDITO PÚBLICO PERIODO 2010-2015 A 31 de diciembre



Gráfica 2-27

**GOBERNACIONES
SITUACIÓN FINANCIERA**

**PASIVOS
Millones de pesos**

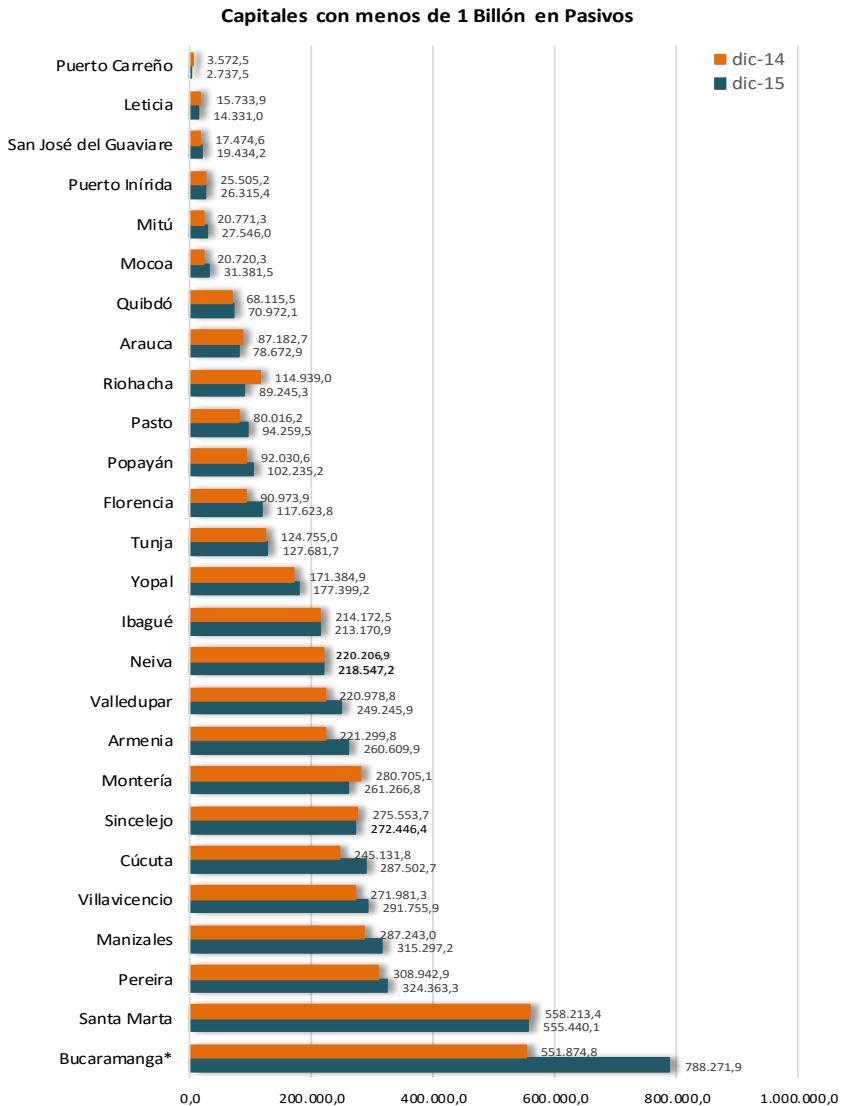
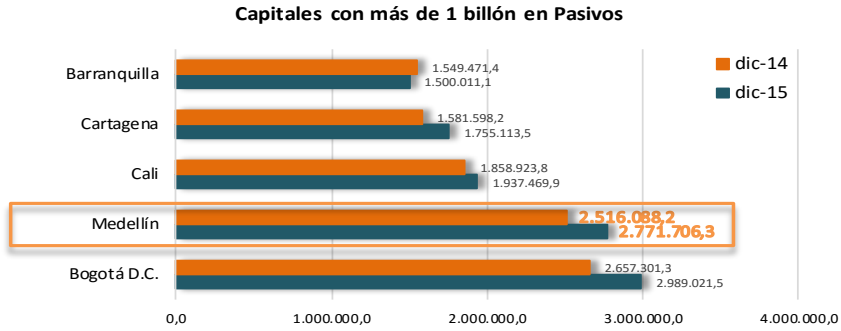


* Incremento principalmente producido por el mayor valor de la Provisión para pensiones actuales según datos del Ministerio de Hacienda y Crédito Público.

Gráfica 2-28

**CAPITALES
SITUACIÓN FINANCIERA**

**PASIVOS
Millones de pesos**

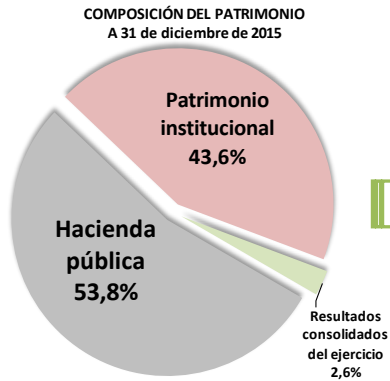


* Incremento principalmente producido por el mayor valor en: Operaciones de crédito público internas de largo plazo, Ingresos recibidos por anticipado, Operaciones de financiamiento internas de corto plazo y Adquisición de bienes y servicios nacionales.

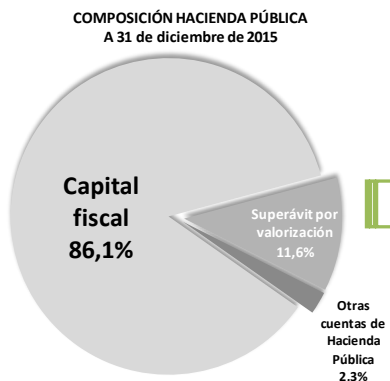
2.1.3. Patrimonio

El Patrimonio del Consolidado de Antioquia presentó un saldo de \$51.747.350,2 a 31 de diciembre de 2015, muestra una disminución de \$6.559,5, con relación al año anterior.

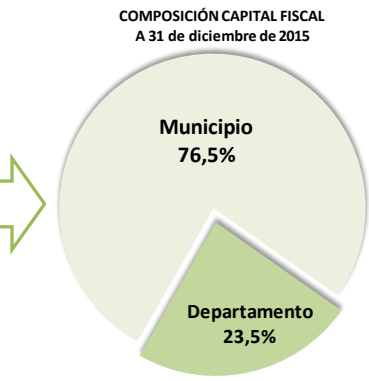
Gráfica 2-29



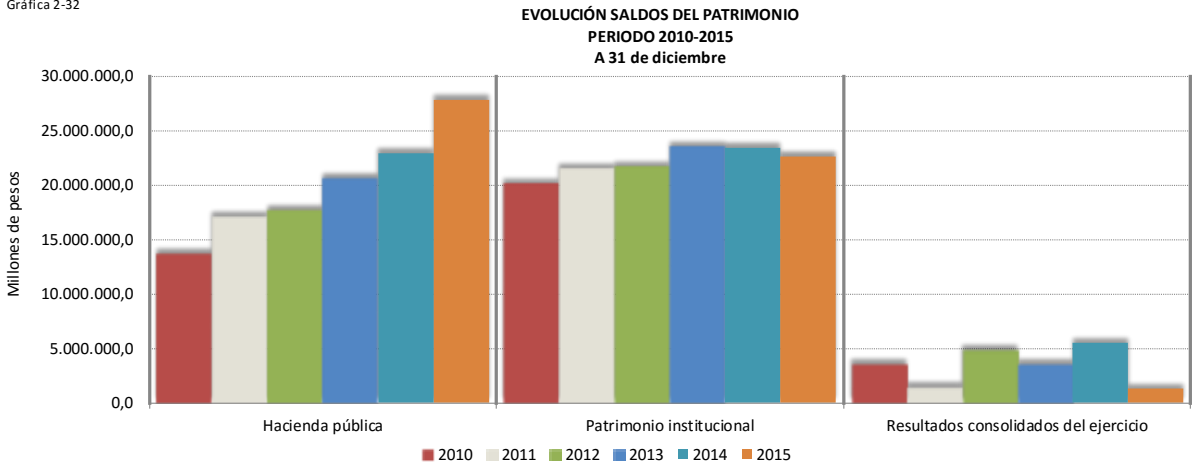
Gráfica 2-30



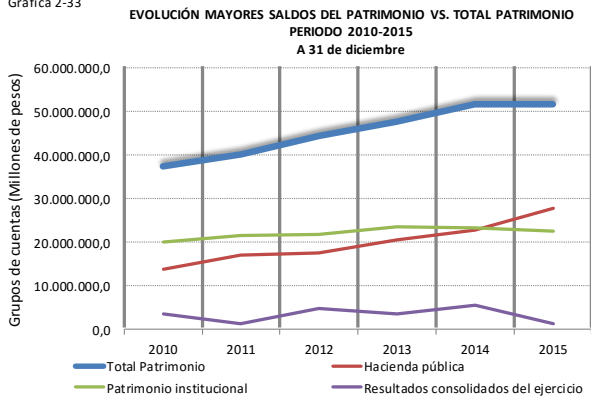
Gráfica 2-31



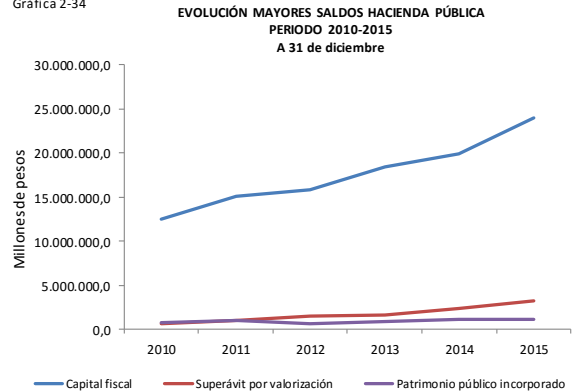
Gráfica 2-32



Gráfica 2-33



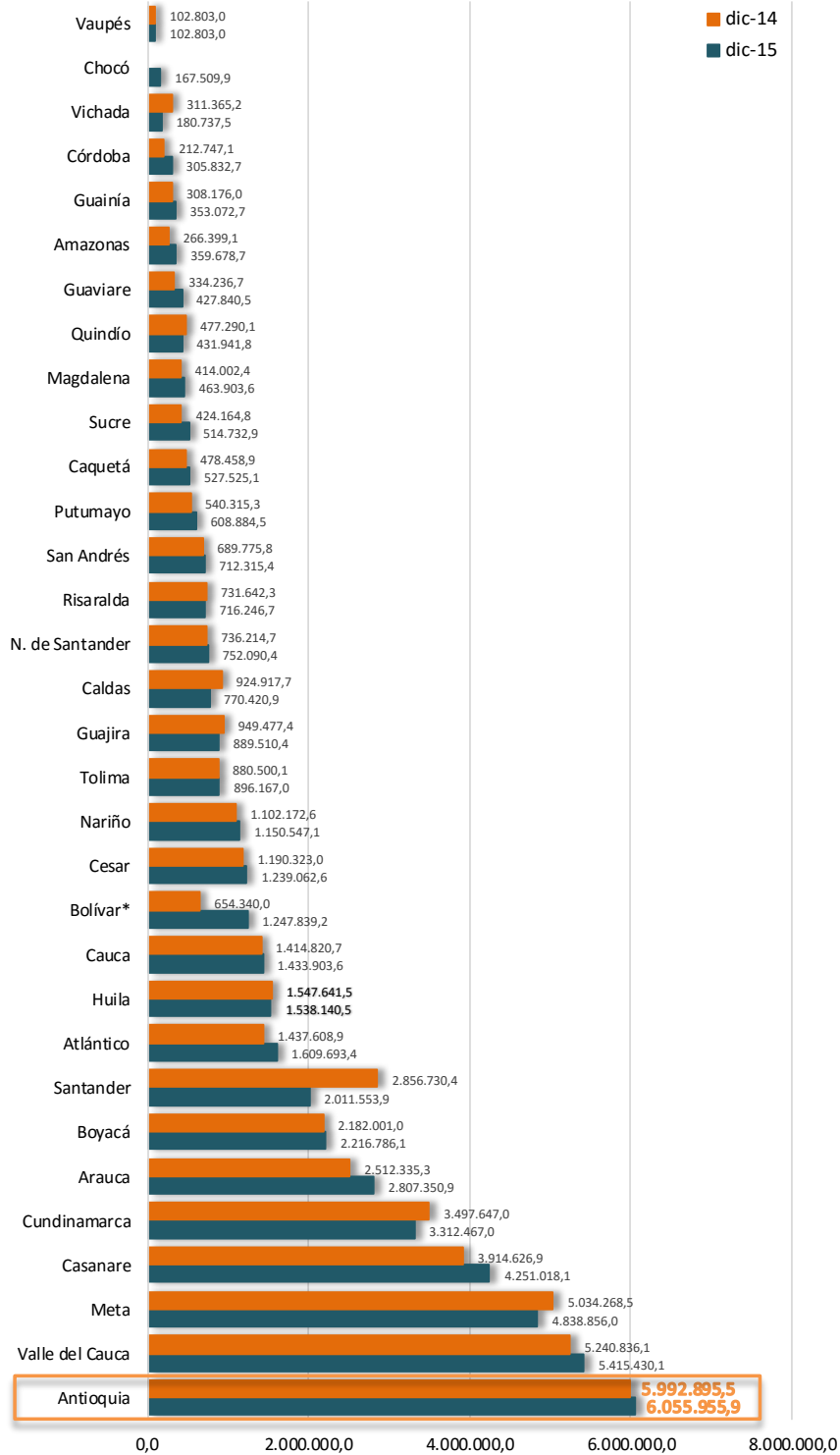
Gráfica 2-34



Gráfica 2-35

**GOBERNACIONES
SITUACIÓN FINANCIERA**

**PATRIMONIO
Millones de pesos**

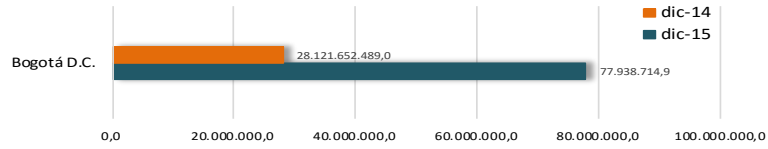


* Incremento producido por un ajuste en la incorporación de la reserva financiera actuarial.

**CAPITALES
SITUACIÓN FINANCIERA**

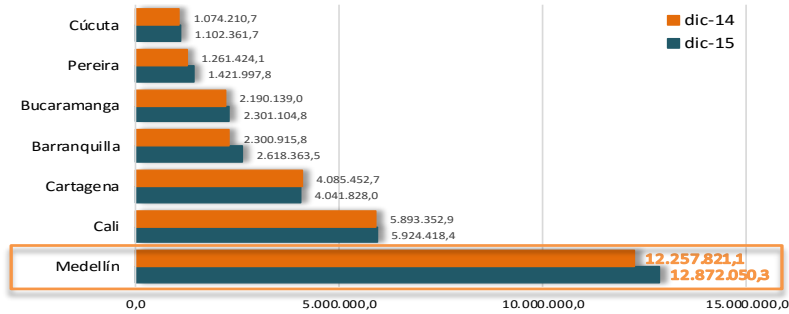
**PATRIMONIO
Millones de pesos**

Capital de la República

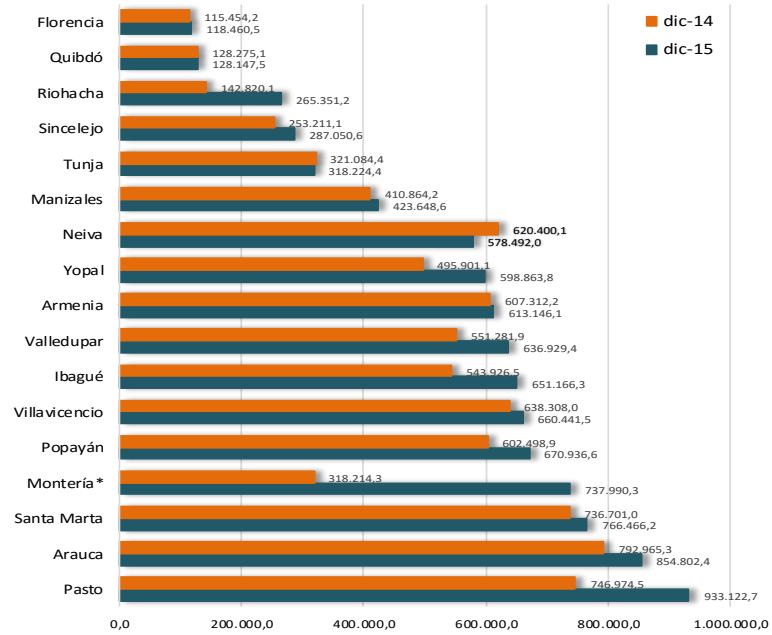


El incremento se produce por la asignación de valor y contabilización de 38.141 predios públicos durante el año 2015.

Capitales con más de 1 billón en Patrimonio

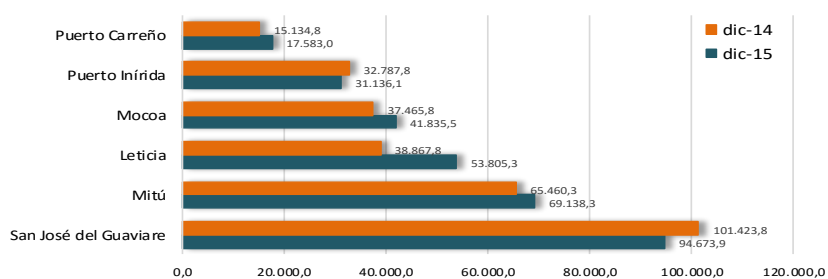


Capitales con Patrimonio entre 100 Mil Millones y 1 Billón



* Incremento producido por el aumento del Resultado del ejercicio.

Capitales con menos de 100 Mil Millones en Patrimonio



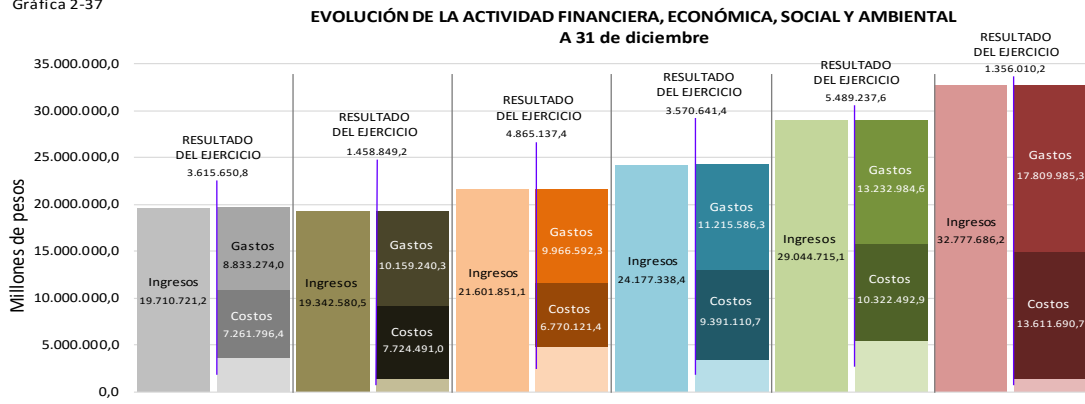
2.2. Estado de Actividad Financiera, Económica, Social y Ambiental

La Actividad Financiera, Económica, Social y Ambiental del Consolidado de Antioquia registró, en la vigencia 2015, un resultado del ejercicio de \$1.356.010,2, refleja una disminución del 75,3%, es decir, \$4.133.227,4 con relación al año 2014.

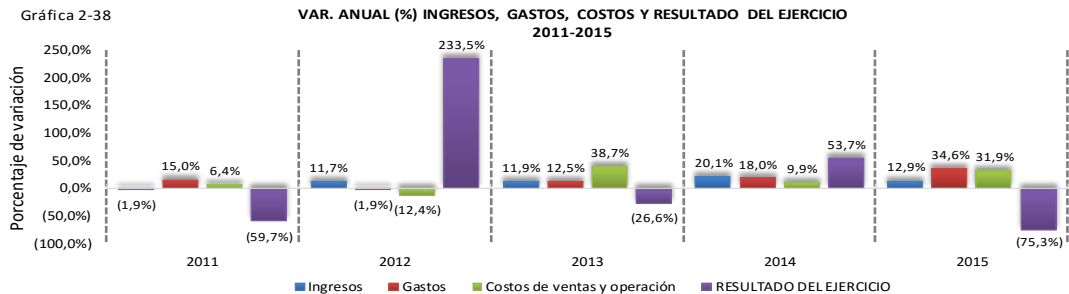
Tabla 2-2

ESTADO DE ACTIVIDAD FINANCIERA, ECONÓMICA, SOCIAL Y AMBIENTAL								
Del 1 de enero al 31 de diciembre								
Millones de pesos								
CONCEPTO	2010	2011	2012	2013	2014	2015	Evolución	Var. Relativa (%) 2010-2015
Ingresos	19.710.721,2	19.342.580,5	21.601.851,1	24.177.338,4	29.044.715,1	32.777.686,2		66,29
Gastos	8.833.274,0	10.159.240,3	9.966.592,3	11.215.586,3	13.232.984,6	17.809.985,3		101,62
Costos de ventas y operación	7.261.796,4	7.724.491,0	6.770.121,4	9.391.110,7	10.322.492,9	13.611.690,7		87,44
RESULTADO DEL EJERCICIO	3.615.650,8	1.458.849,2	4.865.137,4	3.570.641,4	5.489.237,6	1.356.010,2		(62,50)

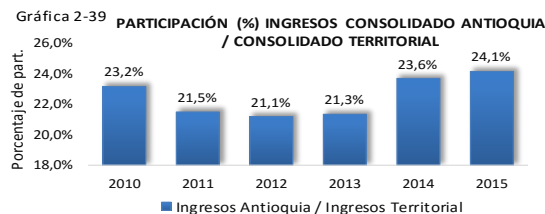
Gráfica 2-37



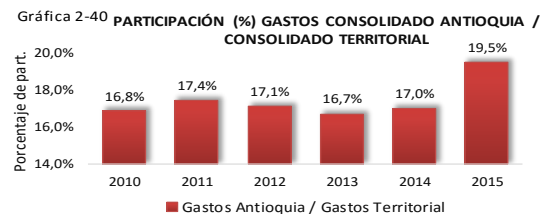
Gráfica 2-38



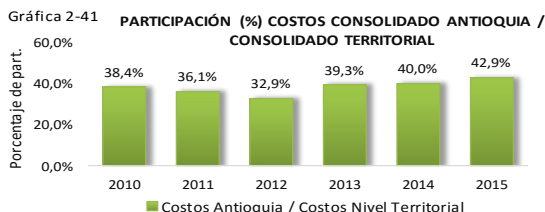
Gráfica 2-39



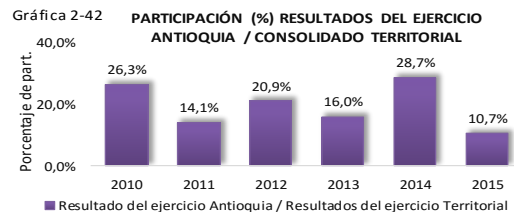
Gráfica 2-40



Gráfica 2-41

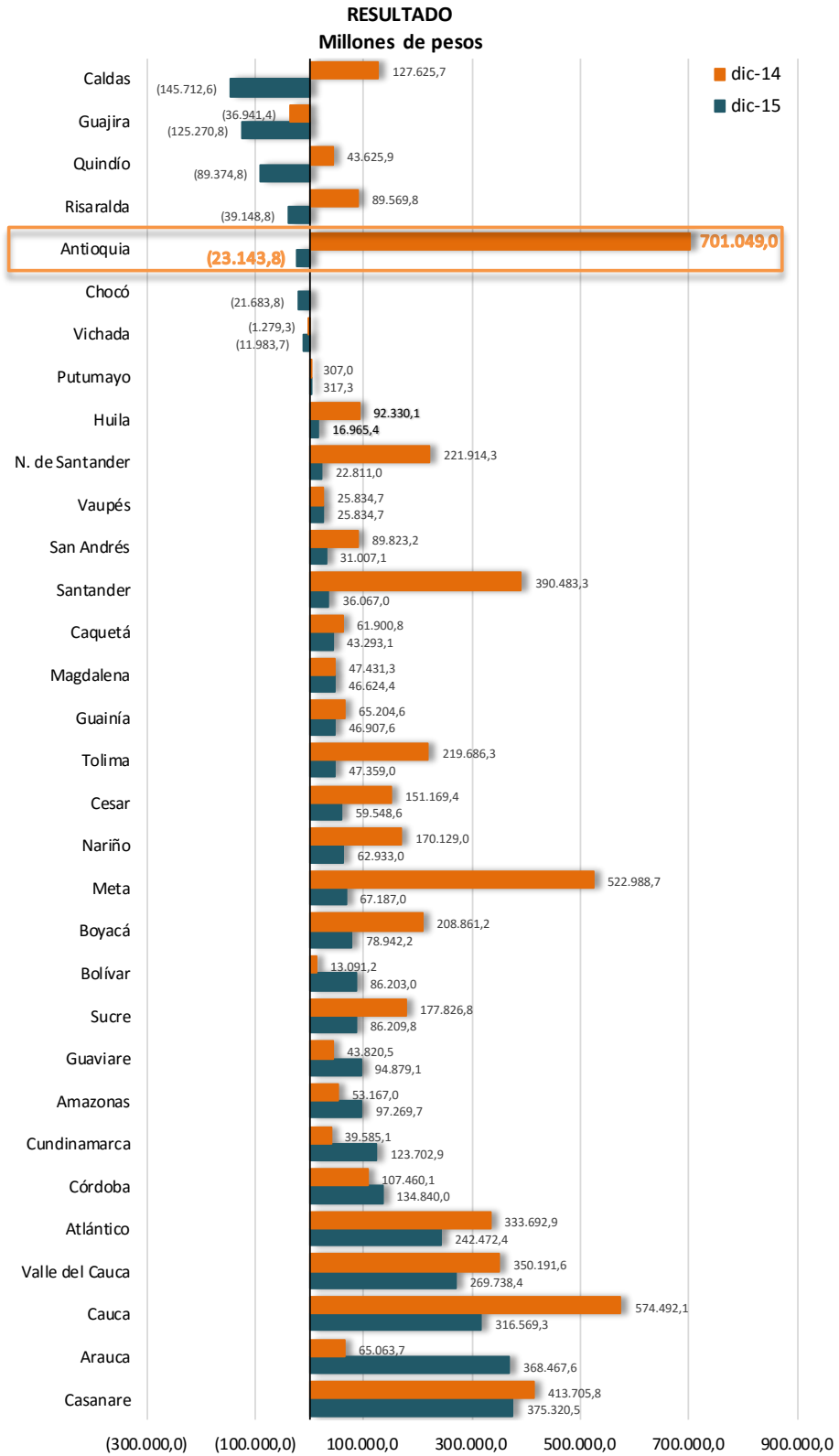


Gráfica 2-42



Gráfica 2-43

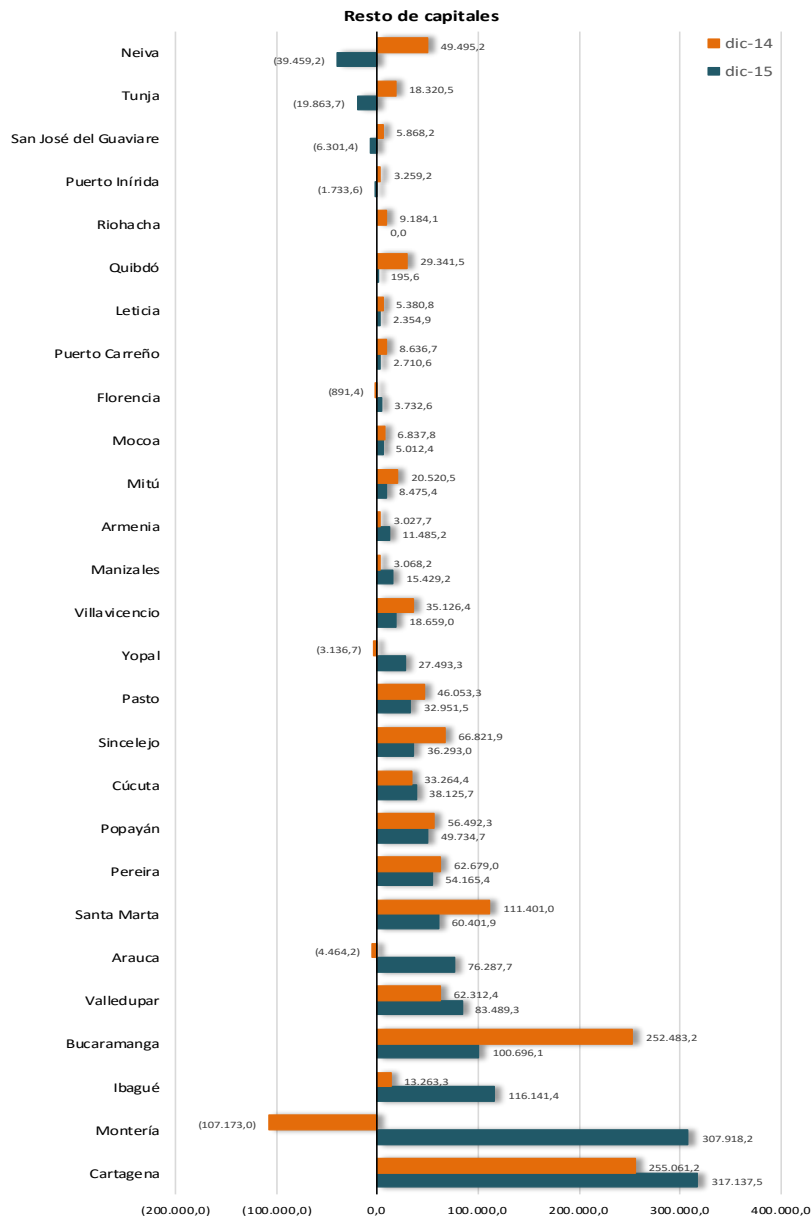
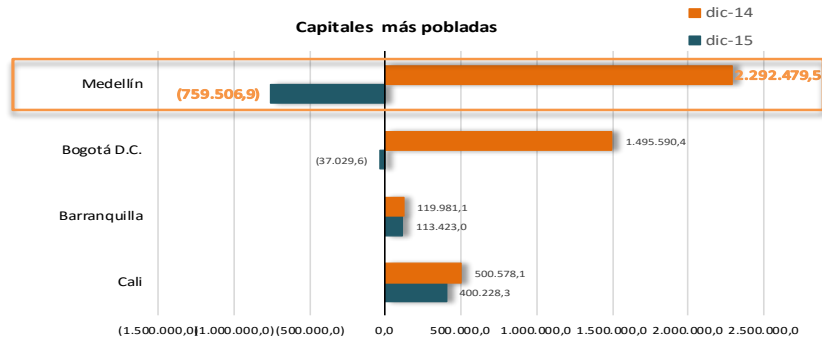
**GOBERNACIONES
ACTIVIDAD FINANCIERA**



Gráfica 2-44

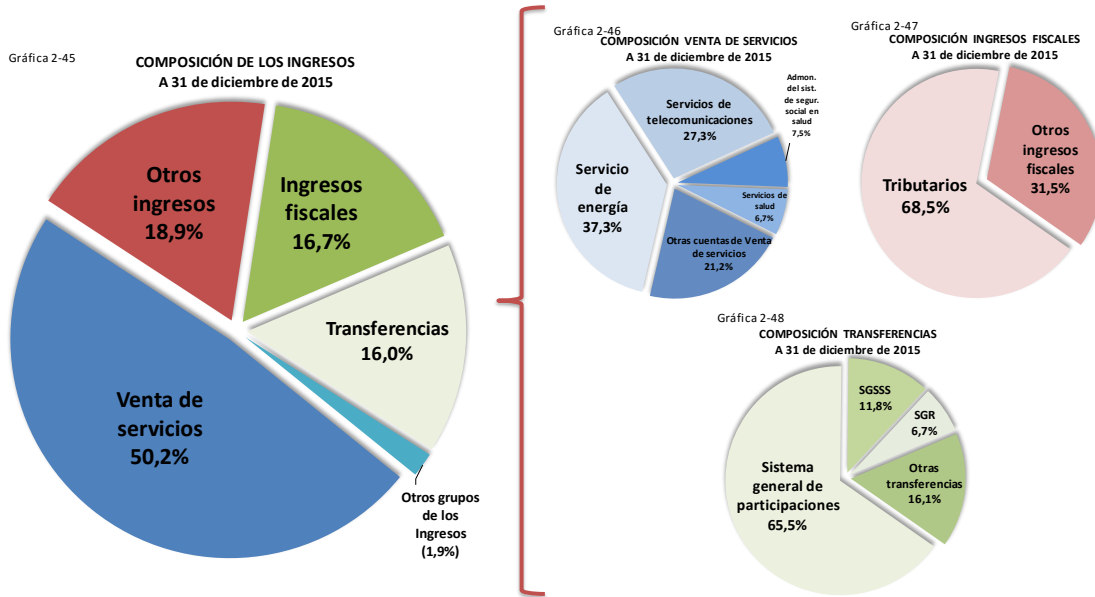
**CAPITALES
ACTIVIDAD FINANCIERA**

**RESULTADO
Millones de pesos**



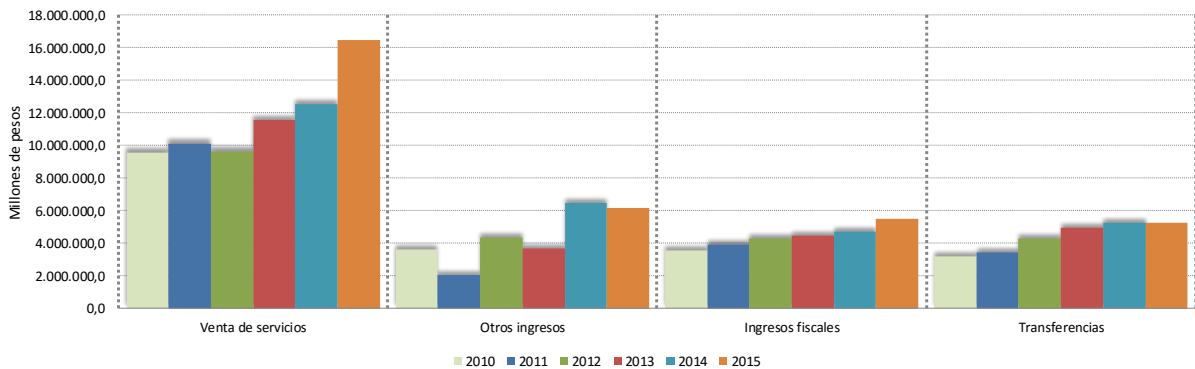
2.2.1. Ingresos

Los Ingresos del Consolidado de Antioquia durante el 2015 ascendieron a \$32.777.686,2, esto significa un incremento de \$3.732.971,1, es decir, 12,9% con relación al año anterior.



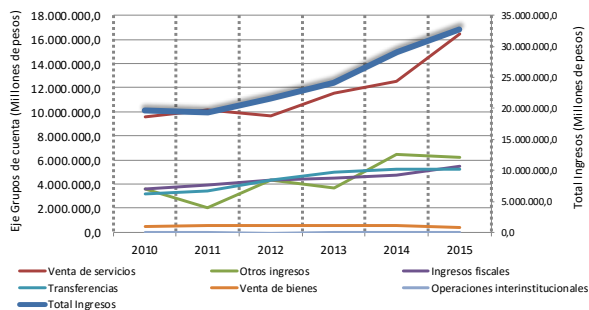
Gráfica 2-49

EVOLUCIÓN MAYORES SALDOS DE LOS INGRESOS PERIODO 2010-2015 A 31 de diciembre



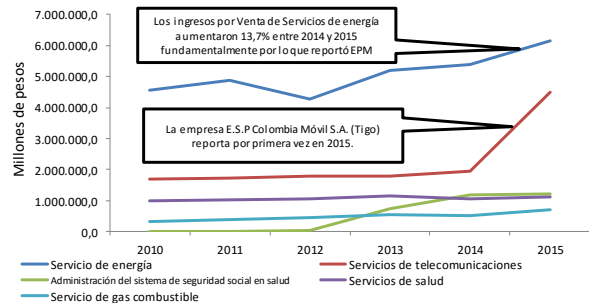
Gráfica 2-50

EVOLUCIÓN MAYORES SALDOS DE LOS INGRESOS VS. TOTAL INGRESOS PERIODO 2010-2015

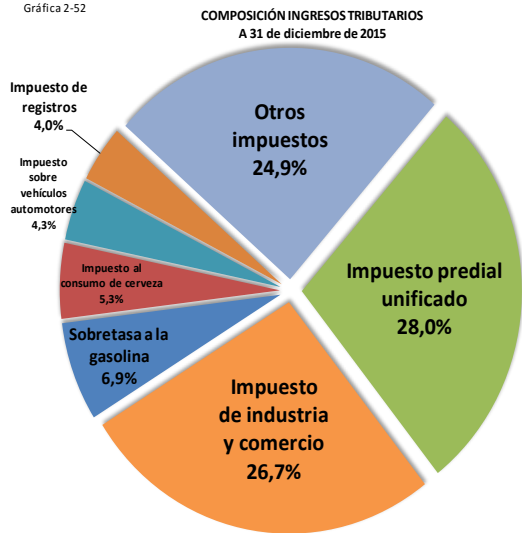


Gráfica 2-51

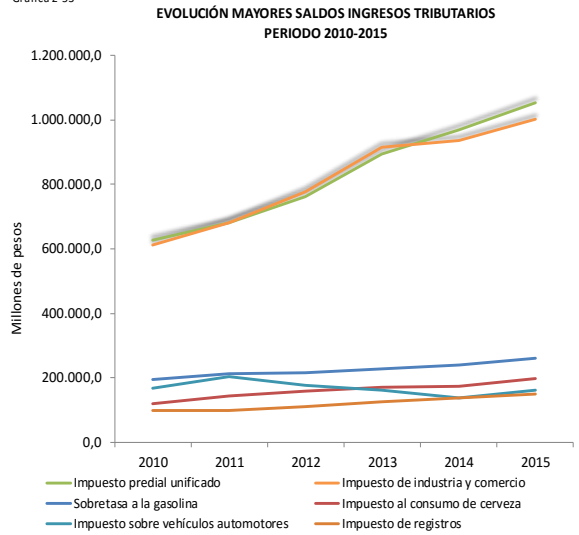
EVOLUCIÓN MAYORES SALDOS VENTA DE SERVICIOS PERIODO 2010-2015



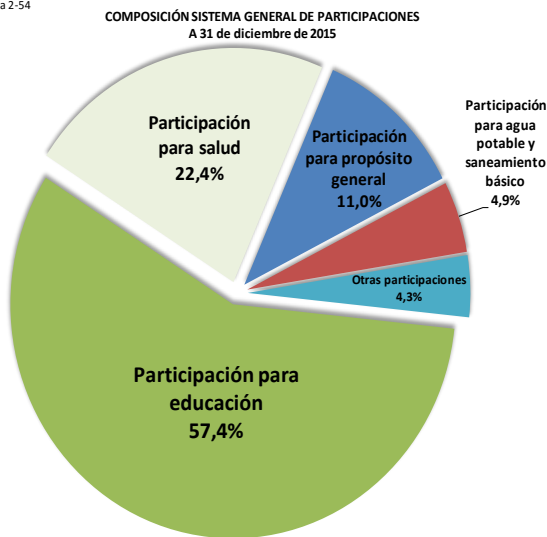
Gráfica 2-52



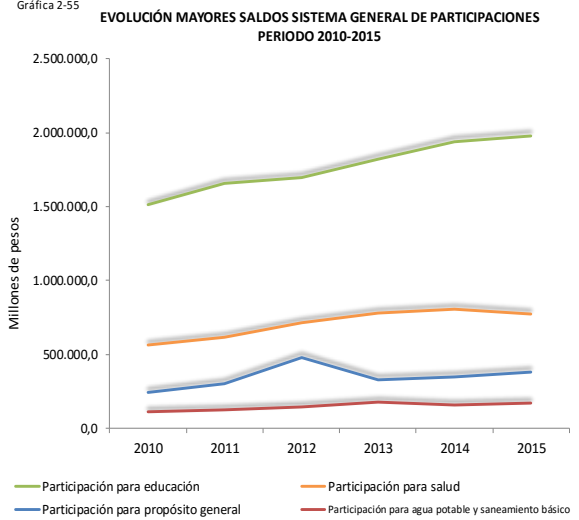
Gráfica 2-53



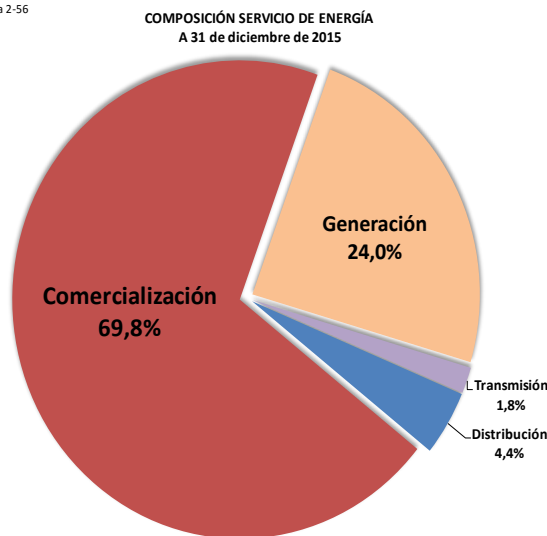
Gráfica 2-54



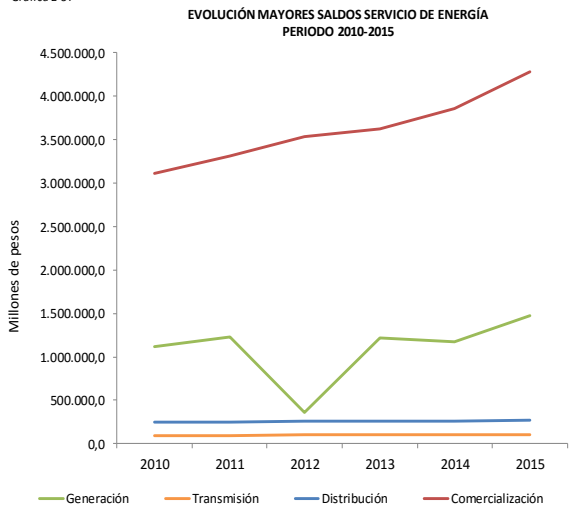
Gráfica 2-55



Gráfica 2-56



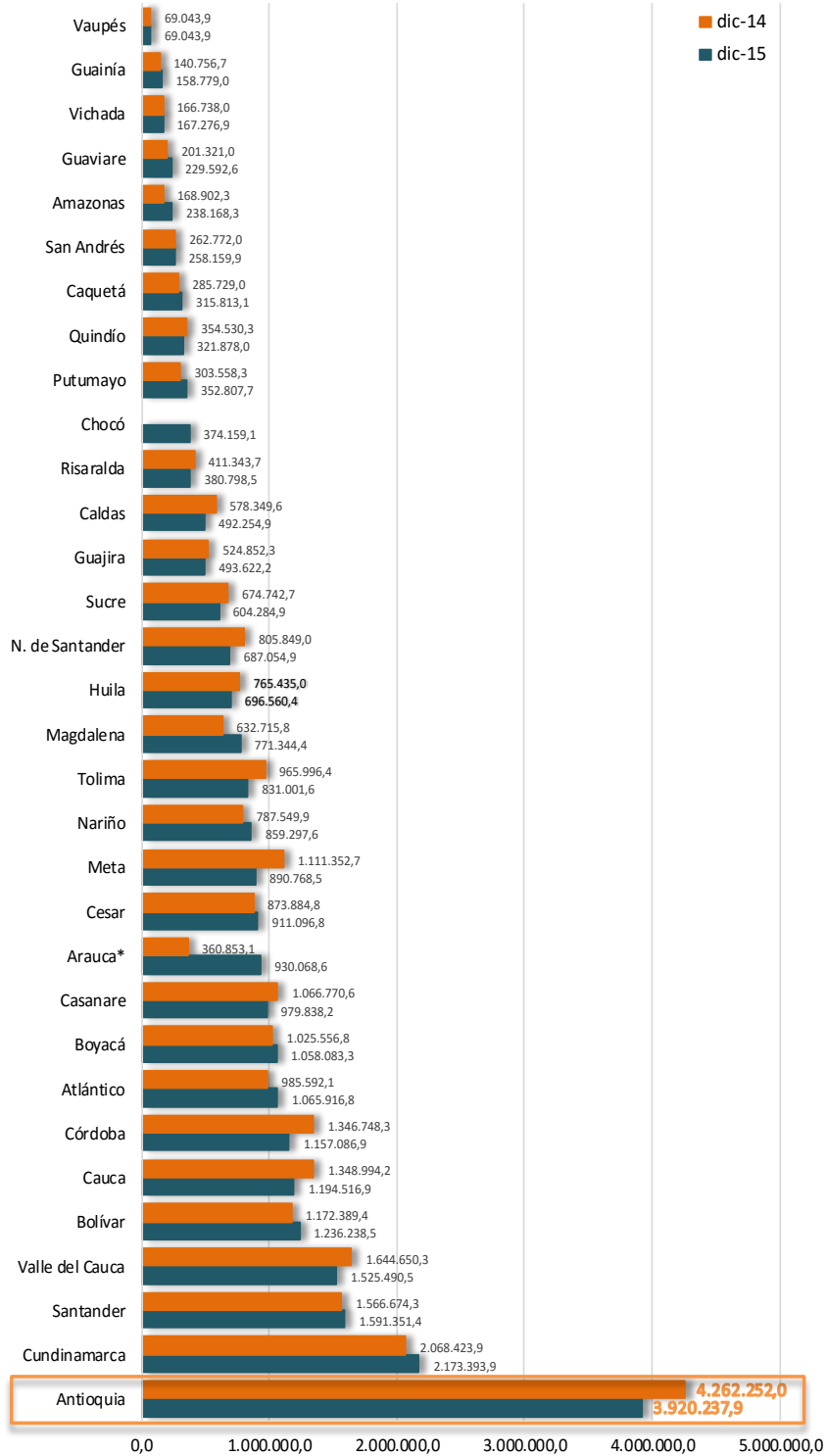
Gráfica 2-57



Gráfica 2-58

**GOBERNACIONES
ACTIVIDAD FINANCIERA**

**INGRESOS
Millones de pesos**



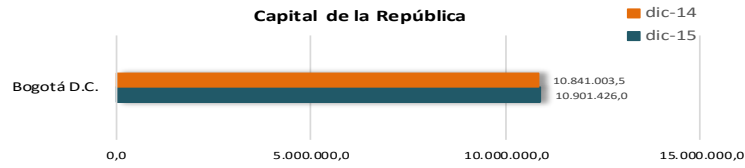
* Incremento principalmente producido por el mayor valor del Ajuste de ejercicios anteriores por ingresos fiscales y de Otras transferencias para proyectos de inversión.

Gráfica 2-59

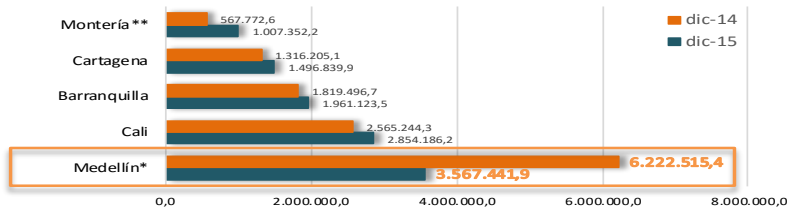
**CAPITALES
ACTIVIDAD FINANCIERA**

**INGRESOS
Millones de pesos**

Capital de la República



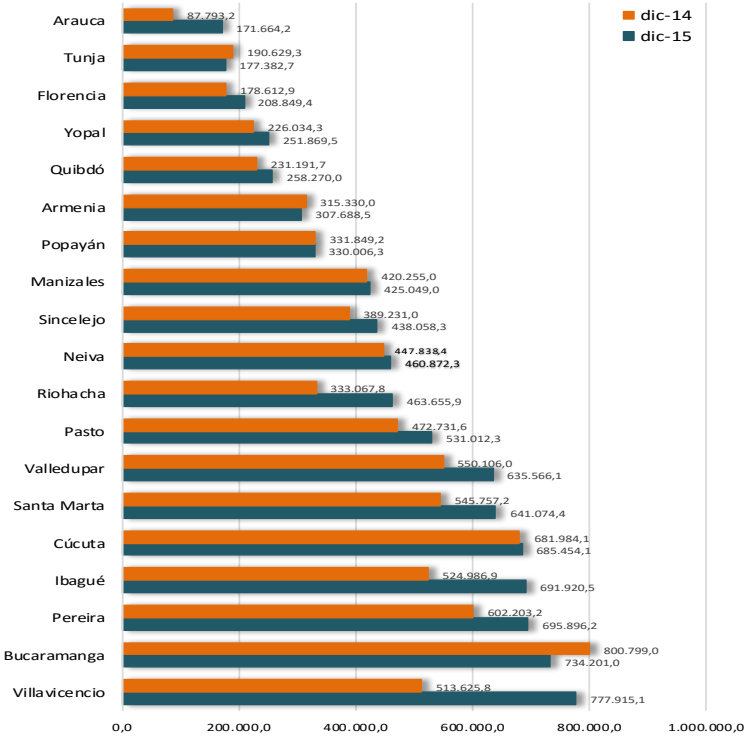
Capitales con más de 1 Billón en Ingresos



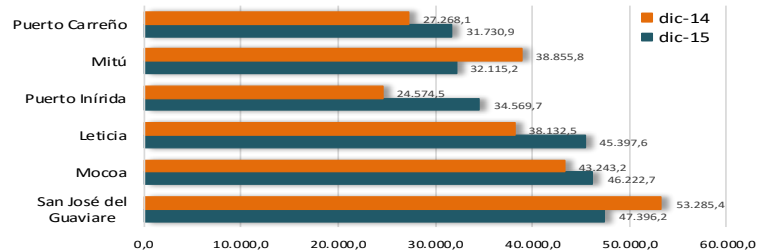
* Disminución principalmente producida por la causación de los excedentes financieros generados por Empresas Públicas de Medellín E.S.P. y por los menores dividendos recibidos como resultado de la fusión UNEPM Telecomunicaciones S.A. con Millicom.

** Aumento principalmente producido por el mayor valor registrado en Otros Ingresos Financieros.

Capitales con Ingresos entre 100 Mil Millones y 1 Billón

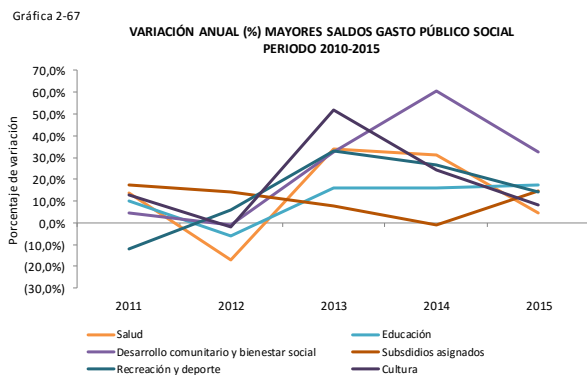
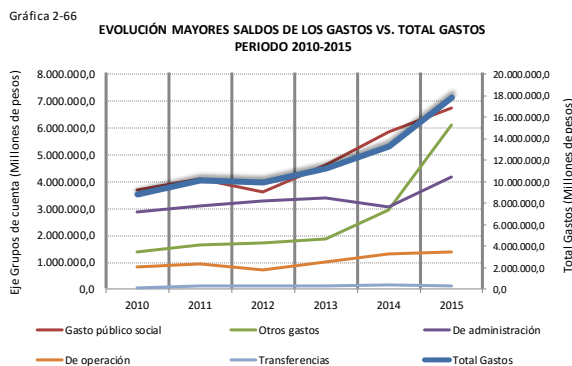
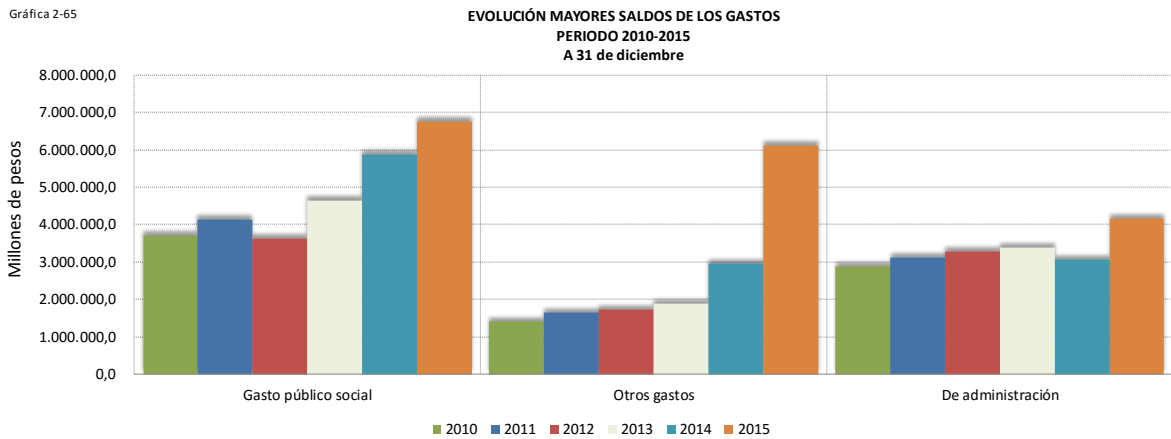
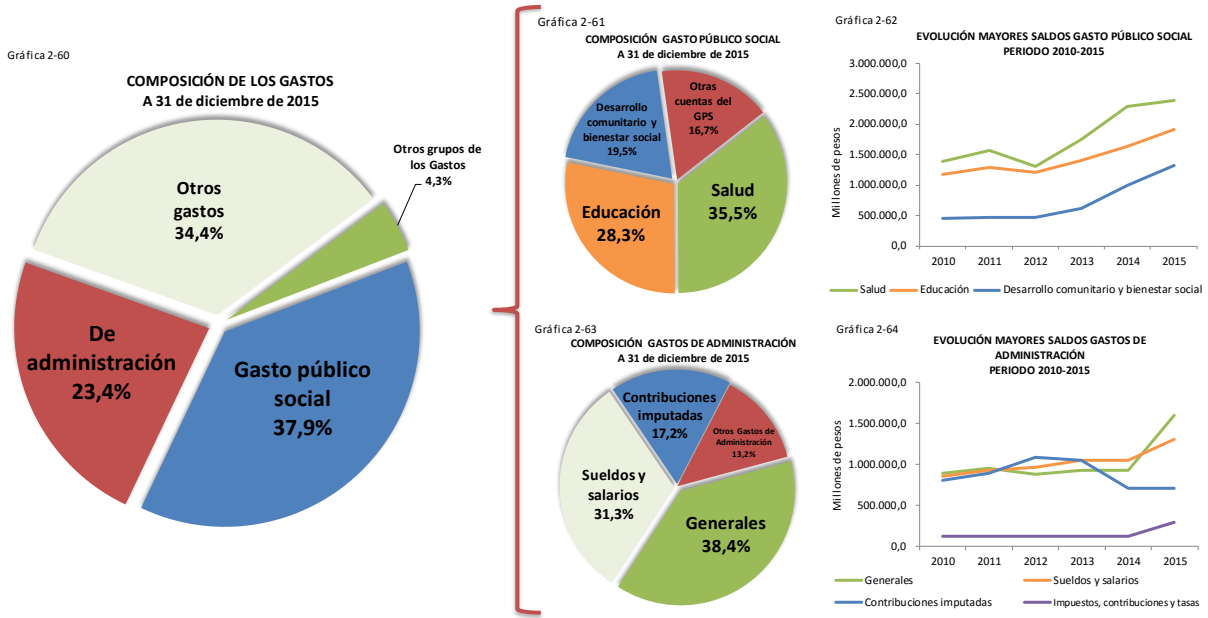


Capitales con menos de 100 Mil Millones en Ingresos



2.2.2. Gastos

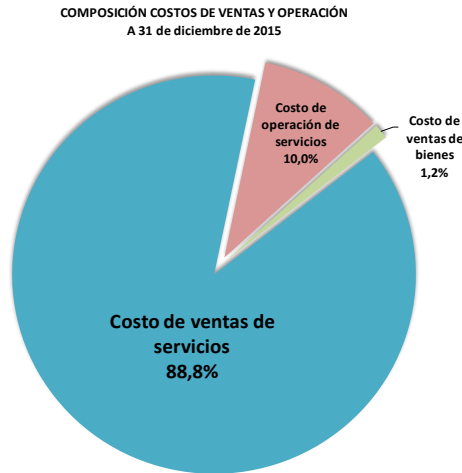
Los Gastos totales del Consolidado de Antioquia durante 2015 sumaron \$17.809.985,3, cifra superior en \$4.577.000,8, es decir un 34,6% al valor del año 2014.



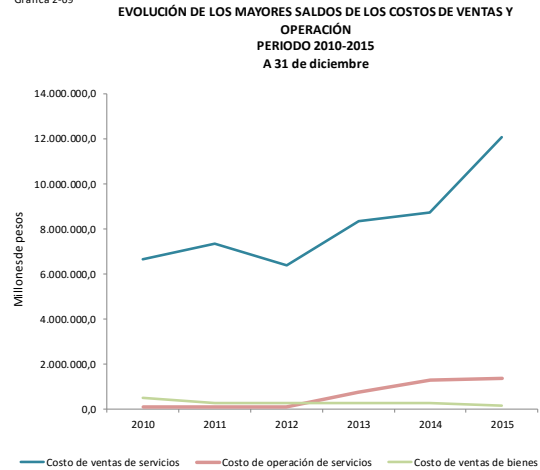
2.2.3. Costos de ventas y operación

Los Costos de ventas y operación del Consolidado de Antioquia en la vigencia 2015 ascendieron a \$13.611.690,7, presenta un incremento de 31,9%, es decir, \$3.289.197,7 en comparación con 2014.

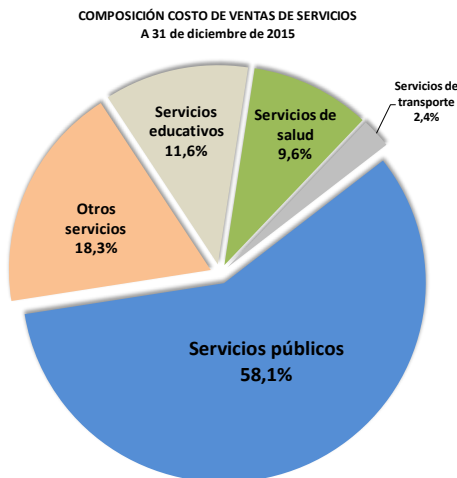
Gráfica 2-68



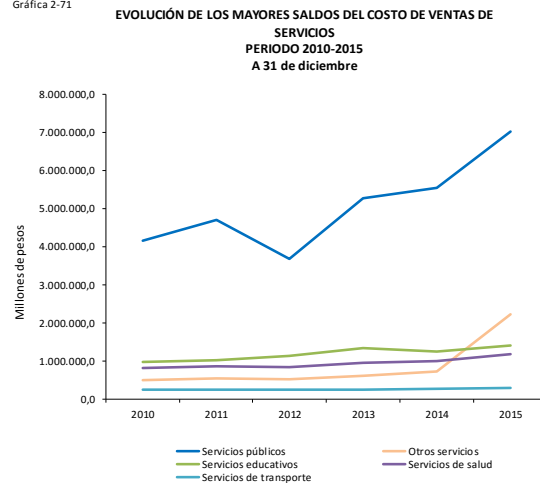
Gráfica 2-69



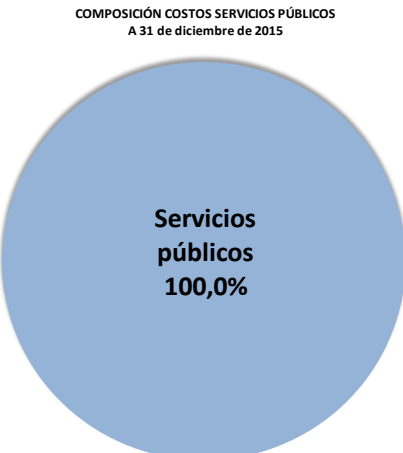
Gráfica 2-70



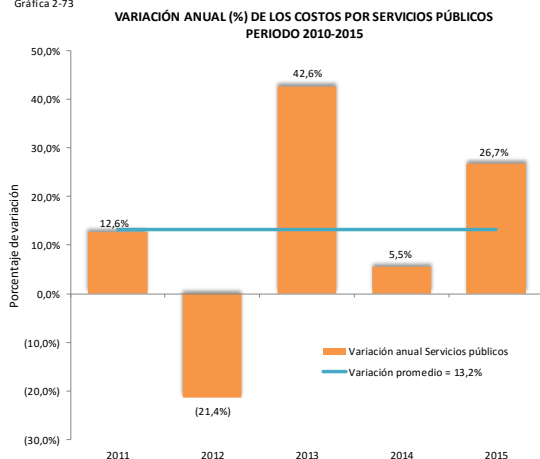
Gráfica 2-71



Gráfica 2-72



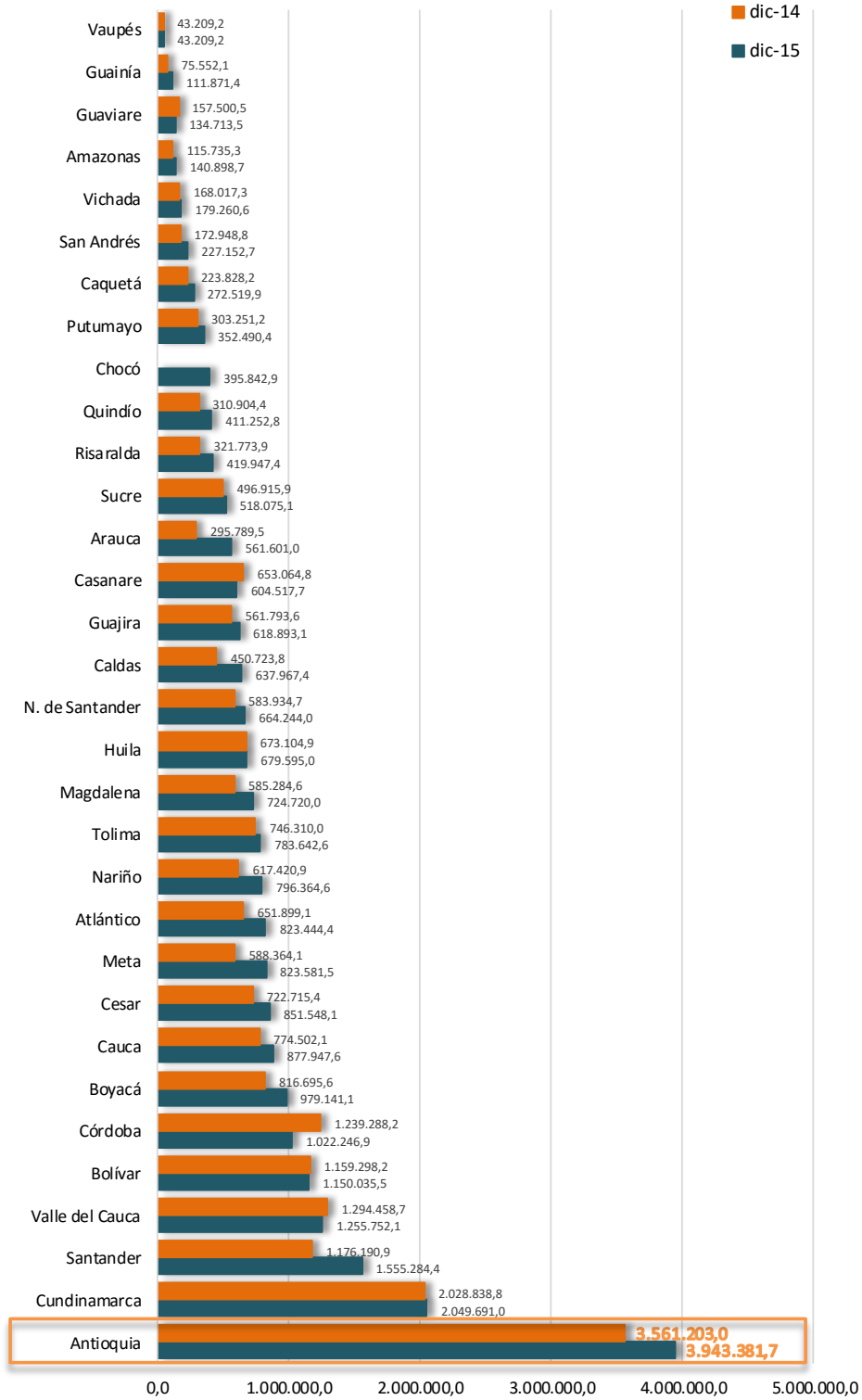
Gráfica 2-73



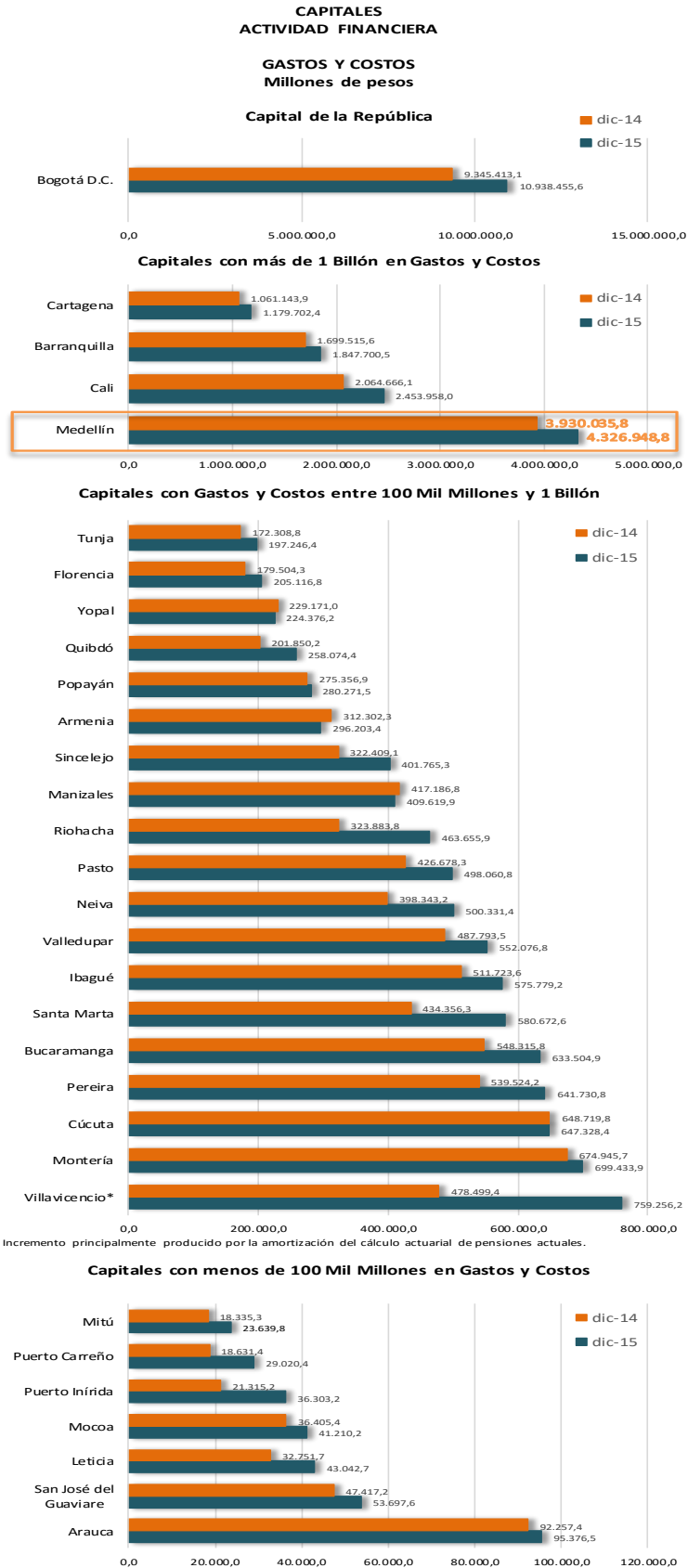
Gráfica 2-74

**GOBERNACIONES
ACTIVIDAD FINANCIERA**

**GASTOS Y COSTOS
Millones de pesos**



Gráfica 2-75



3. INDICADORES FINANCIEROS

Tabla 3 - 1

**INDICADORES FINANCIEROS
A 31 DE DICIEMBRE**

INDICADOR	DEFINICIÓN	FÓRMULA	2010	2011	2012	2013	2014	2015	Evolución	INTERPRETACIÓN
CAPACIDAD TRIBUTARIA	Es el valor promedio que cada habitante le aporta a la entidad por impuestos.	Cuenta 4105 Ingresos tributarios / Población (en miles de pesos)	= 418,7	468,3	495,5	543,4	564,7	581,9		Un incremento o disminución indica la capacidad de la entidad en la generación de ingresos tributarios.
IMPORTANCIA DE LOS INGRESOS TRIBUTARIOS	Representa la participación que tienen los ingresos tributarios dentro de los ingresos totales.	Cuenta 4105 Ingresos tributarios / Clase 4 Ingresos totales	= 12,9%	14,9%	14,3%	14,2%	12,4%	11,5%		El porcentaje muestra la importancia (dependencia) de los ingresos tributarios en el total de los ingresos.
IMPORTANCIA DE LOS INGRESOS FISCALES (Tributarios y No Tributarios)	Representa la participación que tienen los ingresos fiscales dentro de los ingresos totales.	Cuenta 4105 Ingresos tributarios + cuenta 4110 No tributarios / Clase 5 Gastos totales	= 40,4%	39,0%	43,0%	40,5%	36,6%	31,3%		Cuanto mayor sea este indicador se necesitarán menos recursos por transferencias y endeudamiento para cubrir los egresos.
DEPENDENCIA DE LAS TRANSFERENCIAS	Representa la participación que tienen las transferencias dentro de los ingresos totales.	Grupo 44 Ingresos por transferencias / Clase 4 Ingresos totales	= 16,3%	17,9%	19,9%	20,5%	18,1%	16,0%		Cuanto mayor sea este indicador, el departamento será más dependiente de las transferencias nacionales.
GASTOS DE OPERACIÓN Y ADMINISTRACIÓN	Expresa la participación de los gastos en actividades de dirección, planeación, apoyo y en desarrollo de la operación básica de la entidad sobre los gastos totales.	Grupo 51 Gastos Administración + Grupo 52 Gastos de Operación / Clase 5 Gastos totales	= 42,0%	40,0%	40,3%	39,4%	33,0%	31,2%		Entre mas alta sea esta proporción, habrá menos recursos disponibles para gastos sociales e inversión.
GASTO PÚBLICO SOCIAL	Expresa el porcentaje del total de gastos destinados por las entidades contables públicas para satisfacer necesidades básicas.	Grupo 55 Gasto público social / Clase 5 Gastos totales	= 42,0%	40,6%	36,5%	41,3%	44,3%	37,9%		Entre mas alto el resultado significa que habrá una mayor proporción de recursos destinados a necesidades básicas.
RAZÓN CORRIENTE	Es la capacidad de una entidad para cumplir sus obligaciones corrientes al vencimiento.	Porción corriente de la clase 1 Activos corrientes / Porción corriente de la clase 2 Pasivos corrientes	= 2,8	1,9	2,6	2,3	2,4	1,6		La razón corriente mayor o igual a 1 quiere decir que la entidad si tiene la capacidad de cubrir sus obligaciones de Corto Plazo.
NIVEL DE ENDEUDAMIENTO TOTAL	Mide el endeudamiento total de la entidad con relación a sus activos.	Clase 2 Total Pasivos / Clase 1 Total Activos	= 32,8%	34,4%	33,6%	34,8%	35,1%	40,9%		Refleja la proporción de las obligaciones totales en relación con sus activos. Entre más alto este indicador mayores compromisos con terceros.
NIVEL DE ENDEUDAMIENTO FINANCIERO	Mide el endeudamiento financiero de la entidad con relación a sus activos.	Grupo 22 Operaciones de Crédito Público y Financiamiento con Banca Central + Grupo 23 Operaciones de financiamiento e instrumentos derivados / Clase 1 Total Activos	= 20,6%	20,4%	19,4%	20,2%	21,7%	24,0%		Refleja la proporción de las obligaciones financieras en relación con sus activos. Entre más alto este indicador mas compromisos con acreedores financieros.

4. ANEXOS

SITUACIÓN FINANCIERA
SECTOR ADMINISTRACIÓN CENTRAL

Millones de pesos

No.	ENTIDAD	ACTIVO				PASIVO				PATRIMONIO			
		dic-15	dic-14	Abs.	%	dic-15	dic-14	Abs.	%	dic-15	dic-14	Abs.	%
1	Medellín	15.643.756,6	14.773.909,3	869.847,3	5,9	2.771.706,3	2.516.088,2	255.618,1	10,2	12.872.050,3	12.257.821,1	614.229,2	5,0
2	Departamento de Antioquia	8.988.417,7	9.033.739,6	(45.321,9)	(0,5)	2.932.461,8	3.040.844,1	(108.382,4)	(3,6)	6.055.955,9	5.992.895,5	63.060,4	1,1
3	Envigado	1.203.935,0	992.213,5	211.721,4	21,3	438.292,7	169.068,5	269.224,2	159,2	765.642,3	823.145,0	(57.502,8)	(7,0)
4	Bello	1.034.372,0	953.047,4	81.324,7	8,5	499.317,0	449.708,6	49.608,4	11,0	535.055,0	503.338,7	31.716,3	6,3
5	Itagüí	1.017.496,3	904.654,2	112.842,1	12,5	401.975,8	440.239,2	(38.263,4)	(8,7)	615.520,5	464.415,0	151.105,5	32,5
6	Rionegro - Antioquia	469.594,3	442.492,8	27.101,5	6,1	16.759,2	22.366,0	(5.606,8)	(25,1)	452.835,1	420.126,9	32.708,3	7,8
7	Sabaneta	367.726,1	309.189,6	58.536,6	18,9	62.723,2	81.359,4	(18.636,2)	(22,9)	305.002,9	227.830,1	77.172,8	33,9
8	Apartadó	277.213,4	247.740,7	29.472,7	11,9	49.053,5	43.804,0	5.249,5	12,0	228.160,0	203.936,8	24.223,2	11,9
9	Barbosa - Antioquia	258.859,5	239.778,0	19.081,5	8,0	18.713,1	17.841,0	872,1	4,9	240.146,4	221.937,1	18.209,4	8,2
10	Caucasia	254.205,9	219.572,5	34.633,4	15,8	56.344,4	36.309,2	20.035,2	55,2	197.861,5	183.263,3	14.598,2	8,0
11	La Ceja del Tambo	238.429,4	218.290,3	20.139,2	9,2	28.176,2	22.257,3	5.918,9	26,6	210.253,3	196.033,0	14.220,3	7,3
12	Copacabana	236.878,8	220.580,5	16.298,2	7,4	27.928,0	18.586,9	9.341,1	50,3	208.950,7	201.993,6	6.957,1	3,4
13	Turbo	226.328,8	198.776,1	27.552,8	13,9	47.238,6	38.552,3	8.686,2	22,5	179.090,3	160.223,7	18.866,5	11,8
14	Girardota	215.818,1	206.793,1	9.025,0	4,4	43.595,9	30.401,1	13.194,8	43,4	172.222,2	176.392,0	(4.169,8)	(2,4)
15	Marinilla	214.751,0	206.205,4	8.545,5	4,1	18.219,7	15.267,0	2.952,7	19,3	196.531,3	190.938,5	5.592,9	2,9
16	La Estrella	214.240,6	199.981,6	14.258,9	7,1	50.856,9	56.164,4	(5.307,4)	(9,4)	163.383,6	143.817,3	19.566,4	13,6
17	Caldas - Antioquia	173.445,7	164.992,4	8.453,3	5,1	38.827,7	40.761,1	(1.933,4)	(4,7)	134.618,0	124.231,3	10.386,7	8,4
18	Puerto Nare (La Magdalena)	140.172,1	134.720,5	5.451,5	4,0	18.193,3	17.680,2	513,1	2,9	121.978,7	117.040,3	4.938,4	4,2
19	Yondó (Casabe)	139.509,6	133.749,8	5.759,7	4,3	17.823,9	15.825,0	1.998,9	12,6	121.685,7	117.924,8	3.760,8	3,2
20	Guarne	131.467,8	118.257,6	13.210,2	11,2	18.370,0	18.829,3	(459,3)	(2,4)	113.097,8	99.428,3	13.669,5	13,7
21	Amagá	117.697,5	42.020,6	75.677,0	180,1	7.558,3	7.976,0	(417,7)	(5,2)	110.139,2	34.044,6	76.094,6	...
22	Yarumal	116.559,3	111.817,7	4.741,6	4,2	24.951,6	25.528,9	(577,3)	(2,3)	91.607,7	86.288,8	5.318,9	6,2
23	Puerto Berrío	107.406,8	117.939,1	(10.532,3)	(8,9)	15.405,4	14.373,2	1.032,2	7,2	92.001,4	103.565,9	(11.564,5)	(11,2)
24	Santa Rosa de Osos	103.857,6	85.583,5	18.274,1	21,4	12.532,5	9.692,5	2.840,0	29,3	91.325,1	75.891,1	15.434,1	20,3
25	Ebéjico	97.423,9	100.393,4	(2.969,5)	(3,0)	4.605,2	4.915,5	(310,3)	(6,3)	92.818,7	95.477,8	(2.659,1)	(2,8)
26	Necoclí	95.028,1	87.976,2	7.051,9	8,0	12.074,2	10.775,9	1.298,3	12,0	82.953,9	77.200,3	5.753,6	7,5
27	Chigorodó	94.968,2	89.614,4	5.353,8	6,0	25.923,9	26.164,4	(240,6)	(0,9)	69.044,3	63.450,0	5.594,3	8,8
28	Tarazá	93.972,0	107.021,7	(13.049,8)	(12,2)	31.122,4	16.292,9	14.829,5	91,0	62.849,6	90.728,9	(27.879,3)	(30,7)
29	Santa Fe de Antioquia	92.736,9	107.873,9	(15.137,1)	(14,0)	4.970,4	10.463,4	(5.493,0)	(52,5)	87.766,5	97.410,5	(9.644,0)	(9,9)
30	San Rafael	88.322,7	83.351,0	4.971,7	6,0	4.390,5	3.594,1	796,4	22,2	83.932,2	79.756,9	4.175,4	5,2
31	San Pedro de los Milagros	87.840,9	84.453,5	3.387,4	4,0	15.630,1	14.038,8	1.591,3	11,3	72.210,7	70.414,7	1.796,1	2,6
32	Mutatá	84.769,3	47.122,8	37.646,4	79,9	4.808,4	3.997,1	811,3	20,3	79.960,9	43.125,7	36.835,2	85,4
33	Carepa	83.157,6	73.785,6	9.372,1	12,7	22.324,5	15.454,0	6.870,5	44,5	60.833,2	58.331,6	2.501,6	4,3
34	Guatapé	83.011,1	85.645,0	(2.633,9)	(3,1)	6.004,1	7.755,1	(1.751,0)	(22,6)	77.007,0	77.889,9	(882,9)	(1,1)
35	El Retiro	82.718,2	98.439,2	(15.721,0)	(16,0)	16.443,8	14.631,3	1.812,6	12,4	66.274,4	83.808,0	(17.533,6)	(20,9)
36	Sonsón	82.153,2	75.011,3	7.141,9	9,5	21.041,6	19.922,5	1.119,1	5,6	61.111,6	55.088,8	6.022,8	10,9
37	Cáceres	79.210,0		79.210,0	100,0	31.730,9		31.730,9	100,0	47.479,1		47.479,1	100,0
38	Zaragoza	75.510,1		75.510,1	100,0	17.377,4		17.377,4	100,0	58.132,8		58.132,8	100,0
39	Abejorral	74.814,1	74.313,5	500,7	0,7	6.876,8	10.188,1	(3.311,3)	(32,5)	67.937,3	64.125,3	3.812,0	5,9
40	Santuario - Antioquia	74.570,0	71.964,6	2.605,4	3,6	9.859,2	9.390,7	468,6	5,0	64.710,7	62.574,0	2.136,8	3,4
41	Jericó - Antioquia	72.169,6	63.736,1	8.433,4	13,2	20.578,1	12.164,5	8.413,6	69,2	51.591,4	51.571,7	19,8	0,0
42	El Carmen de Viboral	71.710,7	75.253,8	(3.543,1)	(4,7)	21.677,4	20.866,8	810,6	3,9	50.033,3	54.387,0	(4.353,7)	(8,0)
43	Andes	70.332,9	84.184,5	(13.851,6)	(16,5)	13.099,8	11.058,9	2.041,0	18,5	57.233,1	73.125,6	(15.892,6)	(21,7)
44	Segovia	69.442,7	54.669,2	14.773,5	27,0	17.429,8	11.787,4	5.642,4	47,9	52.012,9	42.881,8	9.131,1	21,3
45	Nechí	68.298,8	60.035,2	8.263,6	13,8	28.398,6	22.455,9	5.942,7	26,5	39.900,2	37.579,3	2.320,9	6,2

SITUACIÓN FINANCIERA
SECTOR ADMINISTRACIÓN CENTRAL

Millones de pesos

No.	ENTIDAD	ACTIVO				PASIVO				PATRIMONIO			
		dic-15	dic-14	Abs.	%	dic-15	dic-14	Abs.	%	dic-15	dic-14	Abs.	%
46	Ciudad Bolívar	64.027,4	64.849,9	(822,5)	(1,3)	18.614,6	18.661,9	(47,3)	(0,3)	45.412,8	46.188,0	(775,2)	(1,7)
47	El Peñol - Antioquia	62.111,0	63.372,9	(1.261,8)	(2,0)	14.708,2	12.841,8	1.866,4	14,5	47.402,9	50.531,1	(3.128,2)	(6,2)
48	San Juan de Urabá	61.261,3	45.945,0	15.316,3	33,3	8.182,5	9.899,2	(1.716,7)	(17,3)	53.078,8	36.045,8	17.033,0	47,3
49	Remedios	60.793,9	56.297,7	4.496,2	8,0	16.390,1	16.569,7	(179,6)	(1,1)	44.403,8	39.728,0	4.675,9	11,8
50	Entrerrios	54.432,9	53.968,8	464,2	0,9	5.295,6	5.649,0	(353,4)	(6,3)	49.137,4	48.319,8	817,6	1,7
51	Arboletes	54.338,4	52.227,0	2.111,4	4,0	27.861,9	28.925,5	(1.063,6)	(3,7)	26.476,5	23.301,5	3.175,0	13,6
52	La Unión - Antioquia	54.073,8	46.905,9	7.167,9	15,3	7.388,8	4.524,6	2.864,2	63,3	46.685,1	42.381,3	4.303,8	10,2
53	Ituango	51.539,1	50.050,7	1.488,3	3,0	21.588,8	21.700,6	(111,8)	(0,5)	29.950,2	28.350,1	1.600,1	5,6
54	Puerto Triunfo	50.806,6	46.800,1	4.006,5	8,6	10.719,6	7.772,2	2.947,4	37,9	40.087,0	39.027,9	1.059,1	2,7
55	San Luis - Antioquia	49.403,0	49.087,8	315,2	0,6	2.099,1	3.340,3	(1.241,2)	(37,2)	47.303,9	45.747,4	1.556,4	3,4
56	San Vicente	49.120,1	53.455,0	(4.334,9)	(8,1)	2.935,3	2.696,6	238,6	8,8	46.184,8	50.758,4	(4.573,6)	(9,0)
57	Maceo	48.154,6	49.372,9	(1.218,3)	(2,5)	6.249,0	7.269,9	(1.021,0)	(14,0)	41.905,6	42.103,0	(197,3)	(0,5)
58	Guadalupe - Antioquia	47.836,9	50.977,9	(3.141,0)	(6,2)	4.070,7	3.496,1	574,6	16,4	43.766,2	47.481,8	(3.715,6)	(7,8)
59	Angostura	47.712,2	50.455,9	(2.743,7)	(5,4)	6.018,2	6.710,9	(692,7)	(10,3)	41.694,0	43.745,0	(2.051,0)	(4,7)
60	Dabeiba	45.408,9	42.594,4	2.814,4	6,6	3.800,0	3.978,7	(178,7)	(4,5)	41.608,8	38.615,7	2.993,1	7,8
61	Don Matías	44.421,7	44.121,9	299,8	0,7	11.727,7	11.220,2	507,5	4,5	32.694,0	32.901,7	(207,7)	(0,6)
62	Heliconia	43.943,1	44.410,2	(467,1)	(1,1)	18.834,4	22.094,6	(3.260,1)	(14,8)	25.108,7	22.315,7	2.793,0	12,5
63	Yolombó	42.729,8	38.493,7	4.236,1	11,0	4.446,7	4.679,5	(232,8)	(5,0)	38.283,1	33.814,2	4.468,9	13,2
64	Concordia - Antioquia	42.321,5	39.926,5	2.395,0	6,0	4.199,1	4.526,4	(327,3)	(7,2)	38.122,4	35.400,0	2.722,4	7,7
65	Santo Domingo	42.227,8	40.750,0	1.477,7	3,6	12.923,9	8.397,3	4.526,6	53,9	29.303,9	32.352,7	(3.048,8)	(9,4)
66	Fredonia	42.118,3	47.604,3	(5.486,0)	(11,5)	13.905,2	15.179,3	(1.274,0)	(8,4)	28.213,1	32.425,0	(4.211,9)	(13,0)
67	Anorí	41.566,5	35.358,2	6.208,3	17,6	5.509,2	4.816,2	692,9	14,4	36.057,4	30.542,0	5.515,3	18,1
68	Amalfi	40.478,3	37.009,5	3.468,8	9,4	7.045,0	8.501,3	(1.456,3)	(17,1)	33.433,3	28.508,2	4.925,1	17,3
69	San Roque	38.810,1	36.148,3	2.661,8	7,4	5.971,8	5.746,3	225,5	3,9	32.838,3	30.401,9	2.436,4	8,0
70	Nariño - Antioquia	38.279,1	38.586,6	(307,5)	(0,8)	7.567,0	6.563,4	1.003,6	15,3	30.712,2	32.023,2	(1.311,1)	(4,1)
71	San Jerónimo	37.882,1	35.471,9	2.410,2	6,8	4.848,9	4.642,8	206,1	4,4	33.033,2	30.829,1	2.204,1	7,1
72	Betulia - Antioquia	37.285,4	34.541,0	2.744,3	7,9	2.786,8	3.195,5	(408,7)	(12,8)	34.498,6	31.345,5	3.153,0	10,1
73	Urrao	36.849,3	37.310,1	(460,8)	(1,2)	16.199,6	20.714,5	(4.515,0)	(21,8)	20.649,7	16.595,5	4.054,2	24,4
74	Peque	36.802,2	34.831,0	1.971,2	5,7	1.099,8	2.888,4	(1.788,6)	(61,9)	35.702,4	31.942,6	3.759,8	11,8
75	Montebello	36.486,3	36.180,8	305,5	0,8	4.509,8	4.606,7	(96,9)	(2,1)	31.976,5	31.574,1	402,4	1,3
76	Toledo - Antioquia	35.832,7	36.532,4	(699,7)	(1,9)	2.564,8	966,2	1.598,6	165,4	33.267,9	35.566,2	(2.298,2)	(6,5)
77	San Pedro de Urabá	35.696,1	40.162,5	(4.466,4)	(11,1)	13.436,0	13.787,4	(351,3)	(2,5)	22.260,1	26.375,2	(4.115,1)	(15,6)
78	Tarso	35.128,9	33.457,1	1.671,8	5,0	3.444,8	3.092,0	352,8	11,4	31.684,1	30.365,1	1.319,0	4,3
79	Armenia - Antioquia	32.912,1	33.183,4	(271,2)	(0,8)	5.605,7	5.049,0	556,7	11,0	27.306,4	28.134,4	(828,0)	(2,9)
80	Belmira	32.667,7	31.529,9	1.137,9	3,6	4.479,1	4.066,7	412,4	10,1	28.188,6	27.463,2	725,4	2,6
81	Vigía del Fuerte	32.663,7	29.033,0	3.630,7	12,5	5.139,9	6.143,4	(1.003,5)	(16,3)	27.523,8	22.889,6	4.634,2	20,2
82	San Carlos - Antioquia	30.756,0	36.842,9	(6.086,9)	(16,5)	17.752,4	17.617,4	135,0	0,8	13.003,6	19.225,6	(6.221,9)	(32,4)
83	Frontino	30.317,2	28.239,2	2.078,0	7,4	8.176,9	7.834,7	342,2	4,4	22.140,4	20.404,5	1.735,8	8,5
84	Campamento	29.547,3	27.977,9	1.569,4	5,6	6.293,1	3.830,5	2.462,7	64,3	23.254,2	24.147,4	(893,2)	(3,7)
85	Vegachí	29.020,3	26.658,5	2.361,8	8,9	4.833,8	4.111,0	722,8	17,6	24.186,5	22.547,5	1.639,0	7,3
86	Yalí	28.852,8	29.930,1	(1.077,3)	(3,6)	6.237,2	5.616,6	620,6	11,0	22.615,6	24.313,5	(1.697,9)	(7,0)
87	Santa Bárbara - Antioquia	28.307,2	27.372,9	934,2	3,4	10.555,9	9.000,6	1.555,3	17,3	17.751,2	18.372,3	(621,1)	(3,4)
88	San Andrés de Cuerquia	27.859,0	26.976,1	882,9	3,3	10.543,5	4.959,6	5.584,0	112,6	17.315,5	22.016,5	(4.701,1)	(21,4)
89	Valdivia	27.050,6	24.882,0	2.168,6	8,7	4.881,7	5.106,3	(224,7)	(4,4)	22.169,0	19.775,7	2.393,3	12,1
90	Venecia - Antioquia	26.164,9	24.493,5	1.671,3	6,8	9.996,2	8.692,4	1.303,8	15,0	16.168,6	15.801,1	367,5	2,3

SITUACIÓN FINANCIERA
SECTOR ADMINISTRACIÓN CENTRAL

Millones de pesos

No.	ENTIDAD	ACTIVO				PASIVO				PATRIMONIO			
		dic-15	dic-14	Abs.	%	dic-15	dic-14	Abs.	%	dic-15	dic-14	Abs.	%
91	Salgar	26.055,8	27.960,2	(1.904,4)	(6,8)	16.869,0	13.107,1	3.762,0	28,7	9.186,8	14.853,2	(5.666,4)	(38,1)
92	Valparaíso - Antioquia	25.771,0	27.221,9	(1.450,8)	(5,3)	9.793,5	9.218,0	575,5	6,2	15.977,6	18.003,9	(2.026,4)	(11,3)
93	Jardín	25.687,2	22.979,0	2.708,2	11,8	11.649,9	9.162,2	2.487,7	27,2	14.037,4	13.816,9	220,5	1,6
94	Cisneros	25.595,3	22.559,2	3.036,1	13,5	9.289,6	8.640,5	649,1	7,5	16.305,7	13.918,7	2.387,0	17,1
95	Sabanalarga - Antioquia	25.582,9		25.582,9	100,0	2.690,1		2.690,1	100,0	22.892,9		22.892,9	100,0
96	Cocorná	24.796,6	21.473,7	3.322,9	15,5	5.430,0	3.868,0	1.562,0	40,4	19.366,6	17.605,7	1.760,9	10,0
97	Angelópolis	24.287,9	23.310,2	977,7	4,2	1.622,3	1.290,3	332,0	25,7	22.665,6	22.019,9	645,7	2,9
98	Argelia - Antioquia	24.052,7	24.634,2	(581,5)	(2,4)	4.363,9	4.695,9	(331,9)	(7,1)	19.688,8	19.938,4	(249,6)	(1,3)
99	Concepción - Antioquia	24.020,8	19.561,6	4.459,2	22,8	1.993,9	1.658,3	335,7	20,2	22.026,9	17.903,4	4.123,6	23,0
100	Granada - Antioquia	23.796,9	25.753,4	(1.956,5)	(7,6)	2.507,9	4.348,6	(1.840,7)	(42,3)	21.289,0	21.404,7	(115,8)	(0,5)
101	Caicedo	23.400,9	23.612,3	(211,4)	(0,9)	3.967,7	4.346,7	(379,1)	(8,7)	19.433,2	19.265,5	167,7	0,9
102	Caracolí	23.390,6	19.917,7	3.472,8	17,4	3.439,2	3.402,9	36,3	1,1	19.951,4	16.514,8	3.436,5	20,8
103	Caramanta	23.052,0	22.571,1	480,9	2,1	5.175,4	5.113,7	61,7	1,2	17.876,5	17.457,4	419,2	2,4
104	Carolina del Príncipe	22.147,5	19.660,5	2.487,0	12,6	5.487,7	4.476,0	1.011,8	22,6	16.659,7	15.184,5	1.475,2	9,7
105	Briceño - Antioquia	22.081,5	26.110,1	(4.028,6)	(15,4)	1.332,1	1.841,4	(509,2)	(27,7)	20.749,4	24.268,7	(3.519,3)	(14,5)
106	Cañasgordas	21.883,1	20.924,2	958,9	4,6	12.292,4	13.259,0	(966,6)	(7,3)	9.590,7	7.665,2	1.925,5	25,1
107	Titiribí	21.816,6	17.243,0	4.573,6	26,5	4.983,9	4.166,5	817,4	19,6	16.832,7	13.076,5	3.756,2	28,7
108	Anzá	21.137,0	20.569,5	567,5	2,8	4.825,4	4.587,4	238,0	5,2	16.311,6	15.982,1	329,5	2,1
109	Buriticá	20.841,5	19.492,6	1.348,9	6,9	5.550,7	6.538,5	(987,7)	(15,1)	15.290,8	12.954,2	2.336,7	18,0
110	Giraldo	20.669,2	19.356,8	1.312,5	6,8	2.106,9	1.998,4	108,5	5,4	18.562,3	17.358,4	1.204,0	6,9
111	Uramita	20.081,2	18.926,5	1.154,7	6,1	3.516,9	2.290,0	1.227,0	53,6	16.564,3	16.636,6	(72,3)	(0,4)
112	Hispania	18.281,7	10.364,2	7.917,5	76,4	950,2	907,0	43,2	4,8	17.331,6	9.457,2	7.874,4	83,3
113	Betania	18.037,1	17.156,0	881,1	5,1	8.184,3	8.096,5	87,7	1,1	9.852,8	9.059,5	793,4	8,8
114	San José de la Montaña	17.046,0	17.146,9	(100,9)	(0,6)	2.287,8	2.667,2	(379,4)	(14,2)	14.758,2	14.479,7	278,5	1,9
115	Pueblorrico - Antioquia	16.294,7	15.654,8	639,8	4,1	10.724,2	9.784,7	939,6	9,6	5.570,4	5.870,1	(299,7)	(5,1)
116	Liborina	15.512,8	15.046,7	466,1	3,1	535,2	1.401,5	(866,3)	(61,8)	14.977,6	13.645,2	1.332,4	9,8
117	Olaya	14.700,6	14.302,2	398,4	2,8	513,0	600,1	(87,1)	(14,5)	14.187,6	13.702,1	485,5	3,5
118	Alejandría	13.910,3	14.222,1	(311,8)	(2,2)	5.801,0	4.837,5	963,5	19,9	8.109,3	9.384,6	(1.275,3)	(13,6)
119	Murindó	12.859,1	13.956,4	(1.097,4)	(7,9)	1.684,9	3.772,0	(2.087,1)	(55,3)	11.174,2	10.184,5	989,7	9,7
120	Abriaquí	11.445,7	10.171,9	1.273,9	12,5	2.659,5	2.682,2	(22,7)	(0,8)	8.786,3	7.489,7	1.296,6	17,3
121	San Francisco - Antioquia	9.979,5	14.355,2	(4.375,6)	(30,5)	445,7	1.837,4	(1.391,8)	(75,7)	9.533,9	12.517,7	(2.983,9)	(23,8)
122	El Bagre		80.274,7	(80.274,7)	(100,0)		23.306,8	(23.306,8)	(100,0)		56.967,9	(56.967,9)	(100,0)
123	Gómez Plata		29.597,7	(29.597,7)	(100,0)		5.324,4	(5.324,4)	(100,0)		24.273,3	(24.273,3)	(100,0)
124	La Pintada		28.809,5	(28.809,5)	(100,0)		940,1	(940,1)	(100,0)		27.869,4	(27.869,4)	(100,0)
125	Sopetrán		22.016,6	(22.016,6)	(100,0)		13.823,0	(13.823,0)	(100,0)		8.193,7	(8.193,7)	(100,0)
126	Támesis		33.673,8	(33.673,8)	(100,0)		17.433,7	(17.433,7)	(100,0)		16.240,0	(16.240,0)	(100,0)

ESTADO DE ACTIVIDAD FINANCIERA, ECONÓMICA, SOCIAL Y AMBIENTAL
SECTOR ADMINISTRACIÓN CENTRAL

Millones de pesos

No.	ENTIDAD	INGRESOS				GASTOS Y COSTOS				RESULTADO			
		dic-15	dic-14	Abs.	%	dic-15	dic-14	Abs.	%	dic-15	dic-14	Abs.	%
1	Departamento de Antioquia	3.920.237,9	4.262.252,0	(342.014,1)	(8,0)	3.943.381,7	3.561.203,0	382.178,7	10,7	(23.143,8)	701.049,0	(724.192,8)	(103,3)
2	Medellín	3.567.441,9	6.222.515,4	(2.655.073,5)	(42,7)	4.326.948,8	3.930.035,8	396.913,0	10,1	(759.506,9)	2.292.479,5	(3.051.986,4)	(133,1)
3	Itagüí	507.532,0	322.043,3	185.488,8	57,6	350.631,2	307.032,2	43.599,0	14,2	156.900,9	15.011,1	141.889,8	...
4	Bello	456.412,4	322.171,3	134.241,1	41,7	403.451,1	312.928,4	90.522,7	28,9	52.961,2	9.242,9	43.718,4	...
5	Envigado	366.267,0	322.661,0	43.605,9	13,5	332.175,2	238.365,4	93.809,8	39,4	34.091,8	84.295,6	(50.203,8)	(59,6)
6	Turbo	209.273,4	195.683,8	13.589,5	6,9	190.735,3	186.808,7	3.926,6	2,1	18.538,1	8.875,2	9.662,9	108,9
7	Rionegro - Antioquia	204.569,5	236.987,4	(32.417,9)	(13,7)	238.974,5	191.245,8	47.728,7	25,0	(34.405,0)	45.741,6	(80.146,6)	(175,2)
8	Apartadó	157.892,2	140.912,2	16.980,0	12,1	123.720,4	124.812,5	(1.092,2)	(0,9)	34.171,9	16.099,7	18.072,2	112,3
9	Sabaneta	153.554,3	107.320,4	46.233,9	43,1	91.196,1	86.149,7	5.046,4	5,9	62.358,2	21.170,7	41.187,5	194,5
10	Caucasia	98.593,6	88.377,2	10.216,3	11,6	78.427,5	73.352,4	5.075,1	6,9	20.166,0	15.024,8	5.141,3	34,2
11	La Estrella	71.117,1	55.424,7	15.692,4	28,3	50.577,9	44.791,6	5.786,3	12,9	20.539,2	10.633,1	9.906,1	93,2
12	Girardota	60.738,3	48.122,7	12.615,6	26,2	61.220,6	41.715,7	19.504,9	46,8	(482,3)	6.407,0	(6.889,3)	(107,5)
13	Copacabana	59.949,0	61.545,5	(1.596,5)	(2,6)	50.832,5	50.740,2	92,3	0,2	9.116,5	10.805,3	(1.688,8)	(15,6)
14	Necoclí	57.418,5	60.890,1	(3.471,6)	(5,7)	52.273,4	40.505,2	11.768,3	29,1	5.145,1	20.384,9	(15.239,8)	(74,8)
15	Caldas - Antioquia	56.467,8	46.817,6	9.650,2	20,6	43.841,4	35.222,2	8.619,2	24,5	12.626,4	11.595,4	1.031,0	8,9
16	Yondó (Casabe)	54.799,4	58.628,3	(3.828,9)	(6,5)	49.695,3	42.199,0	7.496,4	17,8	5.104,1	16.429,3	(11.325,2)	(68,9)
17	Andes	53.781,1	38.541,1	15.240,0	39,5	54.464,0	42.611,0	11.853,0	27,8	(682,9)	(4.069,9)	3.387,0	83,2
18	Chigorodó	52.986,5	52.164,7	821,8	1,6	48.271,4	44.437,1	3.834,3	8,6	4.715,0	7.727,6	(3.012,5)	(39,0)
19	Arboletes	51.212,9	39.008,5	12.204,4	31,3	48.280,0	37.791,3	10.488,7	27,8	2.933,0	1.217,3	1.715,7	140,9
20	Marinilla	50.864,8	47.318,9	3.545,8	7,5	48.321,1	44.090,4	4.230,8	9,6	2.543,6	3.228,6	(684,9)	(21,2)
21	Guarne	50.061,0	38.627,8	11.433,2	29,6	34.748,3	28.658,6	6.089,7	21,2	15.312,8	9.969,3	5.343,5	53,6
22	Sonsón	49.791,4	41.493,3	8.298,2	20,0	42.350,2	39.430,6	2.919,7	7,4	7.441,2	2.062,7	5.378,5	...
23	Segovia	45.061,3	36.705,5	8.355,8	22,8	35.265,3	30.679,0	4.586,3	14,9	9.796,0	6.026,5	3.769,5	62,5
24	Puerto Berrío	43.150,7	34.961,7	8.189,0	23,4	36.272,0	33.757,0	2.515,0	7,5	6.878,7	1.204,7	5.674,0	...
25	Carepa	43.107,0	37.936,7	5.170,3	13,6	39.482,3	33.798,8	5.683,5	16,8	3.624,7	4.137,9	(513,2)	(12,4)
26	La Ceja del Tambo	41.527,2	34.356,3	7.170,9	20,9	33.895,8	30.489,7	3.406,1	11,2	7.631,3	3.866,6	3.764,8	97,4
27	Tarazá	41.256,0	27.133,1	14.122,9	52,1	35.229,0	27.387,4	7.841,6	28,6	6.027,0	(254,3)	6.281,2	...
28	El Carmen de Viboral	41.171,3	39.039,7	2.131,6	5,5	39.004,4	28.738,1	10.266,3	35,7	2.167,0	10.301,6	(8.134,7)	(79,0)
29	Yarumal	40.233,3	36.769,7	3.463,7	9,4	38.571,0	36.881,5	1.689,6	4,6	1.662,3	(111,8)	1.774,1	...
30	Zaragoza	38.573,6		38.573,6	100,0	25.459,5		25.459,5	100,0	13.114,1		13.114,1	100,0
31	San Pedro de Urabá	37.155,2	39.052,6	(1.897,4)	(4,9)	40.794,1	33.476,8	7.317,3	21,9	(3.638,9)	5.575,8	(9.214,7)	(165,3)
32	Santa Rosa de Osos	37.020,4	35.582,3	1.438,1	4,0	36.823,7	34.763,6	2.060,1	5,9	196,7	818,7	(622,0)	(76,0)
33	Santa Fe de Antioquia	36.686,7	28.200,2	8.486,5	30,1	26.896,0	22.393,3	4.502,6	20,1	9.790,8	5.806,9	3.983,9	68,6
34	Barbosa - Antioquia	36.322,1	37.846,6	(1.524,6)	(4,0)	38.101,7	42.447,4	(4.345,6)	(10,2)	(1.779,7)	(4.600,7)	2.821,1	61,3
35	Urrao	34.101,9	27.445,4	6.656,6	24,3	29.830,7	25.833,2	3.997,5	15,5	4.271,2	1.612,2	2.659,0	164,9
36	Amalfi	33.084,0	29.831,3	3.252,7	10,9	27.621,5	29.048,3	(1.426,8)	(4,9)	5.462,5	783,0	4.679,5	...
37	Ituango	32.137,8	28.684,5	3.453,3	12,0	29.772,0	29.931,4	(159,4)	(0,5)	2.365,8	(1.247,0)	3.612,7	...
38	Remedios	31.515,7	28.875,0	2.640,7	9,1	28.923,5	26.499,5	2.424,1	9,1	2.592,2	2.375,5	216,7	9,1
39	Fredonia	31.285,1	25.362,5	5.922,5	23,4	31.285,1	23.408,5	7.876,5	33,6	0,0	1.954,0	(1.954,0)	(100,0)
40	Puerto Nare (La Magdalena)	30.903,6	23.227,3	7.676,3	33,0	23.825,2	19.693,2	4.132,0	21,0	7.078,4	3.534,1	3.544,3	100,3
41	Cáceres	30.574,9		30.574,9	100,0	30.345,3		30.345,3	100,0	229,7		229,7	100,0
42	San Rafael	30.281,9	20.053,7	10.228,2	51,0	26.136,4	19.327,1	6.809,3	35,2	4.145,5	726,6	3.418,9	...
43	El Retiro	29.866,4	36.795,9	(6.929,5)	(18,8)	35.963,8	26.496,5	9.467,3	35,7	(6.097,4)	10.299,4	(16.396,8)	(159,2)
44	San Juan de Urabá	27.687,0	25.055,4	2.631,7	10,5	21.537,3	18.245,4	3.292,0	18,0	6.149,7	6.810,0	(660,3)	(9,7)
45	Santuario - Antioquia	27.372,2	23.494,4	3.877,8	16,5	25.054,8	19.560,3	5.494,4	28,1	2.317,4	3.934,1	(1.616,7)	(41,1)

ESTADO DE ACTIVIDAD FINANCIERA, ECONÓMICA, SOCIAL Y AMBIENTAL
SECTOR ADMINISTRACIÓN CENTRAL

Millones de pesos

No.	ENTIDAD	INGRESOS				GASTOS Y COSTOS				RESULTADO			
		dic-15	dic-14	Abs.	%	dic-15	dic-14	Abs.	%	dic-15	dic-14	Abs.	%
46	Dabeiba	27.290,3	22.882,2	4.408,1	19,3	24.068,2	21.196,5	2.871,6	13,5	3.222,1	1.685,7	1.536,4	91,1
47	Puerto Triunfo	25.866,2	20.899,1	4.967,1	23,8	25.171,1	16.386,0	8.785,2	53,6	695,0	4.513,1	(3.818,1)	(84,6)
48	San Pedro de los Milagros	25.248,0	27.330,4	(2.082,4)	(7,6)	21.781,6	16.135,7	5.645,9	35,0	3.466,4	11.194,7	(7.728,3)	(69,0)
49	Ciudad Bolívar	25.117,2	24.884,1	233,1	0,9	23.406,5	20.905,8	2.500,7	12,0	1.710,6	3.978,3	(2.267,7)	(57,0)
50	Nechí	24.842,2	23.070,9	1.771,3	7,7	20.342,1	20.798,2	(456,1)	(2,2)	4.500,2	2.272,7	2.227,5	98,0
51	San Carlos - Antioquia	24.388,7	26.158,2	(1.769,5)	(6,8)	28.238,4	23.560,6	4.677,8	19,9	(3.849,7)	2.597,6	(6.447,3)	...
52	Amagá	24.072,4	21.935,3	2.137,0	9,7	21.000,6	19.346,8	1.653,8	8,5	3.071,8	2.588,5	483,2	18,7
53	Yolombó	23.761,3	25.313,7	(1.552,4)	(6,1)	18.446,8	20.408,6	(1.961,8)	(9,6)	5.314,5	4.905,1	409,4	8,3
54	Cañasgordas	23.487,7	16.488,4	6.999,3	42,4	21.377,8	18.658,6	2.719,2	14,6	2.109,9	(2.170,2)	4.280,1	197,2
55	Anorí	23.266,4	20.183,2	3.083,2	15,3	18.936,1	15.656,6	3.279,5	20,9	4.330,3	4.526,6	(196,3)	(4,3)
56	Don Matías	22.696,7	20.448,2	2.248,5	11,0	21.856,7	18.605,0	3.251,7	17,5	840,0	1.843,2	(1.003,2)	(54,4)
57	San Roque	22.534,5	20.807,1	1.727,4	8,3	19.576,4	16.211,9	3.364,5	20,8	2.958,2	4.595,2	(1.637,1)	(35,6)
58	San Vicente	22.236,3	22.600,3	(364,0)	(1,6)	23.711,4	18.236,0	5.475,4	30,0	(1.475,0)	4.364,3	(5.839,3)	(133,8)
59	Frontino	21.049,3	19.951,2	1.098,1	5,5	18.891,9	16.779,2	2.112,7	12,6	2.157,4	3.172,0	(1.014,6)	(32,0)
60	Valdivia	20.851,0	18.894,1	1.956,9	10,4	17.834,5	18.032,2	(197,7)	(1,1)	3.016,5	861,9	2.154,5	...
61	El Peñol - Antioquia	20.604,7	19.777,7	827,0	4,2	19.128,2	16.802,7	2.325,5	13,8	1.476,5	2.974,9	(1.498,4)	(50,4)
62	Mutatá	20.530,1	17.257,5	3.272,6	19,0	22.678,6	16.274,9	6.403,7	39,3	(2.148,6)	982,5	(3.131,1)	...
63	Cocorná	20.524,6	17.835,7	2.688,9	15,1	18.092,2	15.307,8	2.784,4	18,2	2.432,4	2.527,9	(95,5)	(3,8)
64	Concordia - Antioquia	20.380,1	18.731,0	1.649,1	8,8	17.480,2	16.772,4	707,8	4,2	2.899,8	1.958,5	941,3	48,1
65	Santa Bárbara - Antioquia	19.900,7	21.441,5	(1.540,8)	(7,2)	19.899,8	18.626,1	1.273,7	6,8	0,9	2.815,4	(2.814,5)	(100,0)
66	Abejorral	19.513,2	19.500,8	12,4	0,1	15.604,6	16.813,2	(1.208,6)	(7,2)	3.908,6	2.687,6	1.221,0	45,4
67	La Unión - Antioquia	18.759,8	18.535,1	224,7	1,2	15.389,9	12.996,4	2.393,5	18,4	3.369,9	5.538,7	(2.168,9)	(39,2)
68	Salgar	18.379,2	19.738,9	(1.359,7)	(6,9)	23.368,6	20.129,3	3.239,3	16,1	(4.989,4)	(390,4)	(4.599,0)	...
69	San Jerónimo	18.291,4	16.751,6	1.539,8	9,2	15.435,9	13.272,6	2.163,3	16,3	2.855,5	3.479,0	(623,5)	(17,9)
70	Betulia - Antioquia	17.943,9	16.883,9	1.060,0	6,3	14.790,8	15.778,0	(987,2)	(6,3)	3.153,0	1.105,9	2.047,2	185,1
71	San Luis - Antioquia	17.918,2	13.179,8	4.738,4	36,0	15.139,8	12.799,4	2.340,4	18,3	2.778,4	380,4	2.398,0	...
72	Vegachí	17.859,9	15.876,3	1.983,6	12,5	15.028,9	14.417,8	611,1	4,2	2.831,0	1.458,5	1.372,5	94,1
73	Briceño - Antioquia	17.593,2	16.068,9	1.524,2	9,5	21.076,4	12.522,7	8.553,6	68,3	(3.483,2)	3.546,2	(7.029,4)	(198,2)
74	Venecia - Antioquia	15.968,6	14.982,8	985,8	6,6	15.331,8	13.286,9	2.044,9	15,4	636,9	1.695,9	(1.059,1)	(62,4)
75	Liborina	15.712,2	11.112,2	4.599,9	41,4	15.061,7	9.890,3	5.171,4	52,3	650,4	1.221,9	(571,5)	(46,8)
76	Santo Domingo	15.683,5	14.838,9	844,7	5,7	19.622,9	12.101,2	7.521,7	62,2	(3.939,4)	2.737,7	(6.677,0)	...
77	Angostura	15.595,6	15.127,9	467,7	3,1	13.739,4	12.816,4	923,1	7,2	1.856,1	2.311,5	(455,4)	(19,7)
78	Peque	15.205,7	12.705,2	2.500,5	19,7	12.510,2	11.390,3	1.119,9	9,8	2.695,5	1.314,9	1.380,6	105,0
79	Maceo	14.933,4	14.263,2	670,2	4,7	14.342,8	9.825,0	4.517,8	46,0	590,6	4.438,2	(3.847,6)	(86,7)
80	Granada - Antioquia	14.738,3	12.191,9	2.546,4	20,9	11.481,7	14.271,6	(2.789,9)	(19,5)	3.256,5	(2.079,7)	5.336,2	...
81	Campamento	14.232,7	13.601,3	631,4	4,6	15.403,0	10.938,8	4.464,2	40,8	(1.170,3)	2.662,4	(3.832,8)	(144,0)
82	Vigía del Fuerte	14.225,8	11.512,1	2.713,7	23,6	11.036,3	10.956,2	80,0	0,7	3.189,5	555,9	2.633,7	...
83	Jericó - Antioquia	14.165,5	13.042,3	1.123,2	8,6	13.078,5	16.805,9	(3.727,3)	(22,2)	1.086,9	(3.763,6)	4.850,5	128,9
84	Guatapé	13.741,6	14.453,1	(711,5)	(4,9)	12.688,7	10.390,0	2.298,7	22,1	1.052,9	4.063,1	(3.010,2)	(74,1)
85	Alejandro	13.737,5	11.318,1	2.419,3	21,4	14.693,7	9.605,0	5.088,7	53,0	(956,2)	1.713,2	(2.669,4)	(155,8)
86	Ebéjico	13.346,9	13.920,0	(573,0)	(4,1)	12.109,5	11.639,3	470,1	4,0	1.237,5	2.280,6	(1.043,1)	(45,7)
87	Uramita	13.263,8	15.448,7	(2.184,8)	(14,1)	13.309,4	15.462,8	(2.153,5)	(13,9)	(45,5)	(14,2)	(31,4)	...
88	Nariño - Antioquia	13.123,3	12.576,9	546,3	4,3	13.673,7	12.260,1	1.413,6	11,5	(550,5)	316,8	(867,3)	...
89	Sabanalarga - Antioquia	12.915,6		12.915,6	100,0	10.761,4		10.761,4	100,0	2.154,1		2.154,1	100,0
90	Jardín	12.600,3	12.534,6	65,8	0,5	12.422,7	11.284,0	1.138,7	10,1	177,6	1.250,6	(1.073,0)	(85,8)

ESTADO DE ACTIVIDAD FINANCIERA, ECONÓMICA, SOCIAL Y AMBIENTAL
SECTOR ADMINISTRACIÓN CENTRAL

Millones de pesos

No.	ENTIDAD	INGRESOS				GASTOS Y COSTOS				RESULTADO			
		dic-15	dic-14	Abs.	%	dic-15	dic-14	Abs.	%	dic-15	dic-14	Abs.	%
91	Cisneros	12.590,6	14.629,9	(2.039,3)	(13,9)	14.853,1	11.966,0	2.887,1	24,1	(2.262,5)	2.663,9	(4.926,4)	(184,9)
92	Giraldo	12.461,3	7.378,9	5.082,4	68,9	10.978,6	6.374,4	4.604,1	72,2	1.482,8	1.004,4	478,3	47,6
93	Buriticá	12.248,6	12.165,5	83,1	0,7	9.598,2	10.347,0	(748,8)	(7,2)	2.650,4	1.818,5	831,9	45,7
94	Valparaíso - Antioquia	11.761,0	13.019,5	(1.258,6)	(9,7)	12.909,1	8.931,4	3.977,6	44,5	(1.148,1)	4.088,1	(5.236,2)	(128,1)
95	Entrerrios	11.613,9	12.809,4	(1.195,6)	(9,3)	10.188,3	9.280,6	907,7	9,8	1.425,6	3.528,8	(2.103,2)	(59,6)
96	San Francisco - Antioquia	11.400,9	10.218,3	1.182,5	11,6	14.166,7	10.327,0	3.839,7	37,2	(2.765,8)	(108,7)	(2.657,1)	...
97	Titiribí	11.220,1	11.500,6	(280,5)	(2,4)	10.040,6	10.794,2	(753,6)	(7,0)	1.179,5	706,4	473,1	67,0
98	Montebello	11.061,4	9.949,9	1.111,5	11,2	10.644,2	8.764,5	1.879,6	21,4	417,3	1.185,4	(768,1)	(64,8)
99	Betania	10.784,8	10.003,7	781,1	7,8	9.712,6	9.783,1	(70,5)	(0,7)	1.072,2	220,6	851,6	...
100	Caicedo	10.692,7	12.537,6	(1.844,9)	(14,7)	10.202,1	10.785,1	(583,0)	(5,4)	490,6	1.752,5	(1.261,9)	(72,0)
101	Carolina del Príncipe	10.617,5	8.819,1	1.798,4	20,4	9.101,2	7.862,5	1.238,8	15,8	1.516,3	956,6	559,7	58,5
102	Guadalupe - Antioquia	10.521,5	11.672,6	(1.151,1)	(9,9)	12.523,0	10.310,3	2.212,7	21,5	(2.001,5)	1.362,3	(3.363,8)	...
103	Tarso	10.305,6	10.159,8	145,8	1,4	9.362,2	8.254,6	1.107,6	13,4	943,4	1.905,2	(961,8)	(50,5)
104	Argelia - Antioquia	10.233,4	10.761,0	(527,6)	(4,9)	8.931,2	11.806,2	(2.875,1)	(24,4)	1.302,3	(1.045,2)	2.347,5	...
105	Pueblorrico - Antioquia	10.021,3	9.626,3	395,0	4,1	10.121,5	8.827,1	1.294,4	14,7	(100,2)	799,2	(899,4)	(112,5)
106	Anzá	9.614,7	11.918,1	(2.303,4)	(19,3)	8.808,8	10.353,2	(1.544,4)	(14,9)	805,9	1.564,9	(758,9)	(48,5)
107	Belmira	9.365,1	9.292,0	73,1	0,8	7.467,0	7.488,3	(21,2)	(0,3)	1.898,1	1.803,8	94,4	5,2
108	Heliconia	9.174,6	10.335,7	(1.161,1)	(11,2)	10.186,3	8.547,5	1.638,8	19,2	(1.011,7)	1.788,2	(2.799,9)	(156,6)
109	Concepción - Antioquia	9.117,9	8.683,4	434,5	5,0	8.721,3	7.498,1	1.223,2	16,3	396,5	1.185,2	(788,7)	(66,5)
110	Angelópolis	8.916,4	7.197,8	1.718,6	23,9	7.525,3	6.026,5	1.498,8	24,9	1.391,1	1.171,3	219,8	18,8
111	Yalí	8.688,1	13.733,4	(5.045,3)	(36,7)	10.035,3	10.308,7	(273,4)	(2,7)	(1.347,3)	3.424,7	(4.771,9)	(139,3)
112	San José de la Montaña	8.429,2	7.025,7	1.403,5	20,0	7.491,5	5.294,7	2.196,9	41,5	937,6	1.731,0	(793,4)	(45,8)
113	San Andrés de Cuerquia	8.248,2	8.729,4	(481,2)	(5,5)	8.112,9	7.492,9	620,0	8,3	135,3	1.236,5	(1.101,2)	(89,1)
114	Armenia - Antioquia	8.050,4	7.479,7	570,7	7,6	8.044,3	6.356,5	1.687,8	26,6	6,1	1.123,2	(1.117,2)	(99,5)
115	Hispania	7.875,4	11.915,4	(4.040,0)	(33,9)	7.650,5	7.366,4	284,0	3,9	224,9	4.549,0	(4.324,0)	(95,1)
116	Murindó	7.706,3	9.276,6	(1.570,4)	(16,9)	6.895,0	8.135,9	(1.240,9)	(15,3)	811,3	1.140,8	(329,5)	(28,9)
117	Caracolí	7.529,2	7.474,1	55,1	0,7	6.598,9	7.536,1	(937,2)	(12,4)	930,3	(62,0)	992,3	...
118	Toledo - Antioquia	7.483,2	10.048,9	(2.565,7)	(25,5)	9.781,5	7.569,9	2.211,5	29,2	(2.298,2)	2.479,0	(4.777,3)	(192,7)
119	Caramanta	6.880,3	7.464,5	(584,2)	(7,8)	6.101,9	6.634,2	(532,3)	(8,0)	778,4	830,3	(51,9)	(6,2)
120	Olaya	6.803,1	5.688,8	1.114,3	19,6	8.173,7	4.007,5	4.166,2	104,0	(1.370,6)	1.681,3	(3.051,9)	(181,5)
121	Abriaquí	5.267,9	4.943,5	324,4	6,6	4.144,2	4.188,6	(44,4)	(1,1)	1.123,7	754,9	368,8	48,9
122	El Bagre		52.801,5	(52.801,5)	(100,0)		48.182,5	(48.182,5)	(100,0)		4.619,0	(4.619,0)	(100,0)
123	Gómez Plata		12.357,6	(12.357,6)	(100,0)		9.209,2	(9.209,2)	(100,0)		3.148,4	(3.148,4)	(100,0)
124	La Pintada		17.006,0	(17.006,0)	(100,0)		15.245,0	(15.245,0)	(100,0)		1.760,9	(1.760,9)	(100,0)
125	Sopetrán		14.773,9	(14.773,9)	(100,0)		15.506,4	(15.506,4)	(100,0)		(732,4)	732,4	100,0
126	Támesis		15.980,9	(15.980,9)	(100,0)		14.216,0	(14.216,0)	(100,0)		1.764,8	(1.764,8)	(100,0)

**ENDEUDAMIENTO
SECTOR ADMINISTRACIÓN CENTRAL**

Millones de pesos

No.	ENTIDAD	OPERACIONES DE CRÉDITO PÚBLICO				OBLIGACIONES FINANCIERAS				ENDEUDAMIENTO			
		dic-15	dic-14	Abs.	%	dic-15	dic-14	Abs.	%	dic-15	dic-14	Abs.	%
1	Departamento de Antioquia	1.437.993,1	1.013.754,4	424.238,7	41,8	4.846,7	262.125,3	(257.278,7)	(98,2)	1.442.839,8	1.275.879,7	166.960,1	13,1
2	Medellín	1.185.045,1	1.014.453,2	170.591,9	16,8					1.185.045,1	1.014.453,2	170.591,9	16,8
3	Itagüí	167.295,1	166.943,2	351,9	0,2					167.295,1	166.943,2	351,9	0,2
4	Bello	129.952,2	103.145,2	26.807,0	26,0					129.952,2	103.145,2	26.807,0	26,0
5	Envigado	111.604,1	109.765,1	1.839,0	1,7	0,0	3,2	(3,2)	(100,0)	111.604,1	109.768,3	1.835,8	1,7
6	Sabaneta	33.071,5	32.023,5	1.048,0	3,3	0,0	3.000,0	(3.000,0)	(100,0)	33.071,5	35.023,5	(1.952,0)	(5,6)
7	Apartadó	23.332,0	21.740,1	1.591,8	7,3	31,3	0,0	31,3	100,0	23.363,2	21.740,1	1.623,1	7,5
8	La Estrella	20.174,6	23.970,2	(3.795,6)	(15,8)					20.174,6	23.970,2	(3.795,6)	(15,8)
9	Caldas - Antioquia	18.964,4	17.064,1	1.900,3	11,1					18.964,4	17.064,1	1.900,3	11,1
10	Girardota	17.541,3	9.609,7	7.931,6	82,5					17.541,3	9.609,7	7.931,6	82,5
11	La Ceja del Tambo	12.297,7	7.355,0	4.942,7	67,2					12.297,7	7.355,0	4.942,7	67,2
12	Copacabana	12.121,9	5.719,5	6.402,5	111,9					12.121,9	5.719,5	6.402,5	111,9
13	Marinilla	9.365,0	7.365,4	1.999,7	27,1					9.365,0	7.365,4	1.999,7	27,1
14	Caucasia	9.151,2	6.820,4	2.330,8	34,2					9.151,2	6.820,4	2.330,8	34,2
15	Chigorodó	8.389,3	7.762,9	626,4	8,1		0,9	(0,9)	(100,0)	8.389,3	7.763,8	625,5	8,1
16	Barbosa - Antioquia	7.325,8	7.970,4	(644,7)	(8,1)					7.325,8	7.970,4	(644,7)	(8,1)
17	Carepa	6.590,3		6.590,3	100,0	2,8	5.868,3	(5.865,5)	(100,0)	6.593,1	5.868,3	724,8	12,4
18	El Retiro	6.429,3	5.456,5	972,9	17,8	0,0	256,9	(256,9)	(100,0)	6.429,3	5.713,4	716,0	12,5
19	Don Matías	5.866,6	6.613,6	(747,0)	(11,3)					5.866,6	6.613,6	(747,0)	(11,3)
20	San Pedro de Urabá	5.615,8	5.138,9	476,9	9,3	0,0	0,0			5.615,8	5.138,9	476,9	9,3
21	Santa Rosa de Osos	5.480,7	5.459,3	21,4	0,4					5.480,7	5.459,3	21,4	0,4
22	Zaragoza	5.365,6		5.365,6	100,0	2.736,1		2.736,1	100,0	8.101,7		8.101,7	100,0
23	Necoclí	5.282,3	4.010,3	1.272,1	31,7	0,0	0,0			5.282,3	4.010,3	1.272,1	31,7
24	Puerto Berrío	5.078,0	4.808,3	269,8	5,6	0,0	90,5	(90,5)	(100,0)	5.078,0	4.898,8	179,2	3,7
25	Andes	4.931,2	5.138,6	(207,4)	(4,0)		0,0			4.931,2	5.138,6	(207,4)	(4,0)
26	Amalfi	4.710,2	2.925,6	1.784,6	61,0					4.710,2	2.925,6	1.784,6	61,0
27	Ciudad Bolívar	4.379,1	3.233,2	1.145,9	35,4					4.379,1	3.233,2	1.145,9	35,4
28	Arboletes	4.232,5	2.260,2	1.972,3	87,3					4.232,5	2.260,2	1.972,3	87,3
29	Cáceres	4.229,0		4.229,0	100,0	375,8		375,8	100,0	4.604,8		4.604,8	100,0
30	Angostura	4.088,5	4.026,1	62,4	1,5					4.088,5	4.026,1	62,4	1,5
31	El Carmen de Viboral	4.054,1	3.643,3	410,8	11,3					4.054,1	3.643,3	410,8	11,3
32	San Pedro de los Milagros	4.024,6	4.134,5	(109,9)	(2,7)					4.024,6	4.134,5	(109,9)	(2,7)
33	Yarumal	3.853,2	3.548,1	305,2	8,6		0,0			3.853,2	3.548,1	305,2	8,6
34	La Unión - Antioquia	3.823,8	1.204,1	2.619,6	...					3.823,8	1.204,1	2.619,6	...
35	El Peñol - Antioquia	3.775,1	3.082,3	692,8	22,5					3.775,1	3.082,3	692,8	22,5
36	Segovia	3.668,1	0,0	3.668,1	100,0					3.668,1		3.668,1	100,0
37	Sonsón	3.546,1	1.581,9	1.964,2	124,2					3.546,1	1.581,9	1.964,2	124,2
38	Dabeiba	3.432,7	3.387,4	45,4	1,3					3.432,7	3.387,4	45,4	1,3
39	Valdivia	3.406,3	3.639,7	(233,3)	(6,4)	144,6		144,6	100,0	3.550,9	3.639,7	(88,7)	(2,4)
40	Nechí	3.396,0	2.419,4	976,5	40,4	0,0	278,7	(278,7)	(100,0)	3.396,0	2.698,1	697,8	25,9
41	Entrerriós	2.951,3	3.204,5	(253,3)	(7,9)					2.951,3	3.204,5	(253,3)	(7,9)
42	San Rafael	2.898,5	2.417,5	481,0	19,9					2.898,5	2.417,5	481,0	19,9
43	Guarne	2.562,4	4.349,8	(1.787,4)	(41,1)					2.562,4	4.349,8	(1.787,4)	(41,1)
44	Guatapé	2.451,8	1.405,0	1.046,8	74,5					2.451,8	1.405,0	1.046,8	74,5
45	Betania	2.435,5	2.706,3	(270,8)	(10,0)	4,9	133,2	(128,3)	(96,3)	2.440,4	2.839,5	(399,0)	(14,1)

**ENDEUDAMIENTO
SECTOR ADMINISTRACIÓN CENTRAL**

Millones de pesos

No.	ENTIDAD	OPERACIONES DE CRÉDITO PÚBLICO				OBLIGACIONES FINANCIERAS				ENDEUDAMIENTO			
		dic-15	dic-14	Abs.	%	dic-15	dic-14	Abs.	%	dic-15	dic-14	Abs.	%
46	Guadalupe - Antioquia	2.415,8	1.394,0	1.021,8	73,3					2.415,8	1.394,0	1.021,8	73,3
47	Yalí	2.353,8	1.713,9	639,8	37,3					2.353,8	1.713,9	639,8	37,3
48	Tarazá	2.336,1	2.550,6	(214,5)	(8,4)					2.336,1	2.550,6	(214,5)	(8,4)
49	San Roque	2.278,5	934,9	1.343,6	143,7					2.278,5	934,9	1.343,6	143,7
50	Santo Domingo	2.216,9	1.277,4	939,5	73,5					2.216,9	1.277,4	939,5	73,5
51	Caramanta	2.216,7	2.077,8	138,9	6,7	208,5		208,5	100,0	2.425,2	2.077,8	347,4	16,7
52	Puerto Triunfo	2.068,8	1.321,6	747,2	56,5					2.068,8	1.321,6	747,2	56,5
53	San Vicente	2.066,5	1.626,9	439,6	27,0					2.066,5	1.626,9	439,6	27,0
54	Vegachí	2.039,4	1.407,2	632,3	44,9					2.039,4	1.407,2	632,3	44,9
55	Jericó - Antioquia	2.032,8	1.597,9	434,9	27,2					2.032,8	1.597,9	434,9	27,2
56	Concordia - Antioquia	2.015,2	1.298,8	716,3	55,2					2.015,2	1.298,8	716,3	55,2
57	Salgar	2.006,7	1.807,8	198,9	11,0					2.006,7	1.807,8	198,9	11,0
58	Fredonia	1.903,6	1.363,1	540,6	39,7	0,0	0,0			1.903,6	1.363,1	540,6	39,7
59	Cisneros	1.794,5	652,3	1.142,2	175,1					1.794,5	652,3	1.142,2	175,1
60	Belmira	1.669,3	1.343,7	325,6	24,2					1.669,3	1.343,7	325,6	24,2
61	San Carlos - Antioquia	1.622,7	2.216,2	(593,5)	(26,8)					1.622,7	2.216,2	(593,5)	(26,8)
62	Tarso	1.581,7	1.578,7	3,0	0,2	0,0	0,0			1.581,7	1.578,7	3,0	0,2
63	Ituango	1.572,7	1.145,7	427,0	37,3					1.572,7	1.145,7	427,0	37,3
64	Alejandría	1.496,5	1.595,6	(99,1)	(6,2)					1.496,5	1.595,6	(99,1)	(6,2)
65	Anorí	1.486,7	604,5	882,1	145,9					1.486,7	604,5	882,1	145,9
66	Campamento	1.453,1	224,0	1.229,1	...					1.453,1	224,0	1.229,1	...
67	Santuario - Antioquia	1.441,7	1.438,9	2,8	0,2	0,0	0,0			1.441,7	1.438,9	2,8	0,2
68	Vigía del Fuerte	1.415,8	706,2	709,6	100,5					1.415,8	706,2	709,6	100,5
69	Urrao	1.373,1	1.802,3	(429,3)	(23,8)					1.373,1	1.802,3	(429,3)	(23,8)
70	Cañasgordas	1.277,0	1.156,1	120,8	10,4	80,0	110,0	(30,0)	(27,3)	1.357,0	1.266,2	90,8	7,2
71	Amagá	1.135,2	1.574,8	(439,6)	(27,9)					1.135,2	1.574,8	(439,6)	(27,9)
72	Yolombó	1.095,1	1.017,3	77,7	7,6					1.095,1	1.017,3	77,7	7,6
73	Cocorná	1.060,3	232,3	827,9	...					1.060,3	232,3	827,9	...
74	Venecia - Antioquia	1.020,0	780,4	239,7	30,7					1.020,0	780,4	239,7	30,7
75	Nariño - Antioquia	1.016,5	611,6	404,9	66,2	29,5	79,3	(49,8)	(62,8)	1.046,0	691,0	355,1	51,4
76	Abriaquí	1.011,6	1.034,4	(22,8)	(2,2)					1.011,6	1.034,4	(22,8)	(2,2)
77	Puerto Nare (La Magdalena)	990,9	865,7	125,2	14,5	149,5	183,8	(34,2)	(18,6)	1.140,4	1.049,5	90,9	8,7
78	Pueblorrico - Antioquia	976,5	552,4	424,1	76,8	0,0	0,0			976,5	552,4	424,1	76,8
79	San Luis - Antioquia	950,7	695,3	255,3	36,7					950,7	695,3	255,3	36,7
80	San Andrés de Cuerquia	903,1	876,4	26,8	3,1					903,1	876,4	26,8	3,1
81	Frontino	856,8	613,9	242,9	39,6					856,8	613,9	242,9	39,6
82	Uramita	845,2	839,9	5,3	0,6					845,2	839,9	5,3	0,6
83	Hispania	768,6	665,6	103,0	15,5					768,6	665,6	103,0	15,5
84	Carolina del Príncipe	760,3	0,0	760,3	100,0	952,8	1.076,0	(123,3)	(11,5)	1.713,1	1.076,0	637,1	59,2
85	Abejorral	724,9	688,7	36,2	5,2					724,9	688,7	36,2	5,2
86	Caracolí	724,1	674,2	49,9	7,4					724,1	674,2	49,9	7,4
87	Valparaíso - Antioquia	717,4	114,4	603,0	...					717,4	114,4	603,0	...
88	Peque	717,3	1.050,5	(333,2)	(31,7)					717,3	1.050,5	(333,2)	(31,7)
89	Montebello	710,3	368,8	341,4	92,6		40,6	(40,6)	(100,0)	710,3	409,5	300,8	73,5
90	Titiribí	681,2	466,4	214,7	46,0					681,2	466,4	214,7	46,0

**ENDEUDAMIENTO
SECTOR ADMINISTRACIÓN CENTRAL**

Millones de pesos

No.	ENTIDAD	OPERACIONES DE CRÉDITO PÚBLICO				OBLIGACIONES FINANCIERAS				ENDEUDAMIENTO			
		dic-15	dic-14	Abs.	%	dic-15	dic-14	Abs.	%	dic-15	dic-14	Abs.	%
91	Mutatá	680,4	416,8	263,6	63,2	1.326,8	1.658,7	(331,9)	(20,0)	2.007,2	2.075,5	(68,3)	(3,3)
92	Granada - Antioquia	620,1	298,9	321,3	107,5		0,0			620,1	298,9	321,3	107,5
93	Jardín	617,8	521,4	96,4	18,5	0,0	0,0			617,8	521,4	96,4	18,5
94	San José de la Montaña	575,5	732,0	(156,4)	(21,4)	141,0	419,1	(278,1)	(66,4)	716,5	1.151,0	(434,5)	(37,8)
95	Sabanalarga - Antioquia	570,8		570,8	100,0	0,0				570,8		570,8	100,0
96	Armenia - Antioquia	556,2	271,1	285,1	105,2					556,2	271,1	285,1	105,2
97	Angelópolis	525,0	459,7	65,3	14,2					525,0	459,7	65,3	14,2
98	Santa Fe de Antioquia	492,2	1.087,3	(595,1)	(54,7)					492,2	1.087,3	(595,1)	(54,7)
99	Briceño - Antioquia	484,2	923,0	(438,8)	(47,5)					484,2	923,0	(438,8)	(47,5)
100	Yondó (Casabe)	468,5	454,3	14,2	3,1					468,5	454,3	14,2	3,1
101	San Juan de Urabá	463,5	2.137,8	(1.674,3)	(78,3)					463,5	2.137,8	(1.674,3)	(78,3)
102	Concepción - Antioquia	455,9	252,8	203,0	80,3					455,9	252,8	203,0	80,3
103	Heliconia	402,1	372,3	29,8	8,0					402,1	372,3	29,8	8,0
104	Remedios	396,8	698,4	(301,7)	(43,2)					396,8	698,4	(301,7)	(43,2)
105	Anzá	343,8	219,0	124,8	57,0					343,8	219,0	124,8	57,0
106	Santa Bárbara - Antioquia	342,5	684,4	(341,9)	(50,0)					342,5	684,4	(341,9)	(50,0)
107	Caicedo	250,7	401,0	(150,3)	(37,5)					250,7	401,0	(150,3)	(37,5)
108	Buriticá	243,5	484,2	(240,7)	(49,7)	0,0	0,0			243,5	484,2	(240,7)	(49,7)
109	Liborina	226,6	126,6	100,0	79,0					226,6	126,6	100,0	79,0
110	Giraldo	150,8	143,4	7,4	5,2					150,8	143,4	7,4	5,2
111	San Francisco - Antioquia	143,8	223,1	(79,3)	(35,6)					143,8	223,1	(79,3)	(35,6)
112	Murindó	120,0	151,9	(31,9)	(21,0)					120,0	151,9	(31,9)	(21,0)
113	Olaya	116,1	197,5	(81,4)	(41,2)					116,1	197,5	(81,4)	(41,2)
114	Ebéjico	94,8	252,1	(157,3)	(62,4)	2.681,7	2.681,7			2.776,5	2.933,7	(157,3)	(5,4)
115	San Jerónimo	76,4	142,7	(66,3)	(46,4)	0,0	0,0			76,4	142,7	(66,3)	(46,4)
116	Argelia - Antioquia	35,1	79,1	(44,0)	(55,7)	48,2	355,3	(307,1)	(86,4)	83,3	434,5	(351,2)	(80,8)
117	Betulia - Antioquia	16,3	92,3	(76,0)	(82,3)					16,3	92,3	(76,0)	(82,3)
118	Maceo	0,0	353,2	(353,2)	(100,0)	16,9		16,9	100,0	16,9	353,2	(336,3)	(95,2)
119	Toledo - Antioquia	0,0	37,5	(37,5)	(100,0)						37,5	(37,5)	(100,0)
120	Turbo	0,0				0,0	2.097,1	(2.097,1)	(100,0)		2.097,1	(2.097,1)	(100,0)
121	Sopetrán		959,8	(959,8)	(100,0)						959,8	(959,8)	(100,0)
122	La Pintada		246,8	(246,8)	(100,0)						246,8	(246,8)	(100,0)
123	Gómez Plata		215,6	(215,6)	(100,0)						215,6	(215,6)	(100,0)
124	El Bagre						1.349,8	(1.349,8)	(100,0)		1.349,8	(1.349,8)	(100,0)

SITUACIÓN FINANCIERA
SECTOR ADMINISTRACIÓN DESCENTRALIZADA

Millones de pesos

No.	ENTIDAD	ACTIVO				PASIVO				PATRIMONIO			
		dic-15	dic-14	Abs.	%	dic-15	dic-14	Abs.	%	dic-15	dic-14	Abs.	%
1	Empresas Públicas de Medellín	34.722.582,4	33.736.588,2	985.994,2	2,9	15.767.214,5	12.390.019,8	3.377.194,7	27,3	18.955.367,9	21.346.568,4	(2.391.200,5)	(11,2)
2	UNE EPM Telecomunicaciones S.A.	5.408.613,6	5.038.399,6	370.214,0	7,3	3.216.653,2	1.859.556,8	1.357.096,3	73,0	2.191.960,4	3.178.842,7	(986.882,3)	(31,0)
3	Empresa de Transporte Masivo del Valle de Aburrá Ltda.	4.208.052,4	3.883.705,8	324.346,6	8,4	5.912.222,4	5.842.312,8	69.909,6	1,2	(1.704.170,0)	(1.958.607,0)	254.437,0	13,0
4	E.S.P. Colombia Móvil S.A.	2.778.441,9		2.778.441,9	100,0	2.597.866,5		2.597.866,5	100,0	180.575,4		180.575,4	100,0
5	Universidad de Antioquia	1.990.598,9	1.989.302,6	1.296,3	0,1	364.612,4	474.629,7	(110.017,3)	(23,2)	1.625.986,5	1.514.672,9	111.313,6	7,3
6	Instituto para el Desarrollo de Antioquia	1.642.527,3	1.889.714,3	(247.187,0)	(13,1)	1.084.885,9	1.347.401,6	(262.515,7)	(19,5)	557.641,4	542.312,7	15.328,7	2,8
7	EPM Inversiones S.A.	1.618.559,3	1.742.751,6	(124.192,3)	(7,1)	1.732,5	2.363,2	(630,7)	(26,7)	1.616.826,8	1.740.388,4	(123.561,7)	(7,1)
8	E.S.P. Aguas Nacionales EPM S.A.	1.334.659,1	1.070.695,1	263.964,0	24,7	71.265,1	46.821,9	24.443,2	52,2	1.263.394,0	1.023.873,2	239.520,9	23,4
9	E.S.P. Electrificadora Santander S.A.	1.201.667,2	1.497.881,0	(296.213,8)	(19,8)	638.507,8	511.581,4	126.926,4	24,8	563.159,4	986.299,6	(423.140,2)	(42,9)
10	E.S.P. Centrales Eléctricas de Norte de Santander S.A.	766.326,9	867.542,4	(101.215,5)	(11,7)	517.371,0	351.323,7	166.047,3	47,3	248.955,9	516.218,7	(267.262,8)	(51,8)
11	Instituto de Deportes y Recreación	633.405,4	592.778,0	40.627,3	6,9	19.009,2	26.494,8	(7.485,6)	(28,3)	614.396,2	566.283,2	48.112,9	8,5
12	Agencia de Educación Superior de Medellín - Sapiencia	592.773,0	461.364,7	131.408,3	28,5	29.707,6	2.163,3	27.544,3	...	563.065,4	459.201,4	103.864,0	22,6
13	E.S.P. Edatel S.A.	550.663,8	479.476,3	71.187,5	14,8	221.020,7	153.496,5	67.524,1	44,0	329.643,1	325.979,8	3.663,3	1,1
14	E.S.E. Hospital General de Medellín	493.578,4	430.976,0	62.602,4	14,5	62.933,4	57.608,4	5.325,0	9,2	430.645,0	373.367,6	57.277,4	15,3
15	Plaza Mayor Medellín Convenciones y Exposiciones S.A.	335.769,3	334.726,3	1.043,0	0,3	40.850,4	46.388,6	(5.538,3)	(11,9)	294.918,9	288.337,6	6.581,3	2,3
16	Fondo de Valorización del Municipio de Medellín	317.555,2	156.829,9	160.725,3	102,5	111.887,7	99.355,6	12.532,1	12,6	205.667,5	57.474,3	148.193,3	...
17	Empresas Varias de Medellín	262.949,4	214.875,3	48.074,1	22,4	236.271,1	127.717,2	108.553,9	85,0	26.678,3	87.158,1	(60.479,9)	(69,4)
18	E.S.E. MetroSalud	253.623,3	261.115,1	(7.491,8)	(2,9)	67.574,9	130.664,6	(63.089,8)	(48,3)	186.048,5	130.450,5	55.598,0	42,6
19	Empresa de Desarrollo Urbano	247.524,8	336.723,5	(89.198,7)	(26,5)	215.816,9	306.953,7	(91.136,9)	(29,7)	31.707,9	29.769,7	1.938,2	6,5
20	Administrador del Patrimonio Escindido de Empresas Varias de Medellín E.S.P.	219.702,4	218.968,3	734,0	0,3	39.681,1	39.807,4	(126,3)	(0,3)	180.021,3	179.160,9	860,4	0,5
21	E.S.E. Hospital Mental de Antioquia - Homo	207.327,4	179.345,3	27.982,1	15,6	20.997,2	24.810,1	(3.812,9)	(15,4)	186.330,2	154.535,2	31.795,0	20,6
22	E.P.S. Alianza Medellín Antioquia S.A.S.	190.047,8	206.527,5	(16.479,7)	(8,0)	359.546,2	286.695,7	72.850,5	25,4	(169.498,4)	(80.168,2)	(89.330,2)	(111,4)
23	Emlco S.A.S.	172.561,4	129.506,8	43.054,6	33,2	81.301,3	45.751,5	35.549,8	77,7	91.260,1	83.755,3	7.504,8	9,0
24	Instituto Tecnológico Metropolitano	165.968,7	151.642,9	14.325,8	9,4	12.229,7	10.544,0	1.685,6	16,0	153.739,0	141.098,8	12.640,2	9,0
25	Politécnico Colombiano Jaime Isaza Cadavid	164.484,2	150.942,7	13.541,6	9,0	55.659,4	50.268,4	5.391,0	10,7	108.824,8	100.674,3	8.150,6	8,1
26	Institución Universitaria Pascual Bravo	150.179,9	114.949,7	35.230,2	30,6	17.068,4	16.586,1	482,3	2,9	133.111,6	98.363,7	34.747,9	35,3
27	Terminales de Transportes de Medellín S.A.	145.456,4	140.471,8	4.984,7	3,5	6.137,1	5.733,7	403,4	7,0	139.319,3	134.738,1	4.581,3	3,4
28	Inversiones Telco S.A.S.	116.870,0	120.712,6	(3.842,6)	(3,2)	184,0	170,5	13,5	7,9	116.686,1	120.542,1	(3.856,1)	(3,2)
29	E.S.E. Hospital Manuel Uribe Ángel - Envigado	115.603,7	96.454,5	19.149,2	19,9	21.049,5	30.570,9	(9.521,4)	(31,1)	94.554,2	65.883,6	28.670,6	43,5
30	Corporación Ruta N Medellín	114.887,3	102.351,0	12.536,3	12,2	41.190,1	34.915,7	6.274,4	18,0	73.697,2	67.435,3	6.261,9	9,3
31	Aeropuerto Olaya Herrera	103.058,5	76.024,2	27.034,3	35,6	1.034,7	322,6	712,0	...	102.023,8	75.701,5	26.322,3	34,8
32	E.S.P. Hidroeléctrica Ituango S.A.	98.799,5	94.097,9	4.701,7	5,0	25.441,7	19.690,5	5.751,2	29,2	73.357,8	74.407,4	(1.049,6)	(1,4)
33	Beneficencia de Antioquia	97.674,3	91.606,3	6.068,0	6,6	75.510,4	69.710,6	5.799,8	8,3	22.163,9	21.895,7	268,2	1,2
34	E.S.P. Aguas de Urabá S.A.	97.010,7	94.618,8	2.391,9	2,5	33.814,2	33.140,2	674,1	2,0	63.196,4	61.478,6	1.717,8	2,8
35	E.S.E. Hospital Marco Fidel Suárez - Bello	91.426,6	57.138,6	34.288,0	60,0	45.377,2	28.244,5	17.132,7	60,7	46.049,4	28.894,1	17.155,3	59,4
36	Reforestadora Integral de Antioquia S.A.	89.575,7	78.660,8	10.915,0	13,9	22.659,4	2.846,4	19.813,0	...	66.916,4	75.814,4	(8.898,0)	(11,7)
37	E.S.P. Hidroeléctricas del Río Arma S.A.S.	87.806,6	84.885,0	2.921,6	3,4	374,5	3.312,9	(2.938,5)	(88,7)	87.432,1	81.572,1	5.860,1	7,2
38	Corporación para el Fomento de la Educación Superior	85.183,9	30.584,3	54.599,6	178,5	84.471,7	12,6	84.459,1	...	712,2	30.571,7	(29.859,5)	(97,7)
39	Tecnológico de Antioquia	77.485,4	64.757,2	12.728,2	19,7	5.363,3	2.535,7	2.827,6	111,5	72.122,1	62.221,5	9.900,6	15,9
40	Sociedad Televisión de Antioquia Ltda.	74.189,8	73.241,8	947,9	1,3	11.765,1	19.548,8	(7.783,7)	(39,8)	62.424,7	53.693,0	8.731,6	16,3
41	Empresa para la Seguridad Urbana	71.570,4	68.434,7	3.135,8	4,6	52.792,4	46.711,7	6.080,8	13,0	18.778,0	21.723,0	(2.945,0)	(13,6)
42	Instituto Departamental de Deportes de Antioquia	67.982,1	65.691,4	2.290,8	3,5	23.533,4	27.068,6	(3.535,2)	(13,1)	44.448,8	38.622,7	5.826,0	15,1
43	E.S.E. Hospital Regional San Juan de Dios - Rionegro	64.357,9	54.394,5	9.963,4	18,3	10.514,8	3.619,5	6.895,4	190,5	53.843,1	50.775,1	3.068,1	6,0
44	Asociación Canal Local de Televisión de Medellín	62.873,6	50.759,7	12.113,9	23,9	17.229,0	33.556,8	(16.327,9)	(48,7)	45.644,6	17.202,9	28.441,7	165,3
45	E.S.E. Hospital la María - Medellín	61.743,4	52.390,4	9.353,0	17,9	15.846,6	15.415,8	430,8	2,8	45.896,8	36.974,6	8.922,2	24,1

SITUACIÓN FINANCIERA
SECTOR ADMINISTRACIÓN DESCENTRALIZADA

Millones de pesos

No.	ENTIDAD	ACTIVO				PASIVO				PATRIMONIO			
		dic-15	dic-14	Abs.	%	dic-15	dic-14	Abs.	%	dic-15	dic-14	Abs.	%
46	E.S.E. Hospital César Uribe Piedrahíta - Cauca	56.725,1	24.380,5	32.344,6	132,7	8.668,2	4.395,7	4.272,4	97,2	48.056,9	19.984,7	28.072,2	140,5
47	Colegio Mayor de Antioquia	56.352,1	55.576,2	775,9	1,4	13.004,0	15.071,5	(2.067,5)	(13,7)	43.348,1	40.504,7	2.843,5	7,0
48	E.S.P. Empresa Públicas de Rionegro S.A.	56.242,4	34.962,6	21.279,8	60,9	13.675,3	4.007,4	9.667,9	...	42.567,1	30.955,2	11.611,9	37,5
49	Orbitel Servicios Internacionales S.A.	56.115,6	57.666,0	(1.550,4)	(2,7)	25.896,7	44.166,9	(18.270,2)	(41,4)	30.218,9	13.499,1	16.719,7	123,9
50	Institución Universitaria de Envigado	51.191,2	46.127,1	5.064,1	11,0	8.137,0	9.591,6	(1.454,6)	(15,2)	43.054,2	36.535,6	6.518,7	17,8
51	E.S.E. Hospital San Rafael - Itagüí	49.569,0	43.433,6	6.135,4	14,1	31.458,1	29.268,3	2.189,9	7,5	18.110,8	14.165,3	3.945,5	27,9
52	E.S.E. Hospital Francisco Valderrama - Turbo	42.122,9	37.115,7	5.007,2	13,5	15.242,7	18.609,5	(3.366,9)	(18,1)	26.880,2	18.506,2	8.374,0	45,2
53	Instituto de Cultura y Patrimonio de Antioquia	37.808,8	39.126,9	(1.318,1)	(3,4)	1.145,0	2.195,1	(1.050,1)	(47,8)	36.663,9	36.931,8	(267,9)	(0,7)
54	Empresa Cárnica de Envigado	36.073,5	17.244,2	18.829,3	109,2	6.462,6	8.922,2	(2.459,6)	(27,6)	29.610,9	8.322,0	21.288,9	...
55	Fundación Empresas Públicas de Medellín	35.011,1	27.202,9	7.808,2	28,7	5.684,4	8.275,3	(2.590,8)	(31,3)	29.326,7	18.927,6	10.399,1	54,9
56	E.S.E. Hospital Regional la Merced - Ciudad Bolívar	33.754,6	27.081,7	6.672,8	24,6	5.346,4	5.257,3	89,0	1,7	28.408,2	21.824,4	6.583,8	30,2
57	E.S.P. Empresa de Generación y Promoción de Energía de Antioquia S.A.	33.127,1	41.699,1	(8.572,0)	(20,6)	188,8	148,9	40,0	26,8	32.938,3	41.550,3	(8.611,9)	(20,7)
58	E.S.P. Empresas Públicas de La Ceja	32.858,0	32.499,2	358,8	1,1	4.522,8	4.427,3	95,5	2,2	28.335,2	28.071,9	263,4	0,9
59	E.S.E. Hospital Regional San Vicente de Paul - Caldas	32.719,6		32.719,6	100,0	7.961,9		7.961,9	100,0	24.757,7		24.757,7	100,0
60	E.S.P. Enviaseo	28.841,0	27.568,0	1.273,0	4,6	9.046,5	8.051,6	994,9	12,4	19.794,5	19.516,4	278,1	1,4
61	E.S.E. Hospital Regional San Juan de Dios - Santafé de Antioquia	27.180,2	21.279,1	5.901,1	27,7	8.979,9	6.106,7	2.873,1	47,0	18.200,3	15.172,4	3.027,9	20,0
62	E.S.P. EVAS Enviambientales S.A.	26.772,3	28.482,9	(1.710,6)	(6,0)	15.711,6	15.176,1	535,6	3,5	11.060,7	13.306,8	(2.246,2)	(16,9)
63	E.S.P. Regional de Occidente S.A.	26.691,1	25.996,2	694,9	2,7	11.901,7	11.238,1	663,6	5,9	14.789,5	14.758,1	31,3	0,2
64	E.S.E. Centro de Rehabilitación Integral en Salud Mental de Antioquia	23.942,7	25.864,1	(1.921,3)	(7,4)	1.147,1	3.671,4	(2.524,3)	(68,8)	22.795,6	22.192,7	602,9	2,7
65	Renting de Antioquia S.A.S.	23.036,7	28.371,6	(5.334,9)	(18,8)	6.505,5	14.198,1	(7.692,6)	(54,2)	16.531,2	14.173,5	2.357,7	16,6
66	E.S.E. Hospital Regional San Juan de Dios - Yarumal	20.959,7	21.305,6	(346,0)	(1,6)	5.557,9	8.108,7	(2.550,8)	(31,5)	15.401,8	13.196,9	2.204,9	16,7
67	E.S.E. Bellosalud	20.273,1	17.267,1	3.006,0	17,4	6.300,6	4.181,1	2.119,5	50,7	13.972,5	13.085,9	886,5	6,8
68	Biblioteca Pública Piloto de Medellín para la América Latina	19.563,1	20.400,4	(837,3)	(4,1)	1.755,0	3.060,3	(1.305,4)	(42,7)	17.808,2	17.340,1	468,1	2,7
69	E.S.E. Hospital San Juan de Dios - Sonsón	18.408,5	15.719,3	2.689,2	17,1	1.254,9	1.901,5	(646,6)	(34,0)	17.153,6	13.817,8	3.335,8	24,1
70	E.S.E. Hospital San Sebastián de Urabá - Necoclí	16.860,6	16.024,7	835,9	5,2	2.000,7	1.357,3	643,4	47,4	14.859,9	14.667,4	192,5	1,3
71	E.S.E. Hospital del Sur Gabriel Jaramillo Piedrahíta	16.136,3	10.990,2	5.146,1	46,8	5.415,2	3.980,4	1.434,8	36,0	10.721,1	7.009,8	3.711,3	52,9
72	E.S.E. Santa Gertrudis Envigado	15.797,5	14.736,4	1.061,1	7,2	4.214,2	3.580,4	633,8	17,7	11.583,2	11.156,0	427,2	3,8
73	Corporación Hospital Infantil Concejo de Medellín	14.295,1		14.295,1	100,0	3.521,9		3.521,9	100,0	10.773,3		10.773,3	100,0
74	E.S.E. Hospital San Rafael - Girardota	14.081,3	8.818,2	5.263,1	59,7	712,8	976,8	(263,9)	(27,0)	13.368,4	7.841,4	5.527,0	70,5
75	E.S.E. Hospital San Juan de Dios - Marinilla	14.028,0	10.065,6	3.962,4	39,4	1.922,4	1.888,0	34,4	1,8	12.105,6	8.177,7	3.928,0	48,0
76	E.S.P. Empresas Públicas de Abejorral	13.946,8	13.408,2	538,6	4,0	13.776,4	12.725,1	1.051,3	8,3	170,4	683,1	(512,7)	(75,1)
77	E.S.P. La Cimarrona - Carmen de Viboral	13.832,8	12.966,3	866,4	6,7	2.242,4	2.027,3	215,0	10,6	11.590,4	10.939,0	651,4	6,0
78	E.S.E. Hospital María Auxiliadora - Chigorodó	13.641,1	13.953,0	(311,9)	(2,2)	5.718,2	5.054,3	663,9	13,1	7.922,8	8.898,6	(975,8)	(11,0)
79	E.S.E. Hospital Regional San Rafael - Yolombó	12.770,8	11.143,3	1.627,5	14,6	4.550,3	5.334,4	(784,1)	(14,7)	8.220,5	5.808,8	2.411,7	41,5
80	Instituto de Deportes y Recreación - Barbosa	12.227,6	12.409,5	(181,8)	(1,5)	78,4	75,1	3,3	4,4	12.149,3	12.334,4	(185,1)	(1,5)
81	Metroparques E.I.C.E	11.963,5	13.778,8	(1.815,3)	(13,2)	10.098,7	11.689,7	(1.591,1)	(13,6)	1.864,9	2.089,1	(224,2)	(10,7)
82	E.S.E. Hospital San Rafael - Andes	11.850,2		11.850,2	100,0	3.077,7		3.077,7	100,0	8.772,5		8.772,5	100,0
83	E.S.E. Hospital Venancio Díaz Díaz - Sabaneta	11.762,7	12.695,4	(932,8)	(7,3)	3.326,3	4.001,2	(674,9)	(16,9)	8.436,3	8.694,2	(257,9)	(3,0)
84	E.S.E. Hospital San Juan de Dios - Carmen de Viboral	11.625,0	7.782,5	3.842,5	49,4	2.048,1	1.232,3	815,8	66,2	9.576,9	6.550,2	3.026,7	46,2
85	E.S.P. Empresas Públicas de El Santuario	11.568,4	11.036,4	532,0	4,8	532,0	515,2	16,8	3,3	11.036,4	10.521,2	515,3	4,9
86	E.S.E. Hospital Santa Margarita - Copacabana	11.287,8	7.178,6	4.109,2	57,2	2.941,8	3.048,6	(106,7)	(3,5)	8.346,0	4.130,0	4.216,0	102,1
87	E.S.E. Hospital Nuestra Señora del Perpetuo Socorro - Dabeiba	9.978,2	8.109,4	1.868,9	23,0	1.463,0	497,2	965,8	194,3	8.515,2	7.612,2	903,0	11,9
88	Instituto Cejeño de la Recreación y el Deporte - La Ceja del Tambo	9.850,8	9.956,3	(105,5)	(1,1)	34,4	39,4	(5,0)	(12,7)	9.816,5	9.916,9	(100,5)	(1,0)
89	Instituto para el Fomento de la Recreación y el Deporte de el Santuario	9.532,7	9.691,0	(158,3)	(1,6)	35,3	26,9	8,3	31,0	9.497,4	9.664,1	(166,7)	(1,7)
90	E.S.E. Hospital Gilberto Mejía Mejía	9.485,6	8.850,5	635,1	7,2	1.398,9	1.349,4	49,5	3,7	8.086,6	7.501,0	585,6	7,8

SITUACIÓN FINANCIERA
SECTOR ADMINISTRACIÓN DESCENTRALIZADA

Millones de pesos

No.	ENTIDAD	ACTIVO				PASIVO				PATRIMONIO			
		dic-15	dic-14	Abs.	%	dic-15	dic-14	Abs.	%	dic-15	dic-14	Abs.	%
91	E.S.E. Hospital San Juan de Dios - Santuario	9.442,3	9.159,5	282,8	3,1	977,2	793,4	183,8	23,2	8.465,1	8.366,0	99,1	1,2
92	E.S.P. Aguas del Puerto S.A. - Puerto Berrío	9.253,3	9.264,3	(11,0)	(0,1)	1.607,5	1.791,6	(184,1)	(10,3)	7.645,8	7.472,7	173,1	2,3
93	E.S.P. Generadora Santa Rita	9.135,3	9.546,0	(410,7)	(4,3)	3.976,1	3.985,2	(9,2)	(0,2)	5.159,2	5.560,8	(401,6)	(7,2)
94	E.S.E. Hospital Nuestra Señora del Carmen - El Bagre	8.821,4	9.776,4	(955,0)	(9,8)	639,1	1.526,0	(886,9)	(58,1)	8.182,3	8.250,4	(68,1)	(0,8)
95	E.S.P. Empresa de Servicios Públicos - La Unión	8.609,0	8.644,2	(35,2)	(0,4)	340,6	433,9	(93,3)	(21,5)	8.268,4	8.210,3	58,1	0,7
96	E.S.E. Hospital Local de Carepa	8.555,4	8.621,9	(66,5)	(0,8)	2.749,1	3.361,7	(612,6)	(18,2)	5.806,3	5.260,2	546,0	10,4
97	E.S.E. Hospital de la Ceja	8.302,3	7.898,7	403,6	5,1	1.058,4	799,4	259,0	32,4	7.243,9	7.099,3	144,6	2,0
98	E.S.E. Hospital Santa María - Santa Bárbara	8.165,0	7.703,2	461,8	6,0	1.247,4	1.377,9	(130,5)	(9,5)	6.917,6	6.325,3	592,4	9,4
99	E.S.E. Hospital Germán Vélez Gutiérrez - Betulia	8.116,8	7.853,7	263,2	3,4	166,9	120,5	46,4	38,5	7.949,9	7.733,1	216,8	2,8
100	E.S.E. Hospital Gabriel Peláez M. - Jardín	8.084,6	5.986,5	2.098,0	35,0	107,9	152,0	(44,1)	(29,0)	7.976,7	5.834,6	2.142,2	36,7
101	E.S.E. Hospital Atrato Medio Antioqueño - Vigía del Fuerte	8.003,6	2.627,9	5.375,7	...	1.055,5	889,4	166,1	18,7	6.948,1	1.738,5	5.209,6	...
102	Promotora de Proyectos Sabaneta	7.851,3	13.806,4	(5.955,0)	(43,1)	1.728,1	9.297,6	(7.569,5)	(81,4)	6.123,2	4.508,7	1.614,5	35,8
103	E.S.E. Hospital Iván Restrepo Gómez	7.823,8	7.196,8	627,0	8,7	1.847,7	1.367,9	479,8	35,1	5.976,1	5.828,9	147,2	2,5
104	E.S.E. Hospital Santa Isabel - San Pedro de los Milagros	7.720,8	6.597,7	1.123,1	17,0	307,5	266,5	41,0	15,4	7.413,4	6.331,2	1.082,1	17,1
105	Escuela Superior Tecnológica de Artes Débora Arango	7.485,4	6.107,8	1.377,6	22,6	649,9	688,5	(38,6)	(5,6)	6.835,5	5.419,3	1.416,2	26,1
106	E.S.E. Hospital Nuestra Señora de La Candelaria - Guarne	7.381,3	7.485,0	(103,7)	(1,4)	355,5	380,0	(24,5)	(6,4)	7.025,8	7.105,1	(79,3)	(1,1)
107	E.S.E. Hospital San José - Salgar	7.050,4	2.671,6	4.378,8	163,9	489,6	446,5	43,1	9,7	6.560,7	2.225,0	4.335,7	194,9
108	E.S.E. Hospital San Rafael - Angostura	6.963,8	7.030,9	(67,1)	(1,0)	797,3	921,0	(123,7)	(13,4)	6.166,5	6.109,8	56,7	0,9
109	E.S.E. Hospital Local de La Estrella	6.911,5	3.887,8	3.023,7	77,8	2.509,9	2.768,9	(259,0)	(9,4)	4.401,5	1.118,8	3.282,7	...
110	E.S.E. Hospital San Roque - Antioquia	6.779,9	6.269,3	510,5	8,1	840,4	484,1	356,4	73,6	5.939,4	5.785,3	154,2	2,7
111	Metroplús S.A.	6.721,3	9.917,1	(3.195,8)	(32,2)	919,7	1.768,9	(849,1)	(48,0)	5.801,5	8.148,2	(2.346,7)	(28,8)
112	E.S.E. Hospital San Juan de Dios - Abejorral	6.703,4	3.478,0	3.225,5	92,7	1.221,8	698,8	522,9	74,8	5.481,7	2.779,1	2.702,6	97,2
113	E.S.E. Hospital San Luis Beltrán - San Jerónimo	6.626,4	3.371,3	3.255,1	96,6	1.208,3	490,0	718,2	146,6	5.418,1	2.881,3	2.536,8	88,0
114	E.S.E. Hospital Oscar E. Vergara - San Pedro de Urabá	6.590,3	6.158,3	432,0	7,0	3.600,3	1.817,1	1.783,2	98,1	2.990,0	4.341,1	(1.351,2)	(31,1)
115	Empresa de Servicios Públicos de Guarne	6.547,6	5.822,5	725,1	12,5	1.333,9	824,8	509,1	61,7	5.213,7	4.997,7	216,1	4,3
116	E.S.E. Hospital San Fernando - Amagá	6.467,8	6.625,0	(157,3)	(2,4)	2.600,0	2.136,5	463,5	21,7	3.867,7	4.488,6	(620,8)	(13,8)
117	E.S.E. Hospital San Vicente de Paul - Remedios	6.302,4	6.669,6	(367,2)	(5,5)	2.108,1	1.793,8	314,3	17,5	4.194,3	4.875,8	(681,5)	(14,0)
118	E.S.E. Hospital San Juan de Dios - Segovia	6.295,5	6.032,9	262,7	4,4	3.235,0	2.852,6	382,5	13,4	3.060,5	3.180,3	(119,8)	(3,8)
119	Parque Tecnológico de Antioquia S.A. - En Liquidación	6.269,5	26.779,8	(20.510,3)	(76,6)	1.422,4	15.065,1	(13.642,7)	(90,6)	4.847,1	11.714,6	(6.867,5)	(58,6)
120	E.S.E. Hospital San Juan de Dios - Ituango	6.222,6	4.427,1	1.795,5	40,6	394,5	402,1	(7,6)	(1,9)	5.828,1	4.025,0	1.803,1	44,8
121	E.S.E. Hospital San Rafael - Carolina	6.112,4	6.033,0	79,4	1,3	628,1	676,4	(48,2)	(7,1)	5.484,2	5.356,6	127,6	2,4
122	E.S.P. Empresas Públicas de Oriente Antioqueño S.A. - En Liquidación	6.049,6	5.658,2	391,5	6,9	178,2	132,6	45,6	34,4	5.871,5	5.525,6	345,9	6,3
123	E.S.E. Hospital San Rafael - Venecia	5.983,6	6.441,2	(457,6)	(7,1)	97,0	233,1	(136,1)	(58,4)	5.886,6	6.208,1	(321,5)	(5,2)
124	E.S.E. Hospital Pedro Nel Cardona - Arboletes	5.848,8	5.814,6	34,2	0,6	1.253,3	1.633,4	(380,1)	(23,3)	4.595,5	4.181,2	414,3	9,9
125	E.S.E. Hospital Santa Isabel - Gómez Plata	5.827,2	5.478,8	348,5	6,4	1.181,2	623,5	557,7	89,5	4.646,0	4.855,3	(209,3)	(4,3)
126	E.S.E. Hospital María A. Toro Elejalde - Frontino	5.576,0	5.504,4	71,6	1,3	382,1	370,8	11,2	3,0	5.194,0	5.133,6	60,4	1,2
127	E.S.E. Hospital Isabel la Católica - Cáceres	5.477,1	4.744,5	732,6	15,4	1.577,5	2.364,8	(787,3)	(33,3)	3.899,6	2.379,7	1.520,0	63,9
128	E.S.P. Empresas de Servicios Públicos - Granada	5.246,4	112,9	5.133,6	...	51,3	51,4	(0,1)	(0,2)	5.195,1	61,4	5.133,7	...
129	E.S.E. Hospital San Juan de Dios - Titiribí	5.185,4	4.048,1	1.137,3	28,1	761,2	534,9	226,3	42,3	4.424,1	3.513,2	911,0	25,9
130	E.S.E. Hospital San Juan de Dios - Anorí	5.121,2	3.590,7	1.530,4	42,6	1.337,5	178,1	1.159,4	...	3.783,6	3.412,6	371,0	10,9
131	Terminal de Transporte de Apartadó	4.901,5	4.915,7	(14,2)	(0,3)	821,0	674,6	146,4	21,7	4.080,4	4.241,1	(160,7)	(3,8)
132	E.S.E. Hospital Héctor Abad Gómez - San Juan de Urabá	4.883,4	5.458,0	(574,6)	(10,5)	3.393,8	4.601,6	(1.207,8)	(26,2)	1.489,6	856,4	633,2	73,9
133	E.S.E. Hospital San Vicente de Paul - Barbosa	4.855,2	5.010,4	(155,2)	(3,1)	3.084,2	3.058,9	25,2	0,8	1.771,0	1.951,5	(180,5)	(9,2)
134	E.S.E. Hospital San Juan de Dios - Tâmesis	4.839,9	4.902,7	(62,8)	(1,3)	906,1	830,2	75,9	9,1	3.933,8	4.072,4	(138,7)	(3,4)
135	Frigorífico Urabá Darién Caribe - En liquidación	4.758,4		4.758,4	100,0	2.283,1		2.283,1	100,0	2.475,3		2.475,3	100,0

SITUACIÓN FINANCIERA
SECTOR ADMINISTRACIÓN DESCENTRALIZADA

Millones de pesos

No.	ENTIDAD	ACTIVO				PASIVO				PATRIMONIO			
		dic-15	dic-14	Abs.	%	dic-15	dic-14	Abs.	%	dic-15	dic-14	Abs.	%
136	Agencia de Cooperación e Inversión de Medellín y el Área Metropolitana	4.578,1	5.068,3	(490,2)	(9,7)	403,3	486,5	(83,1)	(17,1)	4.174,8	4.581,8	(407,0)	(8,9)
137	E.S.E. Hospital San Juan de Dios - Peñol	4.539,4	4.259,0	280,4	6,6	2.598,1	1.523,7	1.074,3	70,5	1.941,3	2.735,3	(794,0)	(29,0)
138	Empresas Públicas Municipales de Urrea	4.515,1	4.440,4	74,7	1,7	1.980,7	1.831,0	149,7	8,2	2.534,5	2.609,4	(74,9)	(2,9)
139	E.S.E. Hospital La Misericordia - Nechí	4.480,2	3.576,4	903,8	25,3	1.486,3	1.093,0	393,3	36,0	2.993,9	2.483,4	510,5	20,6
140	E.S.E. Hospital Héctor Abad Gómez - Yondó	4.448,4	4.366,5	81,9	1,9	1.490,3	1.277,8	212,5	16,6	2.958,0	3.088,7	(130,7)	(4,2)
141	E.S.P. Empresa de Servicios Públicos Domiciliarios de Acueducto, Alcantarillado y Aseo - Yondó	4.419,3	2.426,9	1.992,4	82,1	3.365,2	1.701,1	1.664,1	97,8	1.054,0	725,8	328,3	45,2
142	Agencia de Desarrollo Local de Itagüí	4.345,6	7.642,7	(3.297,1)	(43,1)	1.196,8	2.925,3	(1.728,4)	(59,1)	3.148,8	4.717,4	(1.568,6)	(33,3)
143	E.S.P. Empresa de Servicios Públicos de Aseo - San José de Marinilla	4.317,3	4.376,9	(59,6)	(1,4)	2.150,0	2.456,5	(306,5)	(12,5)	2.167,2	1.920,4	246,8	12,9
144	Centro de Formación Integral para el Trabajo - Envigado	4.170,3	4.389,1	(218,8)	(5,0)	240,9	628,9	(388,0)	(61,7)	3.929,4	3.760,2	169,2	4,5
145	E.S.E. Hospital San Juan de Dios - Cocorná	4.134,5	4.209,6	(75,1)	(1,8)	214,2	267,8	(53,6)	(20,0)	3.920,3	3.941,8	(21,5)	(0,5)
146	E.S.E. Hospital San Juan de Dios - Concordia	4.117,5	3.890,4	227,1	5,8	705,8	602,0	103,7	17,2	3.411,7	3.288,4	123,4	3,8
147	E.S.E. Hospital San Pablo -Tarso	4.064,2	3.563,6	500,6	14,0	248,7	207,8	40,8	19,6	3.815,5	3.355,7	459,8	13,7
148	E.S.E. Hospital Horacio Muñoz Suescún - Sopetrán	4.004,3	4.406,7	(402,4)	(9,1)	486,6	599,7	(113,1)	(18,9)	3.517,7	3.807,0	(289,3)	(7,6)
149	E.S.E. Hospital la Misericordia - Yalí	3.958,2	2.608,8	1.349,3	51,7	1.006,7	285,6	721,0	...	2.951,5	2.323,2	628,3	27,0
150	E.S.E. Hospital San Lorenzo - Liborina	3.917,7	3.931,8	(14,2)	(0,4)	481,8	514,3	(32,5)	(6,3)	3.435,9	3.417,6	18,3	0,5
151	E.S.P. Empresa Aguas del Oriente Antioqueño S.A.	3.891,0	3.652,9	238,1	6,5	285,9	537,9	(252,0)	(46,9)	3.605,1	3.115,0	490,2	15,7
152	Instituto Municipal de Deporte y Recreación - Chigorodó	3.815,3	3.761,1	54,2	1,4	306,4	276,1	30,3	11,0	3.508,9	3.485,0	23,9	0,7
153	E.S.E. Hospital San Camilo de Celis - Vegachi	3.810,2	3.760,0	50,2	1,3	783,8	694,4	89,4	12,9	3.026,4	3.065,6	(39,1)	(1,3)
154	E.S.E. Hospital Francisco Barrera - Don Matías	3.797,6	3.501,6	296,0	8,5	1.218,4	1.411,7	(193,4)	(13,7)	2.579,2	2.089,9	489,3	23,4
155	E.S.E. Hospital San Vicente de Paul - San Carlos	3.773,2		3.773,2	100,0	1.051,3		1.051,3	100,0	2.721,9		2.721,9	100,0
156	E.S.E. Hospital Antonio Roldan la Pintada	3.587,8	3.394,5	193,3	5,7	235,4	177,0	58,4	33,0	3.352,4	3.217,5	135,0	4,2
157	E.S.E. Hospital San Antonio - Tarazá	3.585,9	3.555,2	30,7	0,9	292,2	803,2	(511,0)	(63,6)	3.293,7	2.752,1	541,6	19,7
158	E.S.E. Hospital San Rafael - San Luis	3.575,3	3.548,0	27,3	0,8	272,3	147,3	124,9	84,8	3.303,0	3.400,7	(97,6)	(2,9)
159	E.S.E. Hospital San Roque - La Unión	3.559,4	2.928,7	630,6	21,5	441,7	311,1	130,5	42,0	3.117,7	2.617,6	500,1	19,1
160	E.S.P. Aguas del Bagre S.A.	3.499,8	1.072,2	2.427,7	...	522,8	478,2	44,6	9,3	2.977,0	594,0	2.383,1	...
161	E.S.P. La Central Hidroeléctrica San José de la Montaña S.A.S.	3.494,4		3.494,4	100,0	3.642,9		3.642,9	100,0	(148,5)		(148,5)	(100,0)
162	E.S.P. de Maceo S.A.S.	3.416,1	3.737,1	(320,9)	(8,6)	105,8	286,3	(180,4)	(63,0)	3.310,3	3.450,8	(140,5)	(4,1)
163	E.S.E. Hospital San Rafael - Jericó	3.302,2	3.070,2	232,0	7,6	825,6	804,2	21,4	2,7	2.476,6	2.266,0	210,6	9,3
164	E.S.E. Hospital La Anunciación - Mutatá	3.241,1	3.380,1	(139,0)	(4,1)	565,1	718,9	(153,9)	(21,4)	2.676,1	2.661,2	14,9	0,6
165	E.S.E. Hospital San Antonio - Cisneros	3.214,5	3.032,6	181,9	6,0	1.037,6	796,9	240,8	30,2	2.176,9	2.235,8	(58,8)	(2,6)
166	E.S.E. Hospital San Juan de Dios - Valdivia	3.185,7	3.338,7	(153,1)	(4,6)	1.668,1	1.535,0	133,1	8,7	1.517,5	1.803,7	(286,2)	(15,9)
167	E.S.E. Hospital San Francisco de Asís - Anzá	3.162,2	2.063,7	1.098,5	53,2	420,8	437,9	(17,1)	(3,9)	2.741,4	1.625,8	1.115,6	68,6
168	Empresa Autónoma del Municipio de Guatapé	3.068,5	4.102,7	(1.034,2)	(25,2)	72,7	239,9	(167,3)	(69,7)	2.995,8	3.862,7	(867,0)	(22,4)
169	E.S.E. Hospital San Carlos - Cañasgordas	3.065,3	3.242,2	(176,9)	(5,5)	393,5	195,0	198,6	101,8	2.671,7	3.047,2	(375,5)	(12,3)
170	E.S.E. Hospital San Juan de Dios - Valparaiso	3.010,8	1.905,2	1.105,6	58,0	351,7	434,8	(83,1)	(19,1)	2.659,0	1.470,4	1.188,7	80,8
171	E.S.P. Sociedad Aguas del Norte Antioqueño S.A.	2.891,2	3.002,3	(111,2)	(3,7)	1.032,8	1.212,9	(180,0)	(14,8)	1.858,3	1.789,5	68,9	3,8
172	E.S.E. Hospital San Antonio - Betania	2.784,5	2.563,2	221,3	8,6	672,7	478,0	194,7	40,7	2.111,7	2.085,2	26,5	1,3
173	E.S.E. Hospital San Antonio - Montebello	2.746,9	2.208,9	538,1	24,4	500,3	185,1	315,1	170,2	2.246,7	2.023,7	222,9	11,0
174	Plaza de Mercado de Apartadó	2.684,9	2.398,5	286,4	11,9	1.281,6	810,7	470,9	58,1	1.403,3	1.587,8	(184,5)	(11,6)
175	E.S.E. Hospital Marco A. Cardona - Maceo	2.627,8	2.656,0	(28,2)	(1,1)	240,2	281,7	(41,4)	(14,7)	2.387,6	2.374,3	13,2	0,6
176	E.S.E. Hospital Sagrado Corazón de Jesús - Briceño	2.577,3	2.413,9	163,4	6,8	595,6	460,1	135,5	29,5	1.981,7	1.953,8	27,9	1,4
177	E.S.E. Hospital la Misericordia - Angelópolis	2.431,8		2.431,8	100,0	378,8		378,8	100,0	2.053,0		2.053,0	100,0
178	E.S.E. Hospital San Rafael - Ebéjico	2.328,2	2.242,2	86,0	3,8	676,2	784,7	(108,5)	(13,8)	1.652,0	1.457,4	194,5	13,3
179	E.S.E. Hospital Padre Clemente Giraldo - Granada	2.292,0	2.638,8	(346,8)	(13,1)	218,0	799,5	(581,5)	(72,7)	2.074,0	1.839,3	234,7	12,8
180	Entidad Administradora de Pensiones de Antioquia	2.288,9	5.396,3	(3.107,4)	(57,6)	336,4	272,5	63,9	23,4	1.952,5	5.123,8	(3.171,3)	(61,9)

SITUACIÓN FINANCIERA
SECTOR ADMINISTRACIÓN DESCENTRALIZADA

Millones de pesos

No.	ENTIDAD	ACTIVO				PASIVO				PATRIMONIO			
		dic-15	dic-14	Abs.	%	dic-15	dic-14	Abs.	%	dic-15	dic-14	Abs.	%
181	E.S.P. Retirar - El Retiro	2.227,7	1.930,5	297,2	15,4	337,7	361,2	(23,5)	(6,5)	1.890,0	1.569,3	320,7	20,4
182	E.S.E. Hospital San Pedro - Sabanalarga	2.164,8	2.299,5	(134,7)	(5,9)	517,3	500,0	17,3	3,5	1.647,5	1.799,5	(152,0)	(8,4)
183	E.S.E. Hospital Santa Lucía - Fredonia	2.131,7	2.517,3	(385,5)	(15,3)	876,2	1.224,6	(348,3)	(28,4)	1.255,5	1.292,7	(37,2)	(2,9)
184	Instituto de Deportes, Recreación y Aprovechamiento del Tiempo Libre Envisgado	2.106,2	1.148,6	957,6	83,4	358,7	534,6	(175,8)	(32,9)	1.747,5	614,0	1.133,5	184,6
185	E.S.E. Hospital San Joaquín - Nariño	2.093,8	1.783,9	309,9	17,4	847,3	396,3	451,0	113,8	1.246,5	1.387,6	(141,2)	(10,2)
186	E.S.E. Hospital Nuestra Señora de Guadalupe - Antioquia	2.087,0	1.570,1	516,9	32,9	400,5	486,6	(86,1)	(17,7)	1.686,5	1.083,4	603,0	55,7
187	E.S.E. Hospital San Francisco de Asís - San Francisco	2.003,7	1.920,2	83,5	4,3	483,0	607,0	(124,0)	(20,4)	1.520,6	1.313,2	207,4	15,8
188	E.S.E. Hospital Tobías Puerta - Uramita	1.970,8	1.638,9	331,9	20,3	449,7	308,8	140,9	45,6	1.521,2	1.330,2	191,0	14,4
189	Patrimonio Autónomo Metromezclas	1.935,9	1.898,6	37,3	2,0	16,7	16,4	0,3	1,9	1.919,2	1.882,2	37,0	2,0
190	E.S.E. Hospital San Martín - Armenia	1.845,5	1.770,3	75,2	4,2	101,7	114,3	(12,6)	(11,0)	1.743,8	1.656,0	87,8	5,3
191	E.S.P. Aguas y Aseo de El Peñol	1.831,4	1.104,6	726,8	65,8	233,5	171,9	61,6	35,9	1.598,0	932,8	665,2	71,3
192	E.S.E. Hospital Gustavo González - San Andrés	1.824,7	1.400,6	424,2	30,3	55,2	52,1	3,0	5,8	1.769,6	1.348,4	421,1	31,2
193	E.S.E. Hospital San Vicente de Paul - Pueblorrico	1.774,7	1.892,5	(117,9)	(6,2)	736,7	602,9	133,8	22,2	1.037,9	1.289,6	(251,7)	(19,5)
194	E.S.E. Hospital San Rafael - Santo Domingo	1.741,6	1.636,7	104,9	6,4	729,3	759,4	(30,0)	(4,0)	1.012,3	877,3	135,0	15,4
195	E.S.E. Hospital Emigdio Palacio - Entreríos	1.704,8	1.581,0	123,8	7,8	150,8	127,7	23,1	18,1	1.554,0	1.453,3	100,7	6,9
196	E.S.E. Hospital La Inmaculada - Guatapé	1.690,3	1.770,2	(79,9)	(4,5)	184,5	119,7	64,8	54,1	1.505,8	1.650,5	(144,7)	(8,8)
197	E.S.E. Hospital Felipe Arbeláez - Alejandría	1.679,0		1.679,0	100,0	647,3		647,3	100,0	1.031,7		1.031,7	100,0
198	E.S.P. Domiciliarios de Caracolí S.A.	1.672,0	1.531,4	140,6	9,2	9,5	11,8	(2,3)	(19,6)	1.662,4	1.519,5	142,9	9,4
199	E.S.E. Hospital Presbítero Alfonso M. - San Rafael	1.658,0	1.362,4	295,6	21,7	397,0	477,8	(80,9)	(16,9)	1.261,0	884,6	376,4	42,6
200	E.S.E. Hospital San Francisco - Peque	1.638,0	1.573,3	64,7	4,1	359,6	334,2	25,4	7,6	1.278,4	1.239,1	39,3	3,2
201	Museo Casa de la Memoria	1.560,7		1.560,7	100,0	184,5		184,5	100,0	1.376,2		1.376,2	100,0
202	E.S.P. Empresa de Servicios Públicos - Frontino	1.472,2	1.574,3	(102,1)	(6,5)	96,5	103,0	(6,5)	(6,3)	1.375,7	1.471,4	(95,6)	(6,5)
203	E.S.E. Hospital José María Córdoba - Concepción	1.465,6	1.259,4	206,2	16,4	162,3	238,7	(76,4)	(32,0)	1.303,3	1.020,7	282,6	27,7
204	Empresa de Alumbrado Público - Sabaneta	1.406,0	3.511,0	(2.105,0)	(60,0)	1.116,4	2.595,7	(1.479,3)	(57,0)	289,6	915,3	(625,7)	(68,4)
205	E.S.E. Hospital Guillermo Gaviria Correa - Caicedo	1.396,1	1.866,0	(469,9)	(25,2)	382,9	425,5	(42,6)	(10,0)	1.013,1	1.440,5	(427,3)	(29,7)
206	Instituto de Deportes y Recreación de Caldas	1.375,8	166,5	1.209,3	...	3,5	92,9	(89,4)	(96,2)	1.372,3	73,6	1.298,7	...
207	Escombros Sólidos Adecuados Ltda. - En Liquidación	1.368,4	1.457,5	(89,1)	(6,1)	507,5	612,6	(105,1)	(17,2)	860,9	844,9	16,0	1,9
208	E.S.E. Hospital Pio X - Caracolí	1.348,0	1.480,8	(132,7)	(9,0)	170,2	196,8	(26,6)	(13,5)	1.177,9	1.284,0	(106,1)	(8,3)
209	E.S.E. Hospital San Antonio - Caramanta	1.327,9	985,5	342,4	34,7	406,2	479,6	(73,4)	(15,3)	921,8	506,0	415,8	82,2
210	E.S.E. Hospital Sagrada Familia - Campamento	1.266,3	1.031,0	235,3	22,8	479,0	427,0	52,0	12,2	787,2	604,0	183,3	30,3
211	E.S.E. Hospital San Antonio - Buritica	1.254,5	1.645,6	(391,1)	(23,8)	50,1	42,6	7,5	17,7	1.204,4	1.603,0	(398,6)	(24,9)
212	E.S.E. Hospital Nuestra Señora del Rosario - Belmira	1.239,3	1.150,0	89,3	7,8	495,2	477,4	17,7	3,7	744,2	672,6	71,6	10,6
213	E.S.E. Hospital San Julián - Argelia	1.231,0	1.288,9	(57,9)	(4,5)	1.088,3	755,6	332,7	44,0	142,7	533,3	(390,6)	(73,2)
214	E.S.E. Hospital San Bartolomé - Murindó	1.218,4	1.119,8	98,7	8,8	169,8	167,4	2,4	1,4	1.048,6	952,4	96,2	10,1
215	E.S.P. Empresa de Servicios Públicos Domiciliarios del Municipio de Guatapé	1.202,1	1.086,7	115,4	10,6	256,4	157,9	98,5	62,3	945,7	928,8	16,9	1,8
216	E.S.E. Hospital Laureano Pino - San José de la Montaña	1.146,4	1.267,5	(121,1)	(9,6)	407,1	470,5	(63,4)	(13,5)	739,3	797,0	(57,7)	(7,2)
217	E.S.E. Hospital San Juan del Suroeste - Hispania	1.129,1	1.146,1	(17,0)	(1,5)	407,9	684,4	(276,5)	(40,4)	721,2	461,7	259,5	56,2
218	E.S.E. Hospital San Isidro - Giraldo	1.093,9	829,1	264,7	31,9	142,2	121,3	20,9	17,2	951,7	707,8	243,9	34,5
219	E.S.P. Aguas del Páramo de Sonsón S.A.S.	1.081,6	1.099,3	(17,7)	(1,6)	475,3	743,4	(268,1)	(36,1)	606,3	355,9	250,4	70,4
220	Centro de Bienestar del Anciano San Antonio - Sonsón	1.080,6	1.032,7	47,9	4,6	51,4	77,7	(26,2)	(33,8)	1.029,2	955,0	74,2	7,8
221	Modernización Vial de Colombia Masora & FCM MVC S.A.S	1.051,7		1.051,7	100,0	615,0		615,0	100,0	436,7		436,7	100,0
222	E.S.E. Hospital San Rafael - Heliconia	996,4	927,2	69,2	7,5	392,0	482,7	(90,7)	(18,8)	604,3	444,4	159,9	36,0
223	E.S.P. Empresas Públicas de Santa Fe de Antioquia S.A.	966,2	682,3	283,9	41,6	437,5	352,5	84,9	24,1	528,7	329,7	199,0	60,4
224	E.S.P. Empresas Públicas de Valdivia S.A.	900,1	962,8	(62,7)	(6,5)	620,1	571,9	48,3	8,4	280,0	390,9	(111,0)	(28,4)
225	E.S.P del Municipio de Andes S.A	775,9	688,3	87,6	12,7	539,8	459,1	80,7	17,6	236,1	229,2	6,9	3,0

SITUACIÓN FINANCIERA
SECTOR ADMINISTRACIÓN DESCENTRALIZADA

Millones de pesos

No.	ENTIDAD	ACTIVO				PASIVO				PATRIMONIO			
		dic-15	dic-14	Abs.	%	dic-15	dic-14	Abs.	%	dic-15	dic-14	Abs.	%
226	E.S.P. Empresa de Servicios Públicos Domiciliarios de Cisneros S.A.	748,0	694,8	53,2	7,7	512,6	373,6	139,0	37,2	235,4	321,2	(85,8)	(26,7)
227	E.S.P. Empresas Públicas de Hispania S.A.	694,9	275,6	419,3	152,1	232,6	111,9	120,7	107,9	462,3	163,8	298,6	182,3
228	E.S.P. Domiciliarios de Buriticá S.A.	675,1	669,6	5,4	0,8	61,4	24,0	37,3	155,2	613,7	645,6	(31,9)	(4,9)
229	E.S.P. Empresas Públicas de Amagá S.A.	674,1	672,0	2,1	0,3	416,6	382,1	34,5	9,0	257,5	289,9	(32,4)	(11,2)
230	E.S.P. De Támesis S.A.S	663,1		663,1	100,0	495,5		495,5	100,0	167,6		167,6	100,0
231	E.S.E. Hospital Local San Miguel - Olaya	634,0	704,0	(70,1)	(10,0)	193,6	99,2	94,4	95,2	440,3	604,9	(164,5)	(27,2)
232	Junta de Deportes Copacabana	588,5	574,5	14,1	2,5	13,4	8,4	4,9	58,7	575,2	566,0	9,1	1,6
233	Instituto del Deporte, la Recreación y Aprovechamiento del Tiempo Libre - Guarne	579,1	600,7	(21,6)	(3,6)	11,1	74,6	(63,5)	(85,1)	568,1	526,2	41,9	8,0
234	Instituto Municipal de Deportes Imdeportes - Turbo	571,7	145,9	425,8	...	231,4	359,3	(127,9)	(35,6)	340,3	(213,4)	553,7	...
235	E.S.P. Empresa de Servicios Públicos de Ebéjico	555,2	505,3	49,8	9,9	159,9	120,8	39,1	32,4	395,3	384,5	10,8	2,8
236	E.S.P. Empresas Públicas de Dabeiba S.A.S.	541,1	304,2	236,9	77,9	78,9	47,6	31,3	65,7	462,2	256,6	205,6	80,2
237	Agencia para la Gestión del Paisaje, Patrimonio y Alianzas Público Privadas	537,8	607,2	(69,5)	(11,4)	92,1	67,3	24,8	36,9	445,6	539,9	(94,3)	(17,5)
238	E.S.P. Ituangó S.A.	530,8	539,3	(8,6)	(1,6)	224,1	183,8	40,3	22,0	306,7	355,6	(48,9)	(13,8)
239	E.S.P. de Vegachí S.A.	525,1	384,3	140,8	36,6	249,5	129,5	120,0	92,7	275,6	254,8	20,8	8,2
240	E.S.P. Empresas Públicas - Concordia	523,3	484,4	38,9	8,0	86,7	171,1	(84,4)	(49,3)	436,6	313,3	123,3	39,3
241	Comercializadora Lottired S.A.S.	490,6	522,6	(32,0)	(6,1)	200,6	277,1	(76,5)	(27,6)	290,0	245,5	44,5	18,1
242	E.S.P. Empresas Públicas de San Rafael S.A.	485,9	654,2	(168,3)	(25,7)	127,2	93,1	34,1	36,6	358,7	561,1	(202,4)	(36,1)
243	E.S.P. Empresa de Servicios Públicos Domiciliarios de la Estrella S.A.	463,1	532,1	(69,0)	(13,0)	344,8	435,4	(90,5)	(20,8)	118,3	96,7	21,5	22,2
244	E.S.P. Empresas Públicas Municipales - Sopetran	454,9	443,7	11,2	2,5	173,7	264,9	(91,2)	(34,4)	281,2	178,8	102,4	57,2
245	E.S.P. Empresas Públicas de Caramanta S.A.S.	449,8	464,7	(14,8)	(3,2)	151,1	164,7	(13,7)	(8,3)	298,8	299,9	(1,2)	(0,4)
246	Casa Municipal de la Cultura de Caldas	443,3	249,9	193,4	77,4	5,4	10,9	(5,5)	(50,2)	437,9	239,0	198,9	83,2
247	Instituto Municipal del Deporte y Recreación de la Estrella	408,9	316,8	92,1	29,1	80,5	203,2	(122,7)	(60,4)	328,4	113,7	214,8	189,0
248	E.S.P. Aguas de San Jerónimo	388,7	453,6	(64,9)	(14,3)	20,1	29,2	(9,1)	(31,2)	368,7	424,4	(55,8)	(13,1)
249	Corporación Red Prestadora de Servicios de Salud del Valle de Aburrá	376,4		376,4	100,0	498,2		498,2	100,0	(121,8)		(121,8)	(100,0)
250	E.S.P. Empresas Públicas de Cañasgordas S.A.	371,4	192,2	179,1	93,2	422,6	300,0	122,6	40,9	(51,2)	(107,7)	56,5	52,4
251	E.S.P. de Giraldo S.A.	368,4	346,0	22,4	6,5	20,0	26,5	(6,5)	(24,5)	348,4	319,5	28,9	9,1
252	E.S.P. Empresas Públicas de Betulia S.A.	352,6	226,3	126,4	55,8	253,2	84,3	168,9	...	99,4	142,0	(42,6)	(30,0)
253	E.S.P. Empresas Públicas de San Luis S.A.S.	345,9	79,3	266,6	...	83,0	62,5	20,6	32,9	262,8	16,8	246,0	...
254	E.S.P. Empresas Públicas de La Pintada S.A.	344,8	415,6	(70,8)	(17,0)	348,3	456,9	(108,6)	(23,8)	(3,5)	(41,3)	37,9	91,6
255	E.S.P. Empresa de Servicios Públicos Domiciliarios de Peque S.A.	331,9	62,5	269,5	...	298,9	18,3	280,5	...	33,1	44,1	(11,1)	(25,1)
256	Instituto Municipal de Vivienda de Interés Social y Reforma Urbana de Copacabana	325,8	331,3	(5,5)	(1,6)	3,6	4,3	(0,7)	(16,0)	322,2	327,0	(4,8)	(1,5)
257	Empresas Públicas de Puerto Nare	312,1	198,1	114,0	57,5	1.035,1	572,5	462,6	80,8	(723,1)	(374,4)	(348,6)	93,1
258	E.S.P. Empresa de Servicios Públicos Domiciliarios Aguas y Aseo de Fredonia S.A.	309,8	55,6	254,2	...	285,2	130,4	154,8	118,7	24,6	(74,8)	99,4	132,8
259	Instituto Municipal de Deportes de Arboletes	308,5	311,5	(3,0)	(0,9)	12,4	49,7	(37,3)	(75,1)	296,1	261,8	34,4	13,1
260	E.S.P. de Santo Domingo	304,2	199,6	104,6	52,4	211,1	115,5	95,6	82,8	93,1	84,1	9,0	10,7
261	E.S.P. Empresas Públicas Municipales de Yolombó	290,5	304,7	(14,3)	(4,7)	244,5	267,7	(23,2)	(8,7)	46,0	37,1	8,9	24,0
262	E.S.P. Empresas Públicas de Jericó S.A.	287,6	494,1	(206,5)	(41,8)	26,8	117,6	(90,8)	(77,2)	260,8	376,5	(115,7)	(30,7)
263	E.S.P. Empresas Públicas de Salgar S.A.	286,3	275,1	11,2	4,1	82,6	203,5	(120,9)	(59,4)	203,7	71,6	132,1	184,5
264	E.S.P. Aguas del Bajo Cauca S.A.	267,5	324,5	(57,0)	(17,6)	460,2	412,5	47,7	11,6	(192,7)	(88,0)	(104,7)	119,0
265	E.S.P. Tamaná Cáceres S.A.	266,0	473,1	(207,1)	(43,8)	268,3	304,3	(35,9)	(11,8)	(2,4)	168,8	(171,2)	(101,4)
266	Instituto Municipal de Deporte y Recreación - El Retiro	249,8	197,4	52,4	26,6	8,9	18,2	(9,3)	(51,0)	240,9	179,2	61,7	34,4
267	E.S.P. Servicio Público de Aseo - Venecia	244,9	257,6	(12,6)	(4,9)	50,5	67,6	(17,1)	(25,3)	194,5	190,0	4,5	2,3
268	E.S.P. Nuestro Aseo	225,3	303,2	(77,9)	(25,7)	74,1	65,7	8,4	12,9	151,2	237,5	(86,3)	(36,3)
269	E.S.P. de Puerto Triunfo S.A.	220,3	165,2	55,2	33,4	47,6	9,3	38,3	...	172,7	155,9	16,8	10,8
270	E.S.P. Empresas Públicas de San Roque S.A.S.	211,3	163,6	47,7	29,2	9,8	6,1	3,7	60,7	201,5	157,5	44,0	28,0

SITUACIÓN FINANCIERA
SECTOR ADMINISTRACIÓN DESCENTRALIZADA

Millones de pesos

No.	ENTIDAD	ACTIVO				PASIVO				PATRIMONIO			
		dic-15	dic-14	Abs.	%	dic-15	dic-14	Abs.	%	dic-15	dic-14	Abs.	%
271	E.S.P. Empresa Pueblorriqueña de Acueducto, Alcantarillado y Aseo S.A.	209,2	201,9	7,3	3,6	170,5	129,0	41,6	32,2	38,6	72,9	(34,3)	(47,0)
272	Sociedad de Capital Público Departamental Ltda.	199,2		199,2	100,0	176,0		176,0	100,0	23,2		23,2	100,0
273	E.S.P. de Tarso S.A.	187,8	168,6	19,2	11,4	58,8	81,5	(22,7)	(27,8)	129,0	87,2	41,9	48,0
274	E.S.P. Empresas Públicas de Jardín S.A.	174,5	198,6	(24,2)	(12,2)	9,4	15,6	(6,1)	(39,4)	165,0	183,1	(18,0)	(9,9)
275	E.S.P. Domiciliarios de Liborina S.A.	172,2	154,1	18,1	11,8	34,6	18,9	15,7	83,4	137,6	135,2	2,4	1,8
276	Instituto para el Deporte y la Recreación INDESA - Sabaneta	168,5	211,0	(42,5)	(20,1)	19,9	68,3	(48,3)	(70,8)	148,6	142,8	5,8	4,1
277	E.S.P. Domiciliarios de Sabanalarga S.A.	164,2	119,4	44,7	37,5	51,2	29,5	21,7	73,6	112,9	89,9	23,0	25,6
278	E.S.P. Empresas Públicas de Briceño S.A.	157,6	262,2	(104,6)	(39,9)	31,3	112,1	(80,8)	(72,1)	126,3	150,2	(23,8)	(15,9)
279	E.S.P. Empresa de Servicios Públicos - Cocorná	145,5	169,9	(24,4)	(14,4)	11,8	28,2	(16,4)	(58,0)	133,6	141,6	(8,0)	(5,7)
280	E.S.P. Empresas Públicas Municipales de Betania S.A.	140,1	155,8	(15,7)	(10,0)	169,9	137,6	32,3	23,5	(29,7)	18,2	(48,0)	...
281	Instituto de Cultura - El Carmen de Viboral	136,5	169,6	(33,1)	(19,5)	13,4	11,9	1,6	13,3	123,1	157,8	(34,7)	(22,0)
282	Instituto Girardotano del Deporte, la Recreación y el Aprovechamiento del Tiempo Libre	131,1	118,1	13,0	11,0	112,5	62,2	50,3	80,8	18,6	55,9	(37,3)	(66,7)
283	E.S.P. de Belmira	129,6	246,8	(117,2)	(47,5)	43,4	164,0	(120,6)	(73,6)	86,3	82,8	3,4	4,1
284	Instituto de Deportes de Marinilla	129,3	54,0	75,3	139,3	160,1	166,4	(6,3)	(3,8)	(30,8)	(112,4)	81,6	72,6
285	Junta Municipal de Deportes de Frontino	127,3		127,3	100,0	72,9		72,9	100,0	54,4		54,4	100,0
286	E.S.P. Central Hidroeléctrica Juan García S.A.S	123,1	171,9	(48,8)	(28,4)	21,1	85,8	(64,6)	(75,4)	102,0	86,2	15,8	18,4
287	E.S.P. Domiciliarios de Valparaiso S.A.S.	118,7	65,5	53,1	81,1	19,9	18,1	1,8	9,7	98,8	47,4	51,4	108,3
288	E.S.P. de Uramita S.A.S.	118,2	79,3	38,9	49,1	68,7	78,6	(9,9)	(12,7)	49,5	0,7	48,9	...
289	Instituto Municipal de Deportes de Carepa	107,1	74,8	32,3	43,1	274,4	405,4	(131,0)	(32,3)	(167,3)	(330,6)	163,3	49,4
290	E.S.P. Empresas Públicas de San Andrés de Cuerquia S.A.	102,3	166,6	(64,3)	(38,6)	104,7	100,3	4,3	4,3	(2,3)	66,3	(68,6)	(103,5)
291	Instituto Municipal de Educación Física, Deporte y Recreación - Rionegro Antioquia	102,2	93,5	8,7	9,3	17,0	43,9	(26,9)	(61,4)	85,2	49,6	35,6	71,8
292	E.S.P. Empresa de Servicios Públicos Domiciliarios de Angostura S.A.	98,3	99,7	(1,4)	(1,4)	13,8	20,2	(6,4)	(31,7)	84,5	79,5	5,0	6,3
293	E.S.P. Empresa de Servicios Públicos de Santa Rosa de Osos S.A.	92,6	153,3	(60,7)	(39,6)	7,0	14,8	(7,7)	(52,4)	85,6	138,5	(53,0)	(38,2)
294	E.S.P. de San Francisco Antioquia S.A.S	86,8	69,0	17,8	25,8	71,8	58,8	13,0	22,2	15,0	10,2	4,8	46,7
295	E.S.P. Empresa de Servicios Públicos de Guadalupe S.A.S	85,3	46,9	38,4	81,8	88,7	74,9	13,8	18,5	(3,4)	(28,0)	24,6	87,9
296	La Estrella Promotora de Proyectos	81,0		81,0	100,0	117,2		117,2	100,0	(36,2)		(36,2)	(100,0)
297	E.S.P. Empresas Públicas de Andes - En Liquidación	79,0	93,7	(14,7)	(15,7)	1,3	16,1	(14,8)	(91,9)	77,7	77,6	0,1	0,1
298	E.S.P. de Argelia de María S.A.	77,7	40,5	37,2	91,8	128,2	107,6	20,5	19,1	(50,5)	(67,1)	16,7	24,8
299	E.S.P. Aguas de Heliconia S.A.	61,7	29,6	32,1	108,8	107,4	53,2	54,2	102,0	(45,7)	(23,6)	(22,1)	93,4
300	Instituto Municipal de Deportes y Recreación de Apartadó	56,3	549,8	(493,5)	(89,8)	157,5	412,0	(254,5)	(61,8)	(101,2)	137,8	(239,0)	(173,4)
301	Instituto para el Deporte, la Educación Física y la Recreación de El Peñol	29,9	22,7	7,2	31,7	49,6	36,3	13,3	36,7	(19,7)	(13,6)	(6,1)	45,0
302	E.S.P. Empresas Públicas de Sonsón S.A.	21,7	201,1	(179,4)	(89,2)	21,7	152,7	(131,0)	(85,8)	0,0	48,4	(48,4)	(100,0)
303	Instituto del Deporte, la Recreación y el Aprovechamiento del Tiempo Libre - Santo Domingo	20,4	37,1	(16,7)	(45,0)	3,5	9,1	(5,6)	(61,1)	16,9	28,0	(11,1)	(39,8)
304	Instituto Municipal para el Deporte y la Recreación de Amalfi	15,7		15,7	100,0	16,2		16,2	100,0	(0,5)		(0,5)	(100,0)
305	E.S.P. Empresa de Servicios Públicos Domiciliarios San Roque - En liquidación	15,5	19,9	(4,5)	(22,4)	18,7	18,7			(3,3)	1,2	(4,5)	...
306	Centro de Desarrollo Humano Integral El Guarceño S.A. - En Liquidación	9,1	19,1	(10,0)	(52,4)		0,0	(0,0)	(100,0)	9,1	19,1	(10,0)	(52,3)
307	Instituto de Deportes, Recreación y Educación Física - Yolombó	8,1	9,4	(1,4)	(14,4)	79,3	41,6	37,7	90,6	(71,2)	(32,2)	(39,0)	121,4
308	Empresa de Cable Aéreo del Peñol - En Liquidación	3,7	17,9	(14,2)	(79,2)	14,7	23,3	(8,6)	(36,9)	(11,0)	(5,4)	(5,6)	104,0
309	E.S.P. Central Hidroeléctrica la Cascada de Granada S.A.S.	1,5		1,5	100,0	0,9		0,9	100,0	0,6		0,6	100,0
310	E.S.P. Empresas Públicas de Tarazá S.A.		838,0	(838,0)	(100,0)		420,1	(420,1)	(100,0)		417,9	(417,9)	(100,0)

SITUACIÓN FINANCIERA
SECTOR ADMINISTRACIÓN DESCENTRALIZADA

Millones de pesos

No.	ENTIDAD	ACTIVO				PASIVO				PATRIMONIO			
		dic-15	dic-14	Abs.	%	dic-15	dic-14	Abs.	%	dic-15	dic-14	Abs.	%
311	Parque Manantiales S.A.S - En Liquidación		8.727,7	(8.727,7)	(100,0)		536,6	(536,6)	(100,0)		8.191,1	(8.191,1)	(100,0)
312	E.S.E. Hospital Octavio Olivares - Puerto Nare		4.948,1	(4.948,1)	(100,0)		1.322,5	(1.322,5)	(100,0)		3.625,6	(3.625,6)	(100,0)
313	E.S.P. Aguas del Nordeste S.A.		3.393,2	(3.393,2)	(100,0)		365,3	(365,3)	(100,0)		3.027,9	(3.027,9)	(100,0)
314	E.S.E. Hospital el Carmen - Amalfi		8.453,2	(8.453,2)	(100,0)		542,3	(542,3)	(100,0)		7.910,9	(7.910,9)	(100,0)
315	E.S.E. Hospital la Cruz - Puerto Berrio - En Liquidación		10.214,3	(10.214,3)	(100,0)		17.488,9	(17.488,9)	(100,0)		(7.274,6)	7.274,6	100,0
316	E.S.E. Hospital Pedro Claver Aguirre - Toledo		1.785,1	(1.785,1)	(100,0)		1.248,0	(1.248,0)	(100,0)		537,1	(537,1)	(100,0)
317	E.S.P. Empresa de Energía Eléctrica de Servicios Públicos - Murindó		232,9	(232,9)	(100,0)		289,5	(289,5)	(100,0)		(56,6)	56,6	100,0
318	E.S.P. Servicios Públicos Domiciliarios - Don Matías		318,0	(318,0)	(100,0)		177,9	(177,9)	(100,0)		140,1	(140,1)	(100,0)

ESTADO DE ACTIVIDAD FINANCIERA, ECONÓMICA, SOCIAL Y AMBIENTAL
SECTOR ADMINISTRACIÓN DESCENTRALIZADA

Millones de pesos

No.	ENTIDAD	INGRESOS				GASTOS Y COSTOS				RESULTADO			
		dic-15	dic-14	Abs.	%	dic-15	dic-14	Abs.	%	dic-15	dic-14	Abs.	%
1	Empresas Públicas de Medellín	9.437.942,1	7.136.907,4	2.301.034,7	32,2	8.013.243,6	5.334.836,3	2.678.407,3	50,2	1.424.698,4	1.802.071,0	(377.372,6)	(20,9)
2	E.S.P. Colombia Móvil S.A.	2.789.100,2		2.789.100,2	100,0	2.884.420,2		2.884.420,2	100,0	(95.320,1)		(95.320,1)	(100,0)
3	UNE EPM Telecomunicaciones S.A.	2.565.071,1	2.394.364,1	170.707,0	7,1	2.838.227,6	2.422.931,3	415.296,3	17,1	(273.156,5)	(28.567,2)	(244.589,3)	...
4	Empresa de Transporte Masivo del Valle de Aburrá Ltda.	1.278.119,2	863.981,2	414.137,9	47,9	1.481.178,1	1.061.202,3	419.975,8	39,6	(203.058,9)	(197.221,1)	(5.837,9)	3,0
5	E.P.S. Alianza Medellín Antioquia S.A.S.	1.226.657,5	1.165.276,4	61.381,1	5,3	1.335.987,7	1.280.985,5	55.002,2	4,3	(109.330,2)	(115.709,1)	6.378,9	5,5
6	E.S.P. Electrificadora Santander S.A.	945.374,3	844.028,2	101.346,1	12,0	860.189,1	772.838,2	87.350,9	11,3	85.185,2	71.189,9	13.995,2	19,7
7	Universidad de Antioquia	781.334,2	778.395,4	2.938,8	0,4	707.458,8	666.011,2	41.447,6	6,2	73.875,5	112.384,2	(38.508,8)	(34,3)
8	E.S.P. Centrales Eléctricas de Norte de Santander S.A.	561.055,1	524.183,6	36.871,5	7,0	533.395,5	491.051,1	42.344,3	8,6	27.659,7	33.132,5	(5.472,8)	(16,5)
9	Emltelco S.A.S.	374.620,7	332.277,2	42.343,5	12,7	367.564,8	322.048,9	45.515,9	14,1	7.056,0	10.228,3	(3.172,4)	(31,0)
10	E.S.E. Metrosalud	250.035,3	223.363,9	26.671,3	11,9	262.758,6	222.942,3	39.816,2	17,9	(12.723,3)	421,6	(13.144,9)	...
11	E.S.P. EdateL S.A.	243.846,7	221.303,4	22.543,3	10,2	223.549,6	193.270,7	30.278,9	15,7	20.297,1	28.032,7	(7.735,6)	(27,6)
12	E.S.E. Hospital General de Medellín	225.037,3	232.286,2	(7.248,9)	(3,1)	198.279,4	183.398,8	14.880,7	8,1	26.757,9	48.887,4	(22.129,6)	(45,3)
13	Orbitel Servicios Internacionales S.A.	200.040,3	243.356,5	(43.316,2)	(17,8)	183.455,3	230.948,5	(47.493,1)	(20,6)	16.585,0	12.408,0	4.177,0	33,7
14	Empresas Varias de Medellín	188.468,0	172.364,5	16.103,5	9,3	162.692,6	152.659,6	10.032,9	6,6	25.775,4	19.704,9	6.070,5	30,8
15	Fondo de Valorización del Municipio de Medellín	167.284,7	39.619,4	127.665,3	...	18.192,3	7.862,6	10.329,7	131,4	149.092,4	31.756,8	117.335,6	...
16	Instituto de Deportes y Recreación	151.719,7	177.322,9	(25.603,2)	(14,4)	99.421,9	103.953,5	(4.531,6)	(4,4)	52.297,8	73.369,4	(21.071,6)	(28,7)
17	E.S.E. Hospital Manuel Uribe Ángel - Envigado	124.747,5	93.009,4	31.738,1	34,1	101.782,2	83.447,0	18.335,2	22,0	22.965,3	9.562,4	13.402,9	140,2
18	Instituto Tecnológico Metropolitano	118.316,1	105.032,4	13.283,8	12,6	105.562,7	100.128,7	5.434,0	5,4	12.753,5	4.903,7	7.849,8	160,1
19	EPM Inversiones S.A.	107.633,3	194.087,3	(86.454,0)	(44,5)	17.396,2	6.831,2	10.565,0	154,7	90.237,1	187.256,1	(97.018,9)	(51,8)
20	Instituto para el Desarrollo de Antioquia	100.570,4	137.763,6	(37.193,2)	(27,0)	94.129,2	84.001,0	10.128,2	12,1	6.441,2	53.762,6	(47.321,4)	(88,0)
21	Politécnico Colombiano Jaime Isaza Cadavid	93.893,0	73.715,9	20.177,1	27,4	83.206,5	81.182,5	2.024,0	2,5	10.686,5	(7.466,6)	18.153,2	(13,6)
22	E.S.E. Hospital Marco Fidel Suárez - Bello	91.697,9	82.226,2	9.471,8	11,5	89.172,2	79.302,8	9.869,4	12,4	2.525,7	2.923,4	(397,6)	(13,6)
23	Beneficencia de Antioquia	91.543,5	70.633,8	20.909,7	29,6	90.829,6	70.189,3	20.640,3	29,4	713,9	444,5	269,3	60,6
24	Plaza Mayor Medellín Convenciones y Exposiciones S.A.	87.985,0	48.626,9	39.358,1	80,9	98.787,4	46.294,4	52.492,9	113,4	(10.802,3)	2.332,5	(13.134,8)	...
25	Instituto Departamental de Deportes de Antioquia	80.493,3	68.110,7	12.382,5	18,2	73.795,6	62.768,5	11.027,1	17,6	6.697,7	5.342,3	1.355,4	25,4
26	E.S.E. Hospital Mental de Antioquia - Homo	64.217,7	84.175,7	(19.958,0)	(23,7)	55.702,2	57.076,2	(1.374,0)	(2,4)	8.515,5	27.099,5	(18.584,0)	(68,6)
27	Agencia de Educación Superior de Medellín - Sapiencia	62.556,5	67.884,8	(5.328,4)	(7,8)	8.189,1	8.042,5	146,6	1,8	54.367,4	59.842,4	(5.475,0)	(9,1)
28	E.S.E. Hospital San Rafael - Itagüí	59.895,3	47.449,4	12.445,9	26,2	55.969,7	49.214,6	6.755,1	13,7	3.925,6	(1.765,2)	5.690,8	...
29	E.S.E. Hospital César Uribe Piedrahíta - Caucasía	59.355,1	31.891,6	27.463,4	86,1	31.648,5	25.580,4	6.068,1	23,7	27.706,5	6.311,2	21.395,3	...
30	E.S.E. Hospital la María - Medellín	52.344,9	39.659,2	12.685,7	32,0	42.504,1	36.783,2	5.720,9	15,6	9.840,8	2.876,0	6.964,8	...
31	Asociación Canal Local de Televisión de Medellín	50.927,4	27.732,7	23.194,7	83,6	22.652,8	22.077,5	575,2	2,6	28.274,7	5.655,2	22.619,4	...
32	E.S.E. Hospital Francisco Valderrama - Turbo	49.143,4	40.700,7	8.442,7	20,7	45.854,7	41.761,4	4.093,3	9,8	3.288,7	(1.060,7)	4.349,3	...
33	Institución Universitaria Pascual Bravo	45.134,7	29.561,9	15.572,8	52,7	32.407,7	22.994,8	9.412,8	40,9	12.727,0	6.567,1	6.159,9	93,8
34	E.S.E. Hospital Regional San Juan de Dios - Rionegro	44.700,9	47.046,4	(2.345,6)	(5,0)	41.886,8	41.399,2	487,6	1,2	2.814,0	5.647,2	(2.833,2)	(50,2)
35	Tecnológico de Antioquia	43.518,3	35.882,0	7.636,3	21,3	37.910,1	34.136,0	3.774,1	11,1	5.608,2	1.746,0	3.862,2	...
36	Renting de Antioquia S.A.S.	42.049,9	30.476,7	11.573,2	38,0	40.292,7	29.565,1	10.727,6	36,3	1.757,2	911,6	845,6	92,8
37	Sociedad Televisión de Antioquia Ltda.	32.777,1	34.446,2	(1.669,1)	(4,8)	34.563,4	34.729,8	(166,5)	(0,5)	(1.786,2)	(283,6)	(1.502,6)	...
38	E.S.E. Hospital Regional San Juan de Dios - Santafé de Antioquia	29.953,3	25.094,9	4.858,4	19,4	26.314,9	21.559,4	4.755,6	22,1	3.638,4	3.535,5	102,8	2,9
39	E.S.P. Aguas de Urabá S.A.	29.187,1	27.751,4	1.435,7	5,2	28.667,7	27.947,1	720,6	2,6	519,4	(195,7)	715,1	...
40	Metroparques E.I.C.E	28.995,8	25.045,2	3.950,5	15,8	29.220,0	24.663,4	4.556,6	18,5	(224,2)	381,8	(606,0)	(158,7)
41	E.S.E. Bellosalud	28.449,6	27.631,6	818,0	3,0	29.149,4	28.155,2	994,2	3,5	(699,8)	(523,5)	(176,2)	33,7
42	Empresa de Desarrollo Urbano	28.413,9	24.578,8	3.835,1	15,6	26.477,2	21.691,3	4.785,9	22,1	1.936,7	2.887,5	(950,9)	(32,9)
43	E.S.E. Hospital Regional San Vicente de Paul - Caldas	27.059,7		27.059,7	100,0	27.023,6		27.023,6	100,0	36,1		36,1	100,0
44	E.S.E. Hospital Regional San Juan de Dios - Yarumal	26.530,4	24.358,5	2.171,9	8,9	24.325,6	23.250,8	1.074,7	4,6	2.204,9	1.107,7	1.097,2	99,1
45	Institución Universitaria de Envigado	26.269,7	22.720,4	3.549,2	15,6	20.129,0	18.121,1	2.007,9	11,1	6.140,6	4.599,3	1.541,3	33,5

ESTADO DE ACTIVIDAD FINANCIERA, ECONÓMICA, SOCIAL Y AMBIENTAL
SECTOR ADMINISTRACIÓN DESCENTRALIZADA

Millones de pesos

No.	ENTIDAD	INGRESOS				GASTOS Y COSTOS				RESULTADO			
		dic-15	dic-14	Abs.	%	dic-15	dic-14	Abs.	%	dic-15	dic-14	Abs.	%
46	Terminales de Transportes de Medellín S.A.	21.267,5	19.841,6	1.425,9	7,2	19.758,5	16.812,8	2.945,6	17,5	1.509,0	3.028,8	(1.519,8)	(50,2)
47	Colegio Mayor de Antioquia	21.266,4	25.664,0	(4.397,7)	(17,1)	18.371,0	18.033,6	337,4	1,9	2.895,4	7.630,5	(4.735,1)	(62,1)
48	E.S.P. Aguas Nacionales EPM S.A.	19.647,8	39.386,1	(19.738,4)	(50,1)	20.960,5	34.983,9	(14.023,4)	(40,1)	(1.312,7)	4.402,3	(5.715,0)	(129,8)
49	Instituto de Cultura y Patrimonio de Antioquia	19.361,1	17.577,4	1.783,7	10,1	18.372,8	15.382,8	2.990,0	19,4	988,3	2.194,6	(1.206,3)	(55,0)
50	E.S.P. Enviaseo	19.112,9	17.806,1	1.306,8	7,3	18.409,4	16.294,7	2.114,7	13,0	703,5	1.511,3	(807,8)	(53,5)
51	E.S.P. Empresa Públicas de Rionegro S.A.	18.283,1	14.107,0	4.176,1	29,6	17.220,6	13.394,0	3.826,6	28,6	1.062,4	712,9	349,5	49,0
52	E.S.E. Santa Gertrudis Envigado	18.131,2	14.775,3	3.355,8	22,7	17.703,9	15.924,3	1.779,7	11,2	427,2	(1.149,0)	1.576,2	137,2
53	Empresa para la Seguridad Urbana	17.322,8	15.329,8	1.993,0	13,0	20.267,8	17.019,4	3.248,4	19,1	(2.945,0)	(1.689,6)	(1.255,4)	74,3
54	E.S.E. Hospital Regional San Rafael - Yolombó	16.023,2	12.990,9	3.032,4	23,3	13.616,7	11.260,4	2.356,2	20,9	2.406,6	1.730,4	676,2	39,1
55	Corporación Hospital Infantil Concejo de Medellín	15.204,8		15.204,8	100,0	15.712,8		15.712,8	100,0	(508,1)		(508,1)	(100,0)
56	E.S.E. Hospital San Sebastián de Urabá - Necoclí	15.202,7	13.649,0	1.553,7	11,4	15.191,2	12.369,2	2.822,0	22,8	11,5	1.279,8	(1.268,3)	(99,1)
57	E.S.E. Hospital del Sur Gabriel Jaramillo Piedrahíta	14.764,8	17.415,7	(2.650,9)	(15,2)	18.795,0	17.666,9	1.128,1	6,4	(4.030,1)	(251,2)	(3.778,9)	...
58	Instituto de Deportes, Recreación y Aprovechamiento del Tiempo Libre Envigado	14.446,3	13.617,5	828,8	6,1	13.423,6	13.354,9	68,7	0,5	1.022,7	262,7	760,0	...
59	E.S.E. Hospital Santa Margarita - Copacabana	14.156,0	11.057,6	3.098,4	28,0	13.991,6	11.500,0	2.491,6	21,7	164,4	(442,4)	606,8	137,2
60	E.S.E. Hospital Regional la Merced - Ciudad Bolívar	14.031,0	13.826,8	204,2	1,5	15.051,3	13.027,2	2.024,1	15,5	(1.020,3)	799,6	(1.819,9)	...
61	E.S.E. Hospital Oscar E. Vergara - San Pedro de Urabá	13.264,4	14.218,4	(954,0)	(6,7)	14.617,9	13.992,6	625,3	4,5	(1.353,5)	225,8	(1.579,3)	...
62	E.S.E. Hospital San Juan de Dios - Sonsón	12.913,9	9.454,5	3.459,3	36,6	11.474,5	8.424,3	3.050,3	36,2	1.439,3	1.030,3	409,1	39,7
63	E.S.E. Hospital María Auxiliadora - Chigorodó	12.109,7	12.016,7	93,1	0,8	13.085,5	12.675,0	410,5	3,2	(975,8)	(658,3)	(317,5)	48,2
64	E.S.E. Hospital San Rafael - Andes	11.917,6		11.917,6	100,0	10.930,4		10.930,4	100,0	987,2		987,2	100,0
65	E.S.E. Hospital San Juan de Dios - Marinilla	10.927,7	11.520,7	(592,9)	(5,1)	9.116,3	9.854,9	(738,6)	(7,5)	1.811,4	1.665,7	145,7	8,7
66	E.S.E. Hospital Iván Restrepo Gómez	10.607,2	7.956,6	2.650,6	33,3	10.460,1	7.768,5	2.691,6	34,6	147,2	188,1	(41,0)	(21,8)
67	Corporación Ruta N Medellín	10.563,3	10.197,7	365,6	3,6	36.630,4	38.826,5	(2.196,1)	(5,7)	(26.067,1)	(28.628,8)	2.561,7	8,9
68	Aeropuerto Olaya Herrera	10.356,0	9.594,6	761,4	7,9	2.965,9	1.379,4	1.586,5	115,0	7.390,1	8.215,3	(825,2)	(10,0)
69	E.S.E. Hospital Local de Carepa	10.287,9	9.938,1	349,8	3,5	9.818,0	8.721,2	1.096,8	12,6	469,9	1.216,9	(747,0)	(61,4)
70	E.S.P. Empresas Públicas de La Ceja	10.204,6	9.401,7	802,9	8,5	9.735,0	9.087,6	647,4	7,1	469,7	314,1	155,5	49,5
71	E.S.E. Centro de Rehabilitación Integral en Salud Mental de Antioquia	9.956,1	7.774,1	2.182,0	28,1	8.445,1	7.648,4	796,7	10,4	1.511,0	125,7	1.385,2	...
72	E.S.E. Hospital Pedro Nel Cardona - Arboletes	9.623,5	7.548,3	2.075,1	27,5	9.211,1	7.579,8	1.631,3	21,5	412,3	(31,4)	443,8	...
73	E.S.E. Hospital Venancio Díaz Díaz - Sabaneta	9.034,3	9.109,9	(75,5)	(0,8)	9.194,9	10.145,4	(950,5)	(9,4)	(160,6)	(1.035,5)	874,9	84,5
74	E.S.E. Hospital Gilberto Mejía Mejía	8.950,4	8.719,7	230,7	2,6	8.636,4	7.957,9	678,5	8,5	314,0	761,9	(447,8)	(58,8)
75	E.S.E. Hospital San Antonio - Tarazá	8.897,6	7.757,1	1.140,5	14,7	8.356,0	7.413,6	942,4	12,7	541,6	343,5	198,1	57,7
76	E.S.E. Hospital San Juan de Dios - Segovia	8.582,8	7.204,4	1.378,4	19,1	8.429,8	7.170,5	1.259,2	17,6	153,0	33,9	119,1	...
77	E.S.E. Hospital San Vicente de Paul - Barbosa	8.515,7	7.616,1	899,6	11,8	8.696,1	8.261,0	435,1	5,3	(180,4)	(644,9)	464,5	72,0
78	Empresa Cárnica de Envigado	8.460,2	10.624,1	(2.163,9)	(20,4)	8.342,3	7.117,1	1.225,2	17,2	117,9	3.507,0	(3.389,1)	(96,6)
79	E.S.E. Hospital San Rafael - Girardota	8.364,9	8.228,1	136,9	1,7	8.280,7	7.260,7	1.019,9	14,0	84,3	967,3	(883,0)	(91,3)
80	E.S.P. Regional de Occidente S.A.	8.047,4	7.416,1	631,3	8,5	6.772,1	6.281,9	490,1	7,8	1.275,4	1.134,2	141,2	12,4
81	E.S.E. Hospital Atrato Medio Antioqueño - Vigía del Fuerte	8.034,4	2.362,7	5.671,7	...	2.824,8	2.215,1	609,7	27,5	5.209,6	147,7	5.062,0	...
82	E.S.E. Hospital San Juan de Dios - Ituango	7.916,0	6.381,1	1.535,0	24,1	7.436,8	5.645,1	1.791,8	31,7	479,2	736,0	(256,8)	(34,9)
83	Agencia de Desarrollo Local de Itagüí	7.861,5	860,5	7.001,0	...	6.974,4	3.181,1	3.793,3	119,2	887,2	(2.320,5)	3.207,7	138,2
84	E.S.E. Hospital Santa María - Santa Bárbara	7.810,8	6.056,7	1.754,2	29,0	7.218,5	5.941,8	1.276,6	21,5	592,4	114,8	477,5	...
85	E.S.E. Hospital Nuestra Señora del Carmen - El Bagre	7.507,9	8.803,4	(1.295,6)	(14,7)	7.576,0	7.102,2	473,8	6,7	(68,1)	1.701,2	(1.769,3)	(104,0)
86	E.S.E. Hospital La Anunciación - Mutatá	7.254,4	6.295,9	958,6	15,2	7.249,1	6.269,5	979,6	15,6	5,4	26,4	(21,0)	(79,7)
87	Inversiones Telco S.A.S.	7.056,0	10.218,9	(3.163,0)	(31,0)	13,5	220,9	(207,5)	(93,9)	7.042,5	9.998,0	(2.955,5)	(29,6)
88	E.S.E. Hospital Nuestra Señora del Perpetuo Socorro - Dabeiba	6.893,1	6.473,6	419,5	6,5	5.799,5	5.483,1	316,4	5,8	1.093,6	990,4	103,1	10,4
89	E.S.E. Hospital Germán Vélez Gutiérrez - Betulia	6.848,9	5.510,7	1.338,2	24,3	6.631,9	5.358,8	1.273,0	23,8	217,0	151,9	65,1	42,9
90	E.S.E. Hospital Héctor Abad Gómez - San Juan de Urabá	6.732,5	4.814,0	1.918,5	39,9	6.099,3	5.368,3	731,1	13,6	633,2	(554,3)	1.187,4	...

ESTADO DE ACTIVIDAD FINANCIERA, ECONÓMICA, SOCIAL Y AMBIENTAL
SECTOR ADMINISTRACIÓN DESCENTRALIZADA

Millones de pesos

No.	ENTIDAD	INGRESOS				GASTOS Y COSTOS				RESULTADO			
		dic-15	dic-14	Abs.	%	dic-15	dic-14	Abs.	%	dic-15	dic-14	Abs.	%
91	E.S.E. Hospital San Juan de Dios - Carmen de Viboral	6.635,3	7.504,1	(868,8)	(11,6)	7.141,0	6.852,7	288,3	4,2	(505,7)	651,4	(1.157,2)	(177,6)
92	E.S.E. Hospital San Juan de Dios - Santuario	6.624,1	6.292,0	332,1	5,3	6.039,5	5.937,9	101,7	1,7	584,6	354,2	230,4	65,1
93	E.S.P. Aguas del Puerto S.A. - Puerto Berrío	6.546,0	5.938,5	607,5	10,2	6.372,9	5.146,1	1.226,8	23,8	173,1	792,4	(619,3)	(78,2)
94	E.S.E. Hospital Isabel la Católica - Cáceres	6.481,3	4.207,9	2.273,4	54,0	5.331,3	4.956,5	374,8	7,6	1.150,0	(748,6)	1.898,7	...
95	E.S.E. Hospital San Juan de Dios - Támesis	6.336,5	6.812,3	(475,7)	(7,0)	6.374,9	6.081,0	293,9	4,8	(38,4)	731,2	(769,6)	(105,2)
96	Modernización Vial de Colombia Masora & FCM MVC S.A.S	6.231,6		6.231,6	100,0	6.794,9		6.794,9	100,0	(563,3)		(563,3)	(100,0)
97	E.S.E. Hospital Local de La Estrella	6.196,0	6.126,2	69,8	1,1	5.988,6	5.907,7	80,8	1,4	207,5	218,4	(11,0)	(5,0)
98	E.S.E. Hospital Nuestra Señora de La Candelaria - Guarne	6.182,4	5.031,3	1.151,0	22,9	6.261,7	4.638,3	1.623,3	35,0	(79,3)	393,0	(472,3)	(120,2)
99	E.S.E. Hospital San Vicente de Paul - Remedios	6.053,4	6.819,4	(765,9)	(11,2)	6.551,7	7.041,0	(489,3)	(6,9)	(498,3)	(221,6)	(276,6)	124,8
100	Escuela Superior Tecnológica de Artes Débora Arango	6.030,4	7.034,2	(1.003,8)	(14,3)	4.394,0	3.638,4	755,6	20,8	1.636,4	3.395,7	(1.759,4)	(51,8)
101	E.S.E. Hospital de la Ceja	5.961,5	5.838,7	122,8	2,1	5.850,1	5.471,9	378,2	6,9	111,4	366,9	(255,4)	(69,6)
102	E.S.E. Hospital San Juan de Dios - Abejorral	5.875,9	5.830,5	45,3	0,8	6.167,7	5.285,9	881,8	16,7	(291,9)	544,6	(836,5)	(153,6)
103	Instituto Municipal de Educación Física, Deporte y Recreación - Rionegro Antioquia	5.843,1	4.466,9	1.376,1	30,8	5.856,4	4.578,6	1.277,8	27,9	(13,3)	(111,7)	98,4	88,1
104	Administrador del Patrimonio Escindido de Empresas Varias de Medellín E.S.P.	5.812,9	7.883,3	(2.070,4)	(26,3)	30.072,6	14.808,0	15.264,6	103,1	(24.259,8)	(6.924,7)	(17.335,0)	...
105	E.S.E. Hospital San Roque - Antioquia	5.779,9	4.786,4	993,5	20,8	5.628,0	4.429,1	1.198,9	27,1	151,9	357,3	(205,4)	(57,5)
106	E.S.E. Hospital La Misericordia - Nechí	5.747,2	4.989,6	757,7	15,2	5.238,9	4.870,0	368,9	7,6	508,3	119,5	388,7	...
107	E.S.E. Hospital María A. Toro Elejalde - Frontino	5.582,2	4.889,6	692,6	14,2	5.521,8	4.532,4	989,4	21,8	60,4	357,1	(296,8)	(83,1)
108	E.S.E. Hospital San Juan de Dios - Anorí	5.461,4	4.401,9	1.059,4	24,1	5.243,2	4.126,5	1.116,7	27,1	218,1	275,5	(57,3)	(20,8)
109	E.S.E. Hospital San José - Salgar	5.378,5	3.055,1	2.323,4	76,1	4.006,9	2.960,6	1.046,3	35,3	1.371,6	94,5	1.277,1	...
110	E.S.E. Hospital Gabriel Peláez M. - Jardín	5.123,6	4.434,1	689,5	15,5	4.851,9	4.332,9	519,0	12,0	271,7	101,2	170,5	168,5
111	E.S.E. Hospital San Juan de Dios - Peñol	5.068,9	4.848,4	220,5	4,5	5.765,3	5.682,4	83,0	1,5	(696,4)	(833,9)	137,5	16,5
112	E.S.E. Hospital San Rafael - San Luis	5.000,3	4.195,3	805,0	19,2	4.746,1	3.448,1	1.298,0	37,6	254,2	747,2	(493,0)	(66,0)
113	E.S.E. Hospital San Juan de Dios - Concordia	4.908,5	4.309,1	599,4	13,9	4.785,1	4.105,6	679,5	16,6	123,4	203,5	(80,1)	(39,4)
114	E.S.E. Hospital San Carlos - Cañasgordas	4.810,6	4.510,8	299,7	6,6	5.028,3	4.105,0	923,3	22,5	(217,8)	405,8	(623,6)	(153,7)
115	E.S.P. EVAS Ambientales S.A.	4.714,6	8.390,9	(3.676,2)	(43,8)	6.960,8	10.434,0	(3.473,2)	(33,3)	(2.246,2)	(2.043,1)	(203,1)	9,9
116	E.S.E. Hospital Santa Isabel - San Pedro de los Milagros	4.644,0	4.240,8	403,2	9,5	4.464,3	3.809,6	654,6	17,2	179,8	431,2	(251,5)	(58,3)
117	Fundación Empresas Públicas de Medellín	4.636,1	6.096,8	(1.460,7)	(24,0)	24.717,6	21.654,4	3.063,2	14,1	(20.081,5)	(15.557,6)	(4.523,9)	29,1
118	E.S.E. Hospital San Fernando - Amagá	4.632,5	4.432,2	200,3	4,5	4.943,5	2.874,5	2.069,0	72,0	(311,0)	1.557,7	(1.868,7)	(120,0)
119	Metroplús S.A.	4.512,3	6.418,1	(1.905,9)	(29,7)	6.859,0	6.180,5	678,5	11,0	(2.346,7)	237,7	(2.584,4)	...
120	Biblioteca Pública Piloto de Medellín para la América Latina	4.492,6	3.910,4	582,2	14,9	4.202,4	4.245,0	(42,6)	(1,0)	290,2	(334,6)	624,8	186,7
121	E.S.E. Hospital Héctor Abad Gómez - Yondó	4.484,5	4.545,4	(60,9)	(1,3)	4.615,2	5.276,3	(661,1)	(12,5)	(130,7)	(730,9)	600,2	82,1
122	E.S.E. Hospital San Juan de Dios - Valdivia	4.295,9	3.612,2	683,7	18,9	4.582,0	4.117,5	464,6	11,3	(286,2)	(505,3)	219,1	43,4
123	E.S.E. Hospital San Rafael - Jericó	4.272,2	3.749,4	522,8	13,9	3.990,6	3.293,2	697,4	21,2	281,6	456,2	(174,6)	(38,3)
124	E.S.E. Hospital San Luis Beltrán - San Jerónimo	4.209,7	3.675,4	534,3	14,5	3.804,7	2.861,9	942,8	32,9	405,0	813,5	(408,5)	(50,2)
125	E.S.P. La Cimarrona - Carmen de Viboral	4.195,3	4.164,4	30,9	0,7	3.916,8	4.076,7	(159,9)	(3,9)	278,5	87,7	190,8	...
126	E.S.E. Hospital San Antonio - Cisneros	4.191,9	3.090,1	1.101,9	35,7	4.230,8	3.015,5	1.215,3	40,3	(38,8)	74,6	(113,4)	(152,0)
127	E.S.P. Sociedad Aguas del Norte Antioqueño S.A.	4.123,2	3.776,6	346,6	9,2	4.029,5	3.613,0	416,5	11,5	93,8	163,6	(69,9)	(42,7)
128	E.S.P. Empresa de Servicios Públicos Domiciliarios de Acueducto, Alcantarillado y Aseo - Yondó	4.083,1	844,3	3.238,7	...	3.777,1	543,4	3.233,7	...	305,9	300,9	5,0	1,7
129	Centro de Formación Integral para el Trabajo - Envigado	4.077,2	3.338,5	738,7	22,1	3.842,4	3.521,6	320,8	9,1	234,8	(183,1)	417,9	...
130	E.S.P. Aguas del Bagre S.A.	4.043,8	3.875,8	168,0	4,3	4.009,1	3.581,1	428,0	12,0	34,7	294,7	(260,0)	(88,2)
131	E.S.E. Hospital Santa Lucía - Fredonia	4.040,4	3.435,4	605,0	17,6	4.077,6	3.719,1	358,5	9,6	(37,2)	(283,7)	246,5	86,9
132	E.S.E. Hospital San Joaquín - Nariño	4.009,1	3.163,1	846,0	26,7	4.150,3	3.060,3	1.089,9	35,6	(141,2)	102,8	(244,0)	...
133	Empresa de Servicios Públicos de Guarne	3.927,1	3.675,6	251,5	6,8	3.678,6	3.565,9	112,7	3,2	248,5	109,7	138,8	126,5
134	E.S.E. Hospital Presbítero Alfonso M. - San Rafael	3.907,0	3.773,5	133,5	3,5	3.692,3	3.375,8	316,5	9,4	214,7	397,7	(183,0)	(46,0)
135	E.S.E. Hospital San Rafael - Venecia	3.825,4	4.839,7	(1.014,3)	(21,0)	4.146,9	3.411,2	735,7	21,6	(321,5)	1.428,6	(1.750,0)	(122,5)

ESTADO DE ACTIVIDAD FINANCIERA, ECONÓMICA, SOCIAL Y AMBIENTAL
SECTOR ADMINISTRACIÓN DESCENTRALIZADA

Millones de pesos

No.	ENTIDAD	INGRESOS				GASTOS Y COSTOS				RESULTADO			
		dic-15	dic-14	Abs.	%	dic-15	dic-14	Abs.	%	dic-15	dic-14	Abs.	%
136	E.S.E. Hospital San Lorenzo - Liborina	3.768,9	2.641,1	1.127,8	42,7	3.750,6	2.597,8	1.152,8	44,4	18,3	43,3	(25,0)	(57,7)
137	E.S.E. Hospital San Camilo de Celis - Vegachi	3.751,0	3.235,0	516,0	16,0	3.762,5	3.239,0	523,5	16,2	(11,5)	(3,9)	(7,5)	191,1
138	E.S.E. Hospital Santa Isabel - Gómez Plata	3.691,6	4.582,2	(890,5)	(19,4)	3.900,9	2.785,2	1.115,8	40,1	(209,3)	1.797,0	(2.006,3)	(111,6)
139	E.S.E. Hospital San Roque - La Unión	3.657,5	3.306,1	351,4	10,6	3.618,9	3.123,9	495,0	15,8	38,6	182,2	(143,6)	(78,8)
140	E.S.E. Hospital San Vicente de Paul - San Carlos	3.612,2		3.612,2	100,0	3.324,5		3.324,5	100,0	287,7		287,7	100,0
141	E.S.E. Hospital San Juan de Dios - Titiribí	3.563,5	3.169,7	393,8	12,4	3.476,2	3.110,0	366,2	11,8	87,3	59,7	27,6	46,2
142	E.S.E. Hospital Francisco Barrera - Don Matías	3.460,1	3.231,4	228,6	7,1	2.968,6	2.451,2	517,4	21,1	491,5	780,2	(288,7)	(37,0)
143	Museo Casa de la Memoria	3.251,7		3.251,7	100,0	2.793,1		2.793,1	100,0	458,6		458,6	100,0
144	E.S.P. Empresas Públicas de Dabeiba S.A.S.	3.246,2	876,2	2.370,0	...	3.070,3	866,3	2.204,0	...	175,9	9,9	166,0	...
145	E.S.P. Empresas Públicas de El Santuario	3.246,0	2.855,0	390,9	13,7	3.065,6	2.635,8	429,8	16,3	180,4	219,2	(38,8)	(17,7)
146	E.S.E. Hospital Guillermo Gaviria Correa - Caicedo	3.167,9	2.287,2	880,8	38,5	2.786,3	2.220,3	566,0	25,5	381,7	66,9	314,8	...
147	E.S.E. Hospital San Rafael - Ebéjico	3.155,8	2.952,0	203,8	6,9	2.964,3	2.725,3	239,0	8,8	191,5	226,7	(35,2)	(15,5)
148	E.S.E. Hospital San Juan de Dios - Cocorná	3.114,9	3.153,2	(38,3)	(1,2)	3.137,6	3.073,4	64,2	2,1	(22,7)	79,8	(102,5)	(128,4)
149	E.S.E. Hospital San Antonio - Betania	3.107,5	2.744,1	363,4	13,2	2.979,6	2.702,9	276,7	10,2	127,9	41,2	86,8	...
150	Empresa Autónoma del Municipio de Guatapé	3.098,8	7,0	3.091,8	...	968,1	353,9	614,3	173,6	2.130,7	(346,8)	2.477,5	...
151	E.S.P. Aguas del Páramo de Sonsón S.A.S.	3.080,9	2.007,0	1.073,9	53,5	2.593,3	1.743,4	849,8	48,7	487,6	263,6	224,0	85,0
152	Instituto Municipal del Deporte y Recreación de la Estrella	3.079,8	2.892,3	187,5	6,5	2.865,0	2.864,2	0,8	0,0	214,8	28,1	186,7	...
153	E.S.E. Hospital La Inmaculada - Guatapé	3.070,0	2.873,9	196,1	6,8	2.961,6	2.692,7	268,9	10,0	108,5	181,2	(72,7)	(40,1)
154	Empresas Públicas de Puerto Nare	3.055,5	2.085,6	969,9	46,5	3.279,3	2.495,3	784,1	31,4	(223,8)	(409,7)	185,9	45,4
155	E.S.E. Hospital San Francisco - Peque	3.026,6	2.949,2	77,4	2,6	3.045,0	2.862,9	182,1	6,4	(18,4)	86,3	(104,7)	(121,3)
156	E.S.E. Hospital Antonio Roldan la Pintada	3.017,3	2.420,9	596,5	24,6	2.840,9	2.176,2	664,7	30,5	176,5	244,7	(68,2)	(27,9)
157	E.S.E. Hospital la Misericordia - Yalí	2.937,3	2.503,8	433,5	17,3	2.526,3	2.024,8	501,6	24,8	411,0	479,0	(68,0)	(14,2)
158	E.S.E. Hospital Gustavo González - San Andrés	2.925,0	2.233,3	691,8	31,0	2.860,3	2.095,0	765,3	36,5	64,7	138,2	(73,5)	(53,2)
159	Empresas Públicas Municipales de Urrao	2.914,6	2.348,2	566,5	24,1	2.867,3	2.326,0	541,3	23,3	47,3	22,2	25,2	113,6
160	E.S.P. Empresa de Generación y Promoción de Energía de Antioquia S.A.	2.911,3	1.572,7	1.338,6	85,1	6.933,1	2.098,3	4.834,8	...	(4.021,8)	(525,6)	(3.496,2)	...
161	E.S.P. Empresa de Servicios Públicos de Aseo - San José de Marinilla	2.848,5	2.622,0	226,5	8,6	2.601,7	2.418,4	183,3	7,6	246,8	203,6	43,2	21,2
162	Entidad Administradora de Pensiones de Antioquia	2.805,2	4.010,6	(1.205,4)	(30,1)	2.724,4	2.382,3	342,0	14,4	80,8	1.628,2	(1.547,4)	(95,0)
163	E.S.E. Hospital Horacio Muñoz Suescún - Sopetrán	2.778,0	2.969,5	(191,5)	(6,4)	3.067,3	2.671,2	396,1	14,8	(289,3)	298,4	(587,6)	(197,0)
164	E.S.P. Retirar - El Retiro	2.737,4	2.279,1	458,4	20,1	2.693,4	2.195,3	498,1	22,7	44,0	83,8	(39,8)	(47,5)
165	E.S.E. Hospital Emigdio Palacio - Entrerrios	2.710,7	2.205,6	505,1	22,9	2.701,4	1.976,3	725,1	36,7	9,3	229,3	(220,0)	(95,9)
166	E.S.E. Hospital Nuestra Señora de Guadalupe - Antioquia	2.647,6	1.951,7	695,9	35,7	2.044,6	1.711,6	333,0	19,5	603,0	240,1	362,9	151,1
167	E.S.E. Hospital San Pablo - Tarso	2.611,7	2.279,2	332,4	14,6	2.041,2	1.661,0	380,2	22,9	570,5	618,2	(47,7)	(7,7)
168	E.S.E. Hospital Padre Clemente Giraldo - Granada	2.588,0	2.252,2	335,8	14,9	2.024,2	1.877,8	146,5	7,8	563,7	374,4	189,3	50,6
169	E.S.E. Hospital San Rafael - Angostura	2.574,7	2.569,9	4,9	0,2	2.514,8	2.304,6	210,2	9,1	59,9	265,3	(205,4)	(77,4)
170	E.S.E. Hospital San Pedro - Sabanalarga	2.561,6	2.528,9	32,6	1,3	2.701,2	1.975,8	725,4	36,7	(139,6)	553,2	(692,8)	(125,2)
171	E.S.E. Hospital Sagrado Corazón de Jesús - Briceño	2.520,6	2.023,3	497,3	24,6	2.404,6	1.990,8	413,8	20,8	116,0	32,5	83,5	...
172	E.S.E. Hospital San Rafael - Santo Domingo	2.498,8	2.306,4	192,5	8,3	2.459,5	2.266,7	192,8	8,5	39,3	39,6	(0,3)	(0,8)
173	E.S.P. Empresas Públicas de Amagá S.A.	2.494,7	2.426,1	68,6	2,8	2.527,0	2.500,0	27,0	1,1	(32,4)	(73,9)	41,5	56,2
174	E.S.E. Hospital San Antonio - Buriticá	2.473,2	2.269,5	203,7	9,0	2.874,1	2.134,0	740,1	34,7	(400,9)	135,5	(536,4)	...
175	E.S.E. Hospital San Francisco de Asís - San Francisco	2.442,9	1.701,5	741,5	43,6	2.131,1	1.816,5	314,6	17,3	311,9	(115,0)	426,9	...
176	E.S.E. Hospital San Antonio - Montebello	2.399,9	2.230,9	169,0	7,6	2.126,4	1.946,6	179,8	9,2	273,5	284,3	(10,8)	(3,8)
177	E.S.E. Hospital Felipe Arbeláez - Alejandría	2.372,1		2.372,1	100,0	2.227,0		2.227,0	100,0	145,1		145,1	100,0
178	E.S.E. Hospital Sagrada Familia - Campamento	2.349,1	1.761,0	588,1	33,4	2.165,8	1.708,6	457,2	26,8	183,3	52,4	130,9	...
179	Instituto Municipal de Deportes y Recreación de Apartadó	2.334,3	3.096,0	(761,7)	(24,6)	2.075,9	2.846,9	(771,0)	(27,1)	258,5	249,1	9,4	3,8
180	E.S.E. Hospital San Bartolomé - Murindó	2.303,1	1.841,1	462,0	25,1	2.206,9	1.756,9	450,0	25,6	96,2	84,3	12,0	14,2

**ESTADO DE ACTIVIDAD FINANCIERA, ECONÓMICA, SOCIAL Y AMBIENTAL
SECTOR ADMINISTRACIÓN DESCENTRALIZADA**

Millones de pesos

No.	ENTIDAD	INGRESOS				GASTOS Y COSTOS				RESULTADO			
		dic-15	dic-14	Abs.	%	dic-15	dic-14	Abs.	%	dic-15	dic-14	Abs.	%
181	E.S.E. Hospital San Antonio - Caramanta	2.221,1	1.249,1	972,0	77,8	1.801,0	1.298,7	502,4	38,7	420,1	(49,6)	469,7	...
182	E.S.P. de Santo Domingo	2.214,8	1.025,1	1.189,7	116,1	2.205,8	1.006,5	1.199,4	119,2	9,0	18,7	(9,7)	(51,8)
183	E.S.E. Hospital San Vicente de Paul - Pueblorrico	2.183,8	2.184,2	(0,5)	(0,0)	2.419,6	2.156,7	262,9	12,2	(235,9)	27,5	(263,4)	...
184	E.S.E. Hospital Marco A. Cardona - Maceo	2.157,5	2.110,8	46,7	2,2	2.142,9	2.204,0	(61,1)	(2,8)	14,6	(93,2)	107,8	115,6
185	E.S.E. Hospital San Francisco de Asís - Anzá	2.156,3	2.121,4	34,9	1,6	1.963,7	2.051,0	(87,3)	(4,3)	192,6	70,4	122,2	173,6
186	E.S.E. Hospital San Isidro - Giraldo	2.062,7	1.249,0	813,7	65,1	1.818,8	1.193,1	625,7	52,4	243,9	55,9	188,0	...
187	Empresa de Alumbrado Público - Sabaneta	1.988,5	4.217,3	(2.228,7)	(52,8)	2.614,2	4.234,5	(1.620,3)	(38,3)	(625,7)	(17,3)	(608,4)	...
188	Instituto para el Deporte y la Recreación INDESA - Sabaneta	1.975,7	1.843,8	131,8	7,1	1.987,7	1.782,4	205,3	11,5	(12,0)	61,5	(73,5)	(119,6)
189	E.S.E. Hospital Tobías Puerta - Uramita	1.960,0	1.742,2	217,9	12,5	1.769,1	1.641,7	127,3	7,8	191,0	100,4	90,5	90,1
190	E.S.E. Hospital San Juan de Dios - Valparaiso	1.953,1	1.601,4	351,7	22,0	2.058,6	1.855,2	203,4	11,0	(105,6)	(253,8)	148,3	58,4
191	E.S.E. Hospital Nuestra Señora del Rosario - Belmira	1.940,3	1.715,0	225,3	13,1	1.888,7	1.813,9	74,7	4,1	51,7	(98,9)	150,6	152,3
192	E.S.E. Hospital San Juan del Suroeste - Hispania	1.933,7	1.421,2	512,5	36,1	1.608,6	1.443,7	164,9	11,4	325,2	(22,5)	347,6	...
193	E.S.E. Hospital San Rafael - Carolina	1.924,9	1.541,6	383,4	24,9	1.797,3	1.533,5	263,9	17,2	127,6	8,1	119,5	...
194	E.S.E. Hospital San Rafael - Heliconia	1.849,8	1.389,0	460,8	33,2	1.689,9	1.576,4	113,5	7,2	159,9	(187,4)	347,3	185,3
195	Junta de Deportes Copacabana	1.841,9	1.480,7	361,2	24,4	1.824,8	1.516,7	308,1	20,3	17,0	(36,0)	53,0	147,4
196	E.S.P. Empresa de Servicios Públicos - La Unión	1.827,3	1.629,7	197,6	12,1	1.769,2	1.644,5	124,7	7,6	58,1	(14,8)	72,9	...
197	E.S.E. Hospital San Julián - Argelia	1.823,4	2.180,7	(357,3)	(16,4)	2.214,0	2.502,2	(288,2)	(11,5)	(390,6)	(321,5)	(69,2)	21,5
198	E.S.P. Empresas Públicas de Salgar S.A.	1.814,1	1.383,3	430,9	31,1	1.669,6	1.365,1	304,6	22,3	144,5	18,2	126,3	...
199	Reforestadora Integral de Antioquia S.A.	1.751,8	1.585,3	166,5	10,5	10.649,8	5.640,1	5.009,7	88,8	(8.898,0)	(4.054,8)	(4.843,2)	119,4
200	Agencia para la Gestión del Paisaje, Patrimonio y Alianzas Público Privadas	1.750,9	1.626,0	124,9	7,7	1.817,4	1.301,4	516,0	39,6	(66,5)	324,6	(391,1)	(120,5)
201	E.S.P. Empresas Públicas de Abejorral	1.665,8	2.242,4	(576,6)	(25,7)	4.358,0	2.440,8	1.917,2	78,5	(2.692,2)	(198,3)	(2.493,8)	...
202	E.S.E. Hospital San Martín - Armenia	1.664,2	1.959,1	(295,0)	(15,1)	1.576,3	1.800,1	(223,8)	(12,4)	87,8	159,0	(71,2)	(44,8)
203	E.S.P. del Municipio de Andes S.A	1.654,3	480,7	1.173,7	...	1.128,3	506,5	621,8	122,8	6,9	(25,8)	32,7	126,8
204	E.S.E. Hospital José María Córdoba - Concepción	1.643,5	1.238,3	405,3	32,7	1.419,1	1.216,9	202,1	16,6	224,5	21,3	203,1	...
205	E.S.P. Empresas Públicas de Santa Fe de Antioquia S.A.	1.610,7	1.437,2	173,5	12,1	1.560,2	1.348,7	211,6	15,7	50,4	88,5	(38,1)	(43,0)
206	E.S.P. Empresa Aguas del Oriente Antioqueño S.A.	1.595,5	1.733,7	(138,2)	(8,0)	1.352,0	1.461,9	(110,0)	(7,5)	243,5	271,8	(28,3)	(10,4)
207	Instituto Girardotano del Deporte, la Recreación y el Aprovechamiento del Tiempo Libre	1.593,0	1.425,8	167,2	11,7	1.678,8	1.441,6	237,1	16,4	(85,8)	(15,9)	(69,9)	...
208	E.S.P. Aguas y Aseo de El Peñol	1.592,2	1.434,4	157,8	11,0	1.412,4	1.291,1	121,3	9,4	179,7	143,3	36,5	25,5
209	E.S.P. Empresas Públicas de Oriente Antioqueño S.A.- En Liquidación	1.577,8	925,2	652,7	70,5	1.299,2	910,9	388,3	42,6	278,7	14,3	264,4	...
210	Instituto de Cultura - El Carmen de Viboral	1.564,9	1.326,8	238,1	17,9	1.599,6	1.229,1	370,5	30,1	(34,7)	97,7	(132,4)	(135,5)
211	E.S.E. Hospital la Misericordia - Angelópolis	1.542,0	...	1.542,0	100,0	1.230,9	...	1.230,9	100,0	311,1	...	311,1	100,0
212	E.S.P. Empresa de Servicios Públicos - Frontino	1.514,9	1.405,2	109,7	7,8	1.603,7	1.427,6	176,0	12,3	(88,8)	(22,4)	(66,3)	...
213	E.S.E. Hospital Pio X - Caracolí	1.471,6	1.487,5	(15,9)	(1,1)	1.425,8	1.382,0	43,8	3,2	45,8	105,6	(59,8)	(56,6)
214	E.S.P. Empresa de Servicios Públicos Domiciliarios de la Estrella S.A.	1.408,3	1.445,0	(36,7)	(2,5)	1.386,8	1.437,8	(51,0)	(3,5)	21,5	7,2	14,3	199,5
215	E.S.P. Empresas Públicas - Concordia	1.361,2	1.113,3	247,8	22,3	1.238,9	1.137,7	101,3	8,9	122,2	(24,3)	146,5	...
216	Terminal de Transporte de Apartadó	1.357,0	1.247,0	110,0	8,8	1.582,8	1.160,6	422,2	36,4	(225,8)	86,4	(312,2)	...
217	Casa Municipal de la Cultura de Caldas	1.346,7	1.221,6	125,2	10,2	1.283,8	1.174,9	108,9	9,3	62,9	46,7	16,2	34,7
218	Instituto Cejeño de la Recreación y el Deporte - La Ceja del Tambo	1.346,3	1.223,2	123,1	10,1	1.316,3	1.326,0	(9,7)	(0,7)	30,0	(102,9)	132,9	129,2
219	E.S.P. Empresas Públicas de La Pintada S.A.	1.342,1	1.006,9	335,3	33,3	1.354,4	1.001,7	352,7	35,2	(12,2)	5,2	(17,4)	...
220	Instituto de Deportes de Marinilla	1.339,0	1.003,8	335,1	33,4	1.253,3	987,5	265,8	26,9	85,7	16,4	69,3	...
221	E.S.P. Empresas Públicas de Jericó S.A.	1.321,4	1.006,7	314,7	31,3	1.296,2	1.004,7	291,6	29,0	25,1	2,1	23,1	...
222	Instituto de Deportes y Recreación de Caldas	1.292,0	1.117,7	174,3	15,6	1.235,1	1.163,7	71,4	6,1	56,9	(46,0)	102,9	...
223	E.S.P. Hidroeléctrica Ituango S.A.	1.286,5	1.085,3	201,2	18,5	1.118,6	846,6	272,0	32,1	167,9	238,7	(70,8)	(29,7)
224	Instituto del Deporte, la Recreación y Aprovechamiento del Tiempo Libre - Guarne	1.270,4	1.340,8	(70,4)	(5,2)	1.202,4	1.257,0	(54,6)	(4,3)	68,1	83,8	(15,8)	(18,8)
225	Corporación para el Fomento de la Educación Superior	1.269,1	30.505,4	(29.236,3)	(95,8)	31.071,1	250,5	30.820,6	...	(29.801,9)	30.254,9	(60.056,9)	(198,5)

**ESTADO DE ACTIVIDAD FINANCIERA, ECONÓMICA, SOCIAL Y AMBIENTAL
SECTOR ADMINISTRACIÓN DESCENTRALIZADA**

Millones de pesos

No.	ENTIDAD	INGRESOS				GASTOS Y COSTOS				RESULTADO			
		dic-15	dic-14	Abs.	%	dic-15	dic-14	Abs.	%	dic-15	dic-14	Abs.	%
226	E.S.P. de Vegachí S.A.	1.183,4	860,6	322,8	37,5	1.162,6	828,6	334,0	40,3	20,8	32,0	(11,3)	(35,1)
227	E.S.E. Hospital Laureano Pino - San José de la Montaña	1.182,0	1.277,1	(95,2)	(7,5)	1.239,7	1.275,8	(36,1)	(2,8)	(57,7)	1,3	(59,0)	...
228	Agencia de Cooperación e Inversión de Medellín y el Área Metropolitana	1.167,6	1.552,0	(384,4)	(24,8)	6.293,0	5.306,2	986,8	18,6	(5.125,4)	(3.754,2)	(1.371,2)	36,5
229	E.S.P. Aguas de San Jerónimo	1.090,0	984,0	106,0	10,8	1.142,3	979,9	162,5	16,6	(52,4)	4,1	(56,5)	...
230	Instituto Municipal de Deportes Imdeportes - Turbo	1.068,4	843,8	224,6	26,6	971,2	892,2	79,0	8,9	97,2	(48,4)	145,6	...
231	E.S.P. de Puerto Triunfo S.A.	1.018,3	972,3	46,0	4,7	1.001,5	965,3	36,1	3,7	16,8	7,0	9,8	140,0
232	E.S.P. Empresas Públicas de Hispania S.A.	997,4	709,3	288,1	40,6	698,9	704,9	(6,0)	(0,9)	298,6	4,4	294,1	...
233	Instituto Municipal de Deportes de Carepa	955,4	575,4	380,0	66,0	804,0	696,0	107,9	15,5	151,4	(120,6)	272,0	...
234	Corporación Red Prestadora de Servicios de Salud del Valle de Aburrá	953,9		953,9	100,0	2.797,4		2.797,4	100,0	(1.843,5)		(1.843,5)	(100,0)
235	E.S.P. Nuestro Aseo	947,1	900,1	46,9	5,2	1.032,0	888,4	143,5	16,2	(84,9)	11,7	(96,6)	...
236	E.S.P. Ituango S.A.	931,6	967,5	(36,0)	(3,7)	967,2	928,3	38,8	4,2	(35,6)	39,2	(74,8)	(190,8)
237	Promotora de Proyectos Sabaneta	916,3	701,4	214,9	30,6	748,6	611,1	137,6	22,5	167,7	90,3	77,4	85,7
238	E.S.P. Empresas Públicas de San Rafael S.A.	913,7	912,2	1,5	0,2	1.131,9	895,7	236,2	26,4	(218,2)	16,5	(234,7)	...
239	Instituto Municipal de Deporte y Recreación - El Retiro	907,7	676,0	231,8	34,3	829,3	650,7	178,6	27,5	78,4	25,3	53,2	...
240	Parque Tecnológico de Antioquia S.A. - En Liquidación	871,2	2.028,3	(1.157,0)	(57,0)	1.059,3	3.554,1	(2.494,8)	(70,2)	(188,1)	(1.525,8)	1.337,8	87,7
241	E.S.P. Empresas Públicas Municipales de Yolombó	842,6	1.017,0	(174,4)	(17,2)	833,7	1.103,4	(269,7)	(24,4)	8,9	(86,4)	95,3	110,3
242	E.S.P. Empresa de Servicios Públicos Domiciliarios del Municipio de Guatapé	830,9	785,2	45,6	5,8	813,9	785,9	28,0	3,6	16,9	(0,7)	17,6	...
243	E.S.P. Empresa de Servicios Públicos Domiciliarios de Cisneros S.A.	787,3	1.011,0	(223,7)	(22,1)	873,1	1.129,9	(256,8)	(22,7)	(85,8)	(118,9)	33,1	27,8
244	E.S.P. Empresas Públicas de Betulia S.A.	768,3	716,0	52,3	7,3	810,8	708,0	102,9	14,5	(42,6)	8,0	(50,6)	...
245	E.S.P. de Maceo S.A.S.	703,9	557,1	146,8	26,4	848,2	798,1	50,1	6,3	(144,4)	(241,0)	96,7	40,1
246	E.S.E. Hospital Local San Miguel - Olaya	703,4	1.043,5	(340,1)	(32,6)	867,9	790,7	77,2	9,8	(164,5)	252,8	(417,3)	(165,1)
247	E.S.P. Empresas Públicas de San Roque S.A.S.	700,5	568,5	131,9	23,2	656,4	566,0	90,4	16,0	44,0	2,5	41,5	...
248	E.S.P. Domiciliarios de Buriticá S.A.	694,0	575,9	118,0	20,5	749,5	537,4	212,1	39,5	(55,5)	38,6	(94,1)	...
249	Plaza de Mercado de Apartadó	687,2	715,5	(28,3)	(4,0)	871,8	796,9	74,9	9,4	(184,5)	(81,4)	(103,1)	126,7
250	Instituto Municipal de Deporte y Recreación - Chigorodó	668,8	899,4	(230,6)	(25,6)	644,9	1.033,2	(388,3)	(37,6)	23,9	(133,7)	157,7	117,9
251	E.S.P. Empresas Públicas de Valdivia S.A.	661,2	637,7	23,6	3,7	772,2	702,6	69,6	9,9	(111,0)	(64,9)	(46,0)	70,9
252	Instituto de Deportes y Recreación - Barbosa	659,1	718,5	(59,4)	(8,3)	844,2	767,4	76,8	10,0	(185,1)	(48,9)	(136,2)	...
253	E.S.P. Empresa Puelborriqueña de Acueducto, Alcantarillado y Aseo S.A.	646,8	735,4	(88,6)	(12,1)	661,3	736,4	(75,1)	(10,2)	(14,5)	(1,0)	(13,5)	...
254	E.S.P. De Tamesis S.A.S	639,6		639,6	100,0	796,6		796,6	100,0	(157,0)		(157,0)	(100,0)
255	E.S.P. Servicio Público de Aseo - Venecia	625,9	572,1	53,8	9,4	621,4	559,7	61,7	11,0	4,5	12,4	(7,9)	(64,0)
256	E.S.P. Domiciliarios de Liborina S.A.	619,8	514,4	105,4	20,5	617,4	496,7	120,7	24,3	2,4	17,7	(15,3)	(86,5)
257	E.S.P. Empresa de Servicios Públicos Domiciliarios Aguas y Aseo de Fredonia S.A.	609,6	598,0	11,6	1,9	610,3	607,0	3,3	0,5	(0,7)	(9,0)	8,3	92,1
258	E.S.P. Empresas Públicas Municipales - Sopetran	607,4	648,2	(40,8)	(6,3)	553,3	550,4	2,9	0,5	54,1	97,8	(43,7)	(44,7)
259	E.S.P. Empresa de Servicios Públicos - Cocorná	604,8	587,3	17,5	3,0	612,9	585,3	27,6	4,7	(8,0)	2,1	(10,1)	...
260	E.S.P. de Giraldo S.A.	594,6	459,3	135,3	29,5	610,6	315,4	295,2	93,6	(16,0)	143,9	(159,9)	(111,1)
261	E.S.P. Empresas Públicas de San Luis S.A.S.	577,3	526,6	50,7	9,6	586,3	546,1	40,2	7,4	(8,9)	(19,5)	10,6	54,1
262	E.S.P. Empresas Públicas de Jardín S.A.	566,2	518,6	47,6	9,2	584,2	583,5	0,7	0,1	(18,0)	(64,9)	46,9	72,2
263	E.S.P. Domiciliarios de Caracolí S.A.	555,5	444,6	111,0	25,0	381,0	388,2	(7,3)	(1,9)	174,5	56,3	118,2	...
264	E.S.P. Empresa de Servicios Públicos de Ebéjico	554,0	462,4	91,6	19,8	539,3	482,5	56,8	11,8	14,7	(20,0)	34,7	173,2
265	E.S.P. Empresas Públicas Municipales de Betania S.A.	546,8	433,8	113,0	26,0	594,7	446,4	148,4	33,2	(48,0)	(12,5)	(35,4)	...
266	E.S.P. Empresas Públicas de Caramanta S.A.S.	502,5	520,2	(17,7)	(3,4)	503,7	544,1	(40,4)	(7,4)	(1,2)	(23,9)	22,7	95,1
267	E.S.P. Empresas de Servicios Públicos - Granada	497,1	457,3	39,7	8,7	491,2	449,1	42,1	9,4	5,9	8,2	(2,4)	(29,0)
268	Instituto de Deportes, Recreación y Educación Física - Yolombó	491,7	530,0	(38,3)	(7,2)	530,7	546,9	(16,2)	(3,0)	(39,0)	(17,0)	(22,1)	130,2
269	E.S.P. Tamáná Cáceres S.A.	489,8	590,0	(100,2)	(17,0)	710,9	746,2	(35,3)	(4,7)	(221,2)	(156,3)	(64,9)	41,5
270	Instituto para el Fomento de la Recreación y el Deporte de el Santuario	487,4	466,7	20,7	4,4	487,4	464,8	22,6	4,9		1,9	(1,9)	(100,0)

ESTADO DE ACTIVIDAD FINANCIERA, ECONÓMICA, SOCIAL Y AMBIENTAL
SECTOR ADMINISTRACIÓN DESCENTRALIZADA

Millones de pesos

No.	ENTIDAD	INGRESOS				GASTOS Y COSTOS				RESULTADO			
		dic-15	dic-14	Abs.	%	dic-15	dic-14	Abs.	%	dic-15	dic-14	Abs.	%
271	E.S.P. de Tarso S.A.	483,0	414,5	68,5	16,5	425,6	403,7	21,9	5,4	57,5	10,9	46,6	...
272	Instituto Municipal para el Deporte y la Recreación de Amalfi	481,8		481,8	100,0	513,6		513,6	100,0	(31,8)		(31,8)	(100,0)
273	Instituto Municipal de Deportes de Arboletes	480,6	490,1	(9,6)	(1,9)	446,6	461,2	(14,6)	(3,2)	33,9	28,9	5,0	17,5
274	E.S.P. Empresas Públicas de Cañasgordas S.A.	470,7	320,0	150,7	47,1	450,6	465,0	(14,4)	(3,1)	20,1	(145,0)	165,1	113,9
275	Centro de Bienestar del Anciano San Antonio - Sonsón	457,3	475,7	(18,4)	(3,9)	457,3	483,4	(26,1)	(5,4)	(0,0)	(7,7)	7,7	99,7
276	E.S.P. Empresa de Servicios Públicos de Guadalupe S.A.S	409,2	227,7	181,5	79,7	384,6	261,6	123,0	47,0	24,6	(33,9)	58,5	172,5
277	Instituto para el Deporte, la Educación Física y la Recreación de El Peñol	406,2	382,3	23,9	6,3	411,2	381,1	30,2	7,9	(5,0)	1,2	(6,2)	...
278	E.S.P. Domiciliarios de Sabanalarga S.A.	381,0	305,6	75,3	24,6	362,9	275,2	87,7	31,8	18,1	30,4	(12,3)	(40,6)
279	E.S.P. Empresas Públicas de San Andrés de Cuerquia S.A.	361,6	504,8	(143,2)	(28,4)	430,2	504,7	(74,5)	(14,8)	(68,6)	0,0	(68,7)	...
280	E.S.P. Generadora Santa Rita	345,0	893,6	(548,6)	(61,4)	746,6	1.369,3	(622,7)	(45,5)	(401,6)	(475,7)	74,1	15,6
281	E.S.P. Empresas Públicas de Briceño S.A.	336,8	292,3	44,4	15,2	368,4	365,9	2,4	0,7	(31,6)	(73,6)	42,0	57,0
282	E.S.P. de Belmira	334,2	333,0	1,2	0,4	330,8	327,0	3,7	1,1	3,4	6,0	(2,6)	(42,9)
283	E.S.P. de San Francisco Antioquia S.A.S	326,0	211,4	114,6	54,2	321,2	225,7	95,5	42,3	4,8	(14,3)	19,1	133,2
284	Junta Municipal de Deportes de Frontino	309,8		309,8	100,0	400,7		400,7	100,0	(90,9)		(90,9)	(100,0)
285	Instituto Municipal de Vivienda de Interés Social y Reforma Urbana de Copacabana	305,3	678,0	(372,7)	(55,0)	305,5	727,5	(422,0)	(58,0)	(0,2)	(49,5)	49,3	99,6
286	E.S.P. Empresa de Servicios Públicos Domiciliarios de Angostura S.A.	301,2	740,7	(439,5)	(59,3)	296,2	753,9	(457,7)	(60,7)	5,0	(13,1)	18,2	138,3
287	E.S.P. Aguas de Heliconia S.A.	295,4	310,7	(15,3)	(4,9)	317,5	293,0	24,5	8,3	(22,1)	17,7	(39,8)	...
288	E.S.P. de Uramita S.A.S.	273,5	253,6	19,9	7,8	230,2	233,2	(3,0)	(1,3)	43,3	20,4	22,9	112,2
289	E.S.P. de Argelia de María S.A.	251,9	228,1	23,8	10,4	235,2	363,5	(128,3)	(35,3)	16,7	(135,4)	152,1	112,3
290	Comercializadora Lottired S.A.S.	241,3	214,4	26,9	12,5	192,8	218,2	(25,5)	(11,7)	48,5	(3,9)	52,4	...
291	Instituto del Deporte, la Recreación y el Aprovechamiento del Tiempo Libre - Santo Domingo	210,4	206,7	3,7	1,8	221,6	179,0	42,6	23,8	(11,1)	27,8	(38,9)	(140,2)
292	E.S.P. Empresa de Servicios Públicos Domiciliarios de Peque S.A.	188,5	180,0	8,5	4,7	199,6	177,4	22,2	12,5	(11,1)	2,6	(13,7)	...
293	Frigorífico Urabá Darién Caribe - En liquidación	176,8		176,8	100,0	299,1		299,1	100,0	(122,3)		(122,3)	(100,0)
294	E.S.P. Empresa de Servicios Públicos de Santa Rosa de Osos S.A.	107,7	102,7	5,0	4,9	160,7	156,0	4,7	3,0	(53,0)	(53,3)	0,4	0,7
295	E.S.P. Domiciliarios de Valparaiso S.A.S.	106,6	0,0	106,6	...	55,3	6,7	48,6	...	51,4	(6,7)	58,1	...
296	Patrimonio Autónomo Metromezclas	61,3	55,9	5,5	9,8	22,1	59,9	(37,7)	(63,0)	39,2	(4,0)	43,2	...
297	La Estrella Promotora de Proyectos	50,0		50,0	100,0	200,7		200,7	100,0	(150,7)		(150,7)	(100,0)
298	Escombros Sólidos Adecuados Ltda. - En liquidación	20,0	32,9	(12,8)	(39,0)	4,0	5,1	(1,1)	(21,9)	16,0	27,7	(11,7)	(42,2)
299	E.S.P. Empresas Públicas de Sonsón S.A.	14,3	608,9	(594,6)	(97,7)	58,4	626,2	(567,8)	(90,7)	(44,1)	(17,3)	(26,8)	155,4
300	E.S.P. Hidroeléctricas del Río Arma S.A.S.	10,8	54,5	(43,7)	(80,2)	80,7	384,4	(303,7)	(79,0)	(69,9)	(329,9)	260,0	78,8
301	Sociedad de Capital Público Departamental Ltda.	3,9		3,9	100,0	1,2		1,2	100,0	2,6		2,6	100,0
302	E.S.P. La Central Hidroeléctrica San José de la Montaña S.A.S.	1,0		1,0	100,0	150,4		150,4	100,0	(149,5)		(149,5)	(100,0)
303	E.S.P. Aguas del Bajo Cauca S.A.	0,5	2,1	(1,5)	(73,3)	105,2	48,7	56,5	116,0	(104,7)	(46,7)	(58,0)	124,4
304	Centro de Desarrollo Humano Integral El Guarceño S.A. - En liquidación	0,1	12,4	(12,3)	(99,4)	2,1	67,9	(65,8)	(96,9)	(2,0)	(55,5)	53,5	96,4
305	E.S.P. Central Hidroeléctrica Juan García S.A.S	0,1	0,2	(0,1)	(57,8)	4,2	0,2	4,0	...	(4,2)	(0,1)	(4,1)	...
306	E.S.P. Empresa de Servicios Públicos Domiciliarios San Roque - En liquidación	0,1	12,0	(11,9)	(99,5)	4,5	10,6	(6,1)	(57,3)	(4,5)	1,4	(5,9)	...
307	E.S.P. Central Hidroeléctrica la Cascada de Granada S.A.S.	0,0		0,0	100,0	0,4		0,4	100,0	(0,4)		(0,4)	(100,0)
308	Empresa de Cable Aéreo del Peñol - En liquidación	0,0	51,5	(51,5)	(100,0)		56,8	(56,8)	(100,0)	0,0	(5,3)	5,3	100,0
309	E.S.P. Empresas Públicas de Andes - En liquidación		1.080,0	(1.080,0)	(100,0)		1.083,9	(1.083,9)	(100,0)		(3,9)	3,9	100,0
310	E.S.P. Empresas Públicas de Tarazá S.A.		1.226,1	(1.226,1)	(100,0)		1.004,7	(1.004,7)	(100,0)		221,5	(221,5)	(100,0)

**ESTADO DE ACTIVIDAD FINANCIERA, ECONÓMICA, SOCIAL Y AMBIENTAL
SECTOR ADMINISTRACIÓN DESCENTRALIZADA**

Millones de pesos

No.	ENTIDAD	INGRESOS				GASTOS Y COSTOS				RESULTADO			
		dic-15	dic-14	Abs.	%	dic-15	dic-14	Abs.	%	dic-15	dic-14	Abs.	%
311	Parque Manantiales S.A.S - En Liquidación		3.824,6	(3.824,6)	(100,0)		3.226,1	(3.226,1)	(100,0)		598,5	(598,5)	(100,0)
312	E.S.E. Hospital Octavio Olivares - Puerto Nare		5.672,1	(5.672,1)	(100,0)		5.269,3	(5.269,3)	(100,0)		402,7	(402,7)	(100,0)
313	E.S.P. Aguas del Nordeste S.A.		20,9	(20,9)	(100,0)		370,9	(370,9)	(100,0)		(350,0)	350,0	100,0
314	E.S.E. Hospital el Carmen - Amalfi		6.296,7	(6.296,7)	(100,0)		5.778,6	(5.778,6)	(100,0)		518,2	(518,2)	(100,0)
315	E.S.E. Hospital la Cruz - Puerto Berrio - En Liquidación		12.471,7	(12.471,7)	(100,0)		21.290,8	(21.290,8)	(100,0)		(8.819,1)	8.819,1	100,0
316	E.S.E. Hospital Pedro Claver Aguirre - Toledo		2.073,0	(2.073,0)	(100,0)		1.976,6	(1.976,6)	(100,0)		96,4	(96,4)	(100,0)
317	E.S.P. Empresa de Energía Eléctrica de Servicios Públicos - Murindó		284,4	(284,4)	(100,0)		364,7	(364,7)	(100,0)		(80,3)	80,3	100,0
318	E.S.P. Servicios Públicos Domiciliarios - Don Matías		1.239,8	(1.239,8)	(100,0)		1.282,9	(1.282,9)	(100,0)		(43,0)	43,0	100,0

**ENDEUDAMIENTO
SECTOR ADMINISTRACIÓN DESCENTRALIZADA**

Millones de pesos

No.	ENTIDAD	OPERACIONES DE CRÉDITO PÚBLICO				OBLIGACIONES FINANCIERAS				ENDEUDAMIENTO			
		dic-15	dic-14	Abs.	%	dic-15	dic-14	Abs.	%	dic-15	dic-14	Abs.	%
1	Empresas Públicas de Medellín	9.866.824,7	8.461.388,6	1.405.436,1	16,6	1.283.578,3	(99.140,0)	1.382.718,3	...	11.150.402,9	8.362.248,6	2.788.154,3	33,3
2	UNE EPM Telecomunicaciones S.A.	1.679.171,9	1.140.000,0	539.171,9	47,3	114.504,2	110.000,0	4.504,2	4,1	1.793.676,2	1.250.000,0	543.676,2	43,5
3	E.S.P. Electrificadora Santander S.A.	176.737,2		176.737,2	100,0	359,0	183.500,0	(183.141,0)	(99,8)	177.096,2	183.500,0	(6.403,8)	(3,5)
4	Fondo de Valorización del Municipio de Medellín	108.000,0	98.110,0	9.890,0	10,1					108.000,0	98.110,0	9.890,0	10,1
5	E.S.P. Centrales Eléctricas de Norte de Santander S.A.	69.792,1	70.000,0	(207,9)	(0,3)	0,0				69.792,1	70.000,0	(207,9)	(0,3)
6	Universidad de Antioquia	38.888,9	44.444,4	(5.555,6)	(12,5)	29.975,9	35.072,7	(5.096,8)	(14,5)	68.864,8	79.517,2	(10.652,3)	(13,4)
7	Instituto para el Desarrollo de Antioquia	22.422,5	20.129,9	2.292,6	11,4	190.118,0	121.491,2	68.626,8	56,5	212.540,5	141.621,1	70.919,4	50,1
8	E.S.P. Aguas de Urabá S.A.	20.502,0	21.065,7	(563,7)	(2,7)		0,0			20.502,0	21.065,7	(563,7)	(2,7)
9	Politécnico Colombiano Jaime Isaza Cadavid	15.428,6	16.000,0	(571,4)	(3,6)	0,0	0,0			15.428,6	16.000,0	(571,4)	(3,6)
10	Empresa de Transporte Masivo del Valle de Aburrá Ltda.	14.066,7	15.938,1	(1.871,5)	(11,7)	4.536.046,9	4.466.457,9	69.589,0	1,6	4.550.113,6	4.482.396,1	67.717,5	1,5
11	E.S.P. Empresas Públicas de Abejorral	11.494,0	11.494,0							11.494,0	11.494,0		
12	Plaza Mayor Medellín Convenciones y Exposiciones S.A.	9.877,8	11.327,0	(1.449,2)	(12,8)					9.877,8	11.327,0	(1.449,2)	(12,8)
13	E.S.P. Regional de Occidente S.A.	9.062,6	8.220,0	842,6	10,3	0,0	0,0			9.062,6	8.220,0	842,6	10,3
14	E.S.E. Hospital Marco Fidel Suárez - Bello	6.163,4	1.239,0	4.924,4	...	0,0	40,8	(40,8)	(100,0)	6.163,4	1.279,8	4.883,5	...
15	Institución Universitaria de Envigado	5.428,7	5.428,7							5.428,7	5.428,7		
16	E.S.P. EVAS Ambientales S.A.	4.183,8	5.582,3	(1.398,5)	(25,1)	2.615,8	0,0	2.615,8	100,0	6.799,6	5.582,3	1.217,3	21,8
17	Empresa Cárnica de Envigado	3.886,5	3.832,2	54,3	1,4	987,7	927,1	60,6	6,5	4.874,2	4.759,3	114,9	2,4
18	E.S.P. Generadora Santa Rita	3.866,6	3.866,6			0,1	0,0	0,1	100,0	3.866,7	3.866,6	0,1	0,0
19	E.S.P. Empresa Públicas de Rionegro S.A.	2.999,9	714,9	2.285,1	...	0,0	31,4	(31,4)	(100,0)	2.999,9	746,2	2.253,7	...
20	E.S.P. Empresas Públicas de La Ceja	2.770,3	2.748,9	21,4	0,8	232,8	294,5	(61,7)	(21,0)	3.003,1	3.043,4	(40,3)	(1,3)
21	E.S.P. La Central Hidroeléctrica San José de la Montaña S.A.S.	1.512,8		1.512,8	100,0					1.512,8		1.512,8	100,0
22	E.S.E. Hospital la María - Medellín	1.160,0	0,0	1.160,0	100,0	0,0	1.514,8	(1.514,8)	(100,0)	1.160,0	1.514,8	(354,9)	(23,4)
23	E.S.P. La Cimarrona - Carmen de Viboral	694,4	837,3	(142,9)	(17,1)	412,7	39,0	373,8	...	1.107,2	876,3	230,9	26,4
24	E.S.P. Sociedad Aguas del Norte Antioqueño S.A.	594,9	811,4	(216,4)	(26,7)					594,9	811,4	(216,4)	(26,7)
25	E.S.P. Empresa de Servicios Públicos de Aseo - San José de Marinilla	481,0	467,2	13,8	3,0					481,0	467,2	13,8	3,0
26	Empresas Públicas Municipales de Urrao	406,8	533,9	(127,1)	(23,8)	0,0	0,0			406,8	533,9	(127,1)	(23,8)
27	Terminal de Transporte de Apartadó	389,8	362,4	27,4	7,6					389,8	362,4	27,4	7,6
28	E.S.P. Hidroeléctricas del Río Arma S.A.S.	300,0	3.174,0	(2.874,0)	(90,5)					300,0	3.174,0	(2.874,0)	(90,5)
29	Empresa de Servicios Públicos de Guarne	272,1	419,7	(147,6)	(35,2)					272,1	419,7	(147,6)	(35,2)
30	E.S.E. Hospital Local de Carepa	267,6	381,9	(114,3)	(29,9)	0,1	0,0	0,1	100,0	267,6	381,9	(114,3)	(29,9)
31	E.S.P. Empresa de Servicios Públicos - La Unión	197,7	225,4	(27,7)	(12,3)					197,7	225,4	(27,7)	(12,3)
32	E.S.P. Aguas del Páramo de Sonsón S.A.S.	166,6	254,2	(87,6)	(34,5)					166,6	254,2	(87,6)	(34,5)
33	E.S.E. Hospital San Rafael - Andes	151,0		151,0	100,0					151,0		151,0	100,0
34	E.S.P. de Vegachí S.A.	88,0		88,0	100,0					88,0		88,0	100,0
35	E.S.P. Empresas Públicas Municipales - Sopetran	66,2	102,9	(36,7)	(35,6)					66,2	102,9	(36,7)	(35,6)
36	E.S.P. del Municipio de Andes S.A	39,4	90,0	(50,6)	(56,2)	108,7	96,1	12,6	13,1	148,1	186,1	(38,0)	(20,4)
37	E.S.P. Empresa de Servicios Públicos Domiciliarios del Municipio de Guatapé	28,8	45,9	(17,1)	(37,3)					28,8	45,9	(17,1)	(37,3)
38	E.S.E. Hospital San Rafael - Ebéjico	0,0	112,8	(112,8)	(100,0)	9,3	0,0	9,3	100,0	9,3	112,8	(103,4)	(91,7)
39	E.S.P. Empresa de Servicios Públicos - Frontino	0,0	34,1	(34,1)	(100,0)						34,1	(34,1)	(100,0)
40	E.S.E. Hospital Sagrado Corazón de Jesús - Briceño	0,0	17,1	(17,1)	(100,0)						17,1	(17,1)	(100,0)
41	E.S.E. Hospital San Vicente de Paul - Barbosa	0,0	8,3	(8,3)	(100,0)	0,0					8,3	(8,3)	(100,0)
42	E.S.E. Hospital Iván Restrepo Gómez	0,0	0,0			81,8	414,0	(332,3)	(80,3)	81,8	414,0	(332,3)	(80,3)
43	E.S.E. Hospital San Lorenzo - Liborina	0,0	0,0			27,9	0,0	27,9	100,0	27,9		27,9	100,0
44	Reforestadora Integral de Antioquia S.A.	0,0	0,0			0,0	60,2	(60,2)	(100,0)		60,2	(60,2)	(100,0)
45	E.S.P. Empresas Públicas de Jericó S.A.	0,0				0,0	11,4	(11,4)	(100,0)		11,4	(11,4)	(100,0)

**ENDEUDAMIENTO
SECTOR ADMINISTRACIÓN DESCENTRALIZADA**

Millones de pesos

No.	ENTIDAD	OPERACIONES DE CRÉDITO PÚBLICO				OBLIGACIONES FINANCIERAS				ENDEUDAMIENTO			
		dic-15	dic-14	Abs.	%	dic-15	dic-14	Abs.	%	dic-15	dic-14	Abs.	%
46	E.S.E. Hospital Manuel Uribe Ángel - Envigado		14.701,2	(14.701,2)	(100,0)	0,0	0,0				14.701,2	(14.701,2)	(100,0)
47	E.S.P. Enviaseo		484,1	(484,1)	(100,0)	3.323,5	3.694,6	(371,1)	(10,0)	3.323,5	4.178,7	(855,2)	(20,5)
48	E.S.P. Empresas Públicas de Sonsón S.A.		97,1	(97,1)	(100,0)						97,1	(97,1)	(100,0)
49	E.S.P. Empresas Públicas de Tarazá S.A.		77,3	(77,3)	(100,0)		0,2	(0,2)	(100,0)		77,5	(77,5)	(100,0)
50	E.S.P. Retirar - El Retiro		7,7	(7,7)	(100,0)	68,3		68,3	100,0	68,3	7,7	60,6	...
51	E.S.E. Hospital San Juan de Dios - Segovia		0,0			0,0	12,0	(12,0)	(100,0)		12,0	(12,0)	(100,0)
52	E.S.P. Colombia Móvil S.A.					206.767,9		206.767,9	100,0	206.767,9		206.767,9	100,0
53	E.P.S. Alianza Medellín Antioquia S.A.S.					23.586,3	53.505,8	(29.919,5)	(55,9)	23.586,3	53.505,8	(29.919,5)	(55,9)
54	Instituto Departamental de Deportes de Antioquia					12.859,5	13.845,8	(986,3)	(7,1)	12.859,5	13.845,8	(986,3)	(7,1)
55	Institución Universitaria Pascual Bravo					7.317,0	7.076,0	241,0	3,4	7.317,0	7.076,0	241,0	3,4
56	Instituto Tecnológico Metropolitano					2.232,2	948,9	1.283,3	135,2	2.232,2	948,9	1.283,3	135,2
57	Renting de Antioquia S.A.S.					1.654,7	2.856,0	(1.201,3)	(42,1)	1.654,7	2.856,0	(1.201,3)	(42,1)
58	E.S.P. Edatel S.A.					562,0		562,0	100,0	562,0		562,0	100,0
59	E.S.E. Hospital San Rafael - Angostura					501,2	572,4	(71,2)	(12,4)	501,2	572,4	(71,2)	(12,4)
60	E.S.E. Hospital San Juan de Dios - Peñol					431,0	250,7	180,4	71,9	431,0	250,7	180,4	71,9
61	Beneficencia de Antioquia					403,8	434,1	(30,3)	(7,0)	403,8	434,1	(30,3)	(7,0)
62	E.S.E. Hospital San Rafael - Itagüí					400,0		400,0	100,0	400,0		400,0	100,0
63	E.S.E. Hospital Regional San Juan de Dios - Rionegro					371,9	279,9	92,0	32,9	371,9	279,9	92,0	32,9
64	E.S.P. Emtelco S.A.S.					293,6		293,6	100,0	293,6		293,6	100,0
65	E.S.P. Empresas Públicas de Santa Fe de Antioquia S.A.					248,1	149,8	98,3	65,6	248,1	149,8	98,3	65,6
66	E.S.E. Hospital Francisco Barrera - Don Matías					179,8	274,4	(94,6)	(34,5)	179,8	274,4	(94,6)	(34,5)
67	E.S.P. Empresa de Servicios Públicos Domiciliarios Aguas y Aseo de Fredonia S.A.					162,9	0,6	162,3	...	162,9	0,6	162,3	...
68	E.S.E. Hospital San Juan de Dios - Támesis					122,6	60,0	62,6	104,4	122,6	60,0	62,6	104,4
69	E.S.P. Empresa de Servicios Públicos Domiciliarios de Peque S.A.					112,1		112,1	100,0	112,1		112,1	100,0
70	E.S.E. Hospital Mental de Antioquia - Homo					100,5	68,9	31,6	45,9	100,5	68,9	31,6	45,9
71	E.S.E. Hospital Felipe Arbeláez - Alejandría					82,3		82,3	100,0	82,3		82,3	100,0
72	E.S.E. Hospital Local de La Estrella					69,1	104,4	(35,3)	(33,8)	69,1	104,4	(35,3)	(33,8)
73	E.S.P. De Támesis S.A.S.					67,5		67,5	100,0	67,5		67,5	100,0
74	E.S.E. Hospital San Francisco de Asís - San Francisco					59,0	0,0	59,0	100,0	59,0		59,0	100,0
75	E.S.E. Hospital San Juan de Dios - Carmen de Viboral					48,2	0,0	48,2	100,0	48,2		48,2	100,0
76	E.S.E. Hospital Atrato Medio Antioqueño - Vigía del Fuerte					33,8	28,9	4,9	17,1	33,8	28,9	4,9	17,1
77	E.S.P. Servicio Público de Aseo - Venecia					23,2	47,7	(24,6)	(51,4)	23,2	47,7	(24,6)	(51,4)
78	Empresa para la Seguridad Urbana					14,2	27,0	(12,8)	(47,3)	14,2	27,0	(12,8)	(47,3)
79	E.S.P. Empresas Públicas de Betulia S.A.					13,1		13,1	100,0	13,1		13,1	100,0
80	E.S.E. Hospital San Pedro - Sabanalarga					4,8	4,4	0,5	10,8	4,8	4,4	0,5	10,8
81	Instituto Municipal de Deportes de Carepa					4,0	4,0			4,0	4,0		
82	E.S.P. de Giraldo S.A.					3,9		3,9	100,0	3,9		3,9	100,0
83	E.S.P. de Santo Domingo					3,0		3,0	100,0	3,0		3,0	100,0
84	E.S.P. Empresas Públicas de La Pintada S.A.					1,3	9,3	(8,0)	(85,7)	1,3	9,3	(8,0)	(85,7)
85	E.S.P. Empresas Públicas de San Luis S.A.S.					0,2		0,2	100,0	0,2		0,2	100,0
86	E.S.E. Hospital Regional San Juan de Dios - Yarumal					0,0	166,3	(166,3)	(100,0)		166,3	(166,3)	(100,0)
87	E.S.E. Hospital San Rafael - Venecia					0,0	9,6	(9,6)	(100,0)		9,6	(9,6)	(100,0)
88	Corporación Ruta N Medellín					0,0	1,3	(1,3)	(100,0)		1,3	(1,3)	(100,0)
89	E.S.E. Hospital San Juan de Dios - Ituango					0,0	0,3	(0,3)	(100,0)		0,3	(0,3)	(100,0)
90	E.S.E. Hospital Regional San Rafael - Yolombó						602,7	(602,7)	(100,0)		602,7	(602,7)	(100,0)

**ENDEUDAMIENTO
SECTOR ADMINISTRACIÓN DESCENTRALIZADA**

Millones de pesos

No.	ENTIDAD	OPERACIONES DE CRÉDITO PÚBLICO				OBLIGACIONES FINANCIERAS				ENDEUDAMIENTO			
		dic-15	dic-14	Abs.	%	dic-15	dic-14	Abs.	%	dic-15	dic-14	Abs.	%
91	E.S.E. Hospital San Antonio - Tarazá						185,3	(185,3)	(100,0)		185,3	(185,3)	(100,0)
92	E.S.E. Hospital San Sebastián de Urabá - Necoclí						72,8	(72,8)	(100,0)		72,8	(72,8)	(100,0)
93	Terminales de Transportes de Medellín S.A.						27,1	(27,1)	(100,0)		27,1	(27,1)	(100,0)
94	E.S.E. Hospital Santa Margarita - Copacabana						12,5	(12,5)	(100,0)		12,5	(12,5)	(100,0)
95	E.S.E. Hospital Octavio Olivares - Puerto Nare						2,6	(2,6)	(100,0)		2,6	(2,6)	(100,0)
96	E.S.P. de San Francisco Antioquia S.A.S						2,3	(2,3)	(100,0)		2,3	(2,3)	(100,0)
97	E.S.P. Aguas del Nordeste S.A.						2,2	(2,2)	(100,0)		2,2	(2,2)	(100,0)

**SITUACIÓN FINANCIERA
SECTOR FINANCIERO**

Millones de pesos

No.	ENTIDAD	ACTIVO				PASIVO				PATRIMONIO			
		dic-15	dic-14	Abs.	%	dic-15	dic-14	Abs.	%	dic-15	dic-14	Abs.	%
1	Instituto Social de Vivienda y Hábitat de Medellín	311.105,7	377.782,9	(66.677,3)	(17,6)	36.741,1	85.214,9	(48.473,8)	(56,9)	274.364,5	292.568,0	(18.203,5)	(6,2)
2	Empresa de Vivienda de Antioquia	206.143,5	195.022,7	11.120,8	5,7	166.429,5	160.590,3	5.839,1	3,6	39.714,0	34.432,4	5.281,7	15,3
3	Fondo de Vivienda de Interés Social - Sabaneta	22.895,0	22.875,9	19,1	0,1	1.953,6	3.216,3	(1.262,7)	(39,3)	20.941,4	19.659,6	1.281,7	6,5
4	Fiduciaria Central S.A.	20.431,5	20.672,3	(240,8)	(1,2)	3.655,2	4.142,5	(487,3)	(11,8)	16.776,3	16.529,8	246,5	1,5
5	Fondo de Desarrollo Social de El Retiro	3.227,7	3.070,6	157,1	5,1	31,5	30,8	0,7	2,3	3.196,2	3.039,8	156,4	5,1
6	Fondo de Vivienda de Interés Social y Reforma Urbana - Donmatías	3.002,6	3.159,3	(156,7)	(5,0)	33,4	31,0	2,5	8,0	2.969,2	3.128,3	(159,2)	(5,1)
7	Fondo de Vivienda de Interés Social de Puerto Berrio	794,3		794,3	100,0	17,2		17,2	100,0	777,2		777,2	100,0
8	Fondo de Vivienda de Interés Social Cisneros - En Liquidación	521,9		521,9	100,0	2,1		2,1	100,0	519,8		519,8	100,0
9	Fondo de Vivienda de Interés Social - El Bagre	86,9	157,9	(71,0)	(45,0)	25,9	31,7	(5,8)	(18,2)	61,0	126,2	(65,2)	(51,7)
10	Fondo de Vivienda de Interés Social y Reforma Urbana de Segovia - En Liquidación	4,6	4,6							4,6	4,6		
11	Fondo de Vivienda de Interés Social - Santo Domingo	0,0	100,3	(100,3)	(100,0)		9,5	(9,5)	(100,0)	0,0	90,9	(90,9)	(100,0)

**ESTADO DE ACTIVIDAD FINANCIERA, ECONÓMICA, SOCIAL Y AMBIENTAL
SECTOR FINANCIERO**

Millones de pesos

No.	ENTIDAD	INGRESOS				GASTOS Y COSTOS				RESULTADO			
		dic-15	dic-14	Abs.	%	dic-15	dic-14	Abs.	%	dic-15	dic-14	Abs.	%
1	Instituto Social de Vivienda y Hábitat de Medellín	96.015,9	128.794,4	(32.778,5)	(25,5)	110.924,3	98.110,7	12.813,6	13,1	(14.908,3)	30.683,7	(45.592,0)	(148,6)
2	Empresa de Vivienda de Antioquia	23.357,4	11.779,0	11.578,4	98,3	44.298,4	7.146,2	37.152,2	...	(20.941,1)	4.632,7	(25.573,8)	...
3	Fondo de Vivienda de Interés Social - Sabaneta	3.333,8	1.916,4	1.417,4	74,0	1.949,8	1.461,3	488,5	33,4	1.384,0	455,1	928,9	...
4	Fiduciaria Central S.A.	17.749,6	16.074,2	1.675,4	10,4	17.503,1	15.665,2	1.837,9	11,7	246,5	409,1	(162,5)	(39,7)
5	Fondo de Desarrollo Social de El Retiro	336,7	332,6	4,0	1,2	180,3	231,1	(50,8)	(22,0)	156,4	101,5	54,9	54,0
6	Fondo de Vivienda de Interés Social y Reforma Urbana - Donmatías	206,3	238,6	(32,3)	(13,5)	148,3	95,8	52,5	54,8	58,1	142,9	(84,8)	(59,4)
7	Fondo de Vivienda de Interés Social de Puerto Berrio	209,9		209,9	100,0	388,9		388,9	100,0	(179,1)		(179,1)	(100,0)
8	Fondo de Vivienda de Interés Social - El Bagre	833,6	563,0	270,6	48,1	899,6	528,9	370,7	70,1	(66,0)	34,1	(100,1)	...
9	Fondo de Vivienda de Interés Social - Santo Domingo	0,0	68,0	(68,0)	(100,0)	10,9	13,0	(2,1)	(16,1)	(10,9)	55,0	(65,9)	(119,8)

**ENDEUDAMIENTO
SECTOR FINANCIERO**

Millones de pesos

No.	ENTIDAD	OPERACIONES DE CRÉDITO PÚBLICO				OBLIGACIONES FINANCIERAS				ENDEUDAMIENTO			
		dic-15	dic-14	Abs.	%	dic-15	dic-14	Abs.	%	dic-15	dic-14	Abs.	%
1	Instituto Social de Vivienda y Hábitat de Medellín	21.000,0		21.000,0	100,0		39.409,7	(39.409,7)	(100,0)	21.000,0	39.409,7	(18.409,7)	(46,7)
2	Fondo de Vivienda de Interés Social - Sabaneta					1.934,2	2.946,3	(1.012,1)	(34,4)	1.934,2	2.946,3	(1.012,1)	(34,4)
3	Fondo de Vivienda de Interés Social de Puerto Berrío					0,2		0,2	100,0	0,2		0,2	100,0

**INGRESOS Y GASTOS REPRESENTATIVOS
ADMINISTRACIÓN CENTRAL**

Millones de pesos

No.	ENTIDAD	INGRESOS TRIBUTARIOS				INGRESOS POR TRANSFERENCIAS				GASTO PÚBLICO SOCIAL			
		dic-15	dic-14	Abs.	%	dic-15	dic-14	Abs.	%	dic-15	dic-14	Abs.	%
1	Medellín	1.512.759,5	1.436.605,7	76.153,8	5,3	1.184.397,5	1.109.071,4	75.326,1	6,8	1.436.365,4	1.286.739,8	149.625,6	11,6
2	Departamento de Antioquia	1.053.057,4	1.077.506,6	(24.449,2)	(2,3)	1.381.424,1	1.656.874,3	(275.450,1)	(16,6)	2.255.872,6	1.924.316,8	331.555,8	17,2
3	Itagüí	186.893,1	162.117,9	24.775,1	15,3	202.062,5	109.398,7	92.663,8	84,7	199.740,3	166.159,7	33.580,5	20,2
4	Envigado	172.336,3	204.162,4	(31.826,1)	(15,6)	73.677,0	77.662,0	(3.985,0)	(5,1)	99.662,9	93.723,3	5.939,6	6,3
5	Bello	138.583,5	115.211,1	23.372,4	20,3	206.512,2	206.075,6	436,6	0,2	263.209,5	209.561,4	53.648,1	25,6
6	Rionegro - Antioquia	113.305,9	120.144,3	(6.838,4)	(5,7)	57.703,4	64.547,6	(6.844,1)	(10,6)	220.620,6	170.846,7	49.774,0	29,1
7	Sabaneta	90.759,6	63.897,0	26.862,6	42,0	26.159,1	22.342,7	3.816,4	17,1	32.673,9	33.599,8	(925,9)	(2,8)
8	La Estrella	48.240,4	31.122,3	17.118,1	55,0	15.743,6	15.121,9	621,6	4,1	29.641,4	27.450,2	2.191,2	8,0
9	Apartadó	30.656,9	19.171,9	11.485,0	59,9	110.943,3	108.231,6	2.711,7	2,5	106.914,3	106.085,9	828,4	0,8
10	Copacabana	25.380,4	23.148,0	2.232,4	9,6	26.075,7	26.229,4	(153,7)	(0,6)	37.619,6	35.707,9	1.911,8	5,4
11	Girardota	24.027,9	21.641,9	2.386,0	11,0	17.231,9	11.272,7	5.959,2	52,9	29.639,0	20.832,3	8.806,7	42,3
12	Guarne	23.555,7	15.222,7	8.333,1	54,7	18.628,9	17.384,8	1.244,1	7,2	26.077,4	21.748,1	4.329,3	19,9
13	El Retiro	22.459,3	22.752,8	(293,6)	(1,3)	4.568,3	10.976,9	(6.408,6)	(58,4)	29.882,9	20.598,2	9.284,7	45,1
14	Caucasia	20.291,0	17.531,8	2.759,2	15,7	68.335,8	64.891,1	3.444,7	5,3	49.326,8	44.644,5	4.682,3	10,5
15	Caldas - Antioquia	19.512,6	16.892,2	2.620,4	15,5	29.950,5	23.318,0	6.632,5	28,4	15.689,1	15.259,7	429,4	2,8
16	La Ceja del Tambo	16.021,2	11.074,1	4.947,2	44,7	13.713,1	16.688,5	(2.975,4)	(17,8)	25.470,1	23.947,7	1.522,4	6,4
17	Turbo	16.002,6	15.066,2	936,4	6,2	174.296,0	157.408,0	16.888,0	10,7	142.408,8	129.372,3	13.036,5	10,1
18	Marinilla	14.558,5	11.883,0	2.675,5	22,5	23.545,0	21.801,6	1.743,4	8,0	33.080,1	27.967,3	5.112,9	18,3
19	El Carmen de Viboral	12.460,7	15.096,0	(2.635,4)	(17,5)	15.226,0	19.224,4	(3.998,4)	(20,8)	29.662,1	20.419,3	9.242,8	45,3
20	Remedios	12.101,8	8.350,4	3.751,4	44,9	17.459,6	17.785,7	(326,1)	(1,8)	17.834,2	16.200,0	1.634,2	10,1
21	Barbosa - Antioquia	11.457,4	9.919,9	1.537,5	15,5	20.146,8	17.689,3	2.457,5	13,9	20.813,2	19.185,5	1.627,7	8,5
22	Andes	11.039,9	6.204,0	4.835,9	77,9	38.827,7	25.649,2	13.178,5	51,4	43.475,8	29.891,1	13.584,7	45,4
23	Santa Rosa de Osos	10.845,1	8.421,1	2.424,0	28,8	20.839,4	22.322,8	(1.483,3)	(6,6)	28.326,9	26.771,8	1.555,1	5,8
24	Yondó (Casabe)	10.666,4	11.531,3	(864,9)	(7,5)	32.401,9	23.133,6	9.268,3	40,1	36.924,4	32.292,1	4.632,3	14,3
25	Sonsón	9.650,7	8.736,0	914,7	10,5	30.924,2	22.063,1	8.861,0	40,2	34.149,0	26.007,7	8.141,3	31,3
26	Segovia	8.783,6	7.863,1	920,5	11,7	29.862,0	21.668,8	8.193,2	37,8	26.527,4	21.642,5	4.884,8	22,6
27	Carepa	8.579,9	6.789,4	1.790,5	26,4	27.927,6	24.323,6	3.603,9	14,8	25.889,2	21.014,9	4.874,4	23,2
28	Chigorodó	8.435,9	7.659,3	776,6	10,1	33.182,3	33.252,6	(70,3)	(0,2)	33.669,4	32.454,9	1.214,5	3,7
29	Yarumal	8.121,8	7.466,5	655,4	8,8	26.839,8	26.680,1	159,7	0,6	24.936,9	20.845,3	4.091,6	19,6
30	Santa Fe de Antioquia	8.090,2	8.681,3	(591,0)	(6,8)	20.137,4	16.380,0	3.757,4	22,9	22.130,6	18.219,7	3.910,9	21,5
31	San Pedro de los Milagros	7.746,6	8.206,4	(459,8)	(5,6)	12.153,0	13.447,3	(1.294,3)	(9,6)	12.670,4	10.508,9	2.161,5	20,6
32	Puerto Berrío	7.120,0	7.581,6	(461,6)	(6,1)	33.143,9	16.887,2	16.256,7	96,3	26.606,0	27.161,9	(556,0)	(2,0)
33	Puerto Nare (La Magdalena)	6.351,4	6.695,1	(343,8)	(5,1)	16.813,2	11.621,1	5.192,1	44,7	16.619,7	13.120,7	3.499,0	26,7
34	San Jerónimo	6.334,6	3.505,4	2.829,2	80,7	9.991,6	11.067,4	(1.075,7)	(9,7)	9.310,9	7.803,9	1.507,1	19,3
35	Santuario - Antioquia	6.098,0	4.520,0	1.578,0	34,9	17.136,4	17.001,5	134,9	0,8	19.138,0	14.357,5	4.780,5	33,3
36	Amagá	5.957,4	5.507,1	450,2	8,2	13.500,4	12.926,4	574,0	4,4	16.837,8	15.099,2	1.738,6	11,5
37	Briceño - Antioquia	5.640,6	4.788,8	851,8	17,8	9.725,5	10.180,2	(454,7)	(4,5)	17.867,6	8.948,6	8.919,0	99,7
38	Zaragoza	5.311,8		5.311,8	100,0	21.121,0		21.121,0	100,0	21.045,7		21.045,7	100,0
39	Necoclí	5.187,3	2.502,0	2.685,3	107,3	43.883,3	53.136,5	(9.253,2)	(17,4)	42.702,6	33.903,5	8.799,1	26,0
40	Fredonia	5.007,7	2.874,0	2.133,7	74,2	7.731,1	14.655,2	(6.924,1)	(47,2)	10.536,7	17.495,2	(6.958,6)	(39,8)
41	Don Matías	4.534,7	3.822,4	712,3	18,6	12.193,0	10.814,9	1.378,0	12,7	11.953,9	12.426,0	(472,1)	(3,8)
42	Puerto Triunfo	4.167,3	3.230,9	936,3	29,0	17.847,5	14.105,5	3.742,0	26,5	21.409,9	11.840,6	9.569,4	80,8
43	Ciudad Bolívar	4.111,9	3.727,9	384,0	10,3	17.801,7	18.181,4	(379,8)	(2,1)	18.487,6	15.539,7	2.947,9	19,0
44	Ituango	4.092,2	3.320,4	771,8	23,2	22.679,0	21.947,4	731,6	3,3	24.029,2	21.108,7	2.920,6	13,8
45	Guatapé	3.923,8	3.739,9	183,9	4,9	6.732,8	8.443,5	(1.710,7)	(20,3)	10.100,3	7.464,2	2.636,0	35,3

**INGRESOS Y GASTOS REPRESENTATIVOS
ADMINISTRACIÓN CENTRAL**

Millones de pesos

No.	ENTIDAD	INGRESOS TRIBUTARIOS				INGRESOS POR TRANSFERENCIAS				GASTO PÚBLICO SOCIAL			
		dic-15	dic-14	Abs.	%	dic-15	dic-14	Abs.	%	dic-15	dic-14	Abs.	%
46	Amalfí	3.440,5	2.260,9	1.179,6	52,2	19.351,8	23.155,2	(3.803,5)	(16,4)	19.080,4	18.825,9	254,5	1,4
47	San Pedro de Urabá	3.419,2	2.394,2	1.025,1	42,8	29.860,4	34.893,0	(5.032,6)	(14,4)	35.941,6	30.205,1	5.736,5	19,0
48	Arboletes	3.328,8	3.760,8	(432,0)	(11,5)	34.194,3	25.624,5	8.569,8	33,4	29.742,1	28.254,4	1.487,6	5,3
49	La Unión - Antioquia	3.313,4	3.256,0	57,4	1,8	9.442,7	9.862,0	(419,3)	(4,3)	12.167,4	10.297,0	1.870,4	18,2
50	Venecia - Antioquia	3.231,3	2.384,4	846,9	35,5	10.944,6	9.845,9	1.098,8	11,2	11.700,3	8.943,9	2.756,4	30,8
51	San Carlos - Antioquia	3.167,5	2.644,5	523,0	19,8	19.752,7	22.657,9	(2.905,2)	(12,8)	24.452,5	19.548,5	4.904,0	25,1
52	Entrerriós	3.128,8	2.331,2	797,6	34,2	6.227,6	8.349,6	(2.122,0)	(25,4)	6.893,1	5.776,0	1.117,1	19,3
53	Cáceres	2.763,8		2.763,8	100,0	23.767,4		23.767,4	100,0	15.145,9		15.145,9	100,0
54	San Vicente	2.654,9	3.029,0	(374,1)	(12,4)	17.353,7	17.158,5	195,2	1,1	20.353,8	15.546,4	4.807,4	30,9
55	San Rafael	2.610,9	1.561,5	1.049,4	67,2	20.017,3	11.453,7	8.563,6	74,8	23.502,1	12.592,3	10.909,8	86,6
56	El Peñol - Antioquia	2.578,2	2.210,0	368,2	16,7	14.303,9	14.126,8	177,1	1,3	14.529,0	12.705,4	1.823,5	14,4
57	Concordia - Antioquia	2.562,4	2.181,4	381,0	17,5	14.341,0	13.446,7	894,4	6,7	14.459,0	14.277,7	181,2	1,3
58	Maceo	2.380,3	1.360,8	1.019,5	74,9	10.298,7	8.458,9	1.839,8	21,7	12.622,4	7.567,7	5.054,7	66,8
59	Yolombó	2.345,1	1.503,7	841,5	56,0	19.205,4	20.116,9	(911,5)	(4,5)	15.187,0	16.577,3	(1.390,3)	(8,4)
60	Jericó - Antioquia	2.312,8	1.723,2	589,5	34,2	11.025,7	9.902,8	1.122,9	11,3	9.920,3	13.796,9	(3.876,6)	(28,1)
61	Valdivia	2.142,4	1.590,7	551,7	34,7	16.606,8	15.330,5	1.276,3	8,3	15.136,9	13.648,5	1.488,4	10,9
62	Urrea	2.131,4	2.473,4	(342,0)	(13,8)	29.784,8	23.646,0	6.138,7	26,0	23.972,8	20.703,3	3.269,4	15,8
63	Santa Bárbara - Antioquia	2.121,2	2.781,5	(660,3)	(23,7)	16.508,3	16.223,0	285,2	1,8	16.310,1	15.650,7	659,5	4,2
64	Anorí	1.989,3	1.261,5	727,8	57,7	17.802,0	16.407,3	1.394,6	8,5	12.017,7	10.943,9	1.073,8	9,8
65	Cocorná	1.876,7	1.488,7	388,0	26,1	16.277,5	14.544,5	1.733,1	11,9	14.303,7	12.692,7	1.611,0	12,7
66	San Juan de Urabá	1.776,9	1.414,4	362,5	25,6	21.600,9	20.430,9	1.170,0	5,7	15.877,7	14.036,6	1.841,1	13,1
67	San Roque	1.775,5	1.420,7	354,8	25,0	17.751,3	16.156,0	1.595,3	9,9	17.253,3	13.267,4	3.985,9	30,0
68	Abejorral	1.770,4	1.608,4	162,0	10,1	16.448,4	14.509,4	1.939,0	13,4	13.114,1	12.527,1	587,0	4,7
69	San Luis - Antioquia	1.627,9	1.290,1	337,7	26,2	12.301,4	10.256,1	2.045,4	19,9	13.381,9	9.706,2	3.675,7	37,9
70	Tarazá	1.533,1	2.228,9	(695,8)	(31,2)	34.292,1	23.022,6	11.269,5	48,9	31.268,5	22.347,3	8.921,3	39,9
71	Vegachí	1.492,2	1.270,6	221,6	17,4	11.751,7	10.489,0	1.262,7	12,0	11.840,2	11.401,4	438,9	3,8
72	Salgar	1.486,6	1.158,3	328,3	28,3	14.368,8	14.369,1	(0,4)	(0,0)	15.603,7	14.603,1	1.000,6	6,9
73	Nechí	1.468,5	2.387,3	(918,8)	(38,5)	22.844,9	19.872,0	2.972,9	15,0	18.155,3	17.052,9	1.102,5	6,5
74	Jardín	1.441,4	1.259,9	181,5	14,4	10.679,2	10.615,8	63,4	0,6	10.585,3	9.639,0	946,3	9,8
75	Santo Domingo	1.392,0	1.175,6	216,4	18,4	9.540,6	9.620,5	(79,9)	(0,8)	10.302,6	7.139,6	3.163,0	44,3
76	Montebello	1.346,3	1.073,7	272,6	25,4	8.380,8	7.799,7	581,1	7,5	5.938,8	4.879,1	1.059,7	21,7
77	Tarso	1.339,6	825,5	514,1	62,3	6.609,9	7.436,6	(826,7)	(11,1)	5.552,2	4.713,1	839,1	17,8
78	Alejandría	1.338,0	558,8	779,2	139,4	11.469,0	7.523,9	3.945,1	52,4	10.077,3	5.908,4	4.168,9	70,6
79	Mutatá	1.247,1	676,9	570,2	84,2	17.294,2	15.859,1	1.435,1	9,0	19.254,4	12.605,0	6.649,4	52,8
80	Hispania	1.208,5	2.041,1	(832,6)	(40,8)	5.270,2	6.517,8	(1.247,7)	(19,1)	4.099,1	4.231,1	(131,9)	(3,1)
81	Ebéjico	1.198,8	1.109,3	89,6	8,1	10.918,8	11.197,6	(278,8)	(2,5)	9.207,5	8.911,3	296,2	3,3
82	Angostura	1.184,3	1.119,5	64,8	5,8	12.704,1	12.703,1	1,0	0,0	11.349,8	9.328,1	2.021,7	21,7
83	Cisneros	1.181,7	1.823,2	(641,5)	(35,2)	9.857,2	11.807,6	(1.950,4)	(16,5)	10.272,0	7.765,2	2.506,7	32,3
84	Frontino	1.172,3	1.031,3	141,0	13,7	17.655,8	16.388,4	1.267,4	7,7	16.459,9	14.108,4	2.351,5	16,7
85	Toledo - Antioquia	1.129,4	1.527,0	(397,6)	(26,0)	3.416,4	5.438,1	(2.021,7)	(37,2)	3.042,3	3.927,4	(885,1)	(22,5)
86	Betulia - Antioquia	1.067,6	901,7	165,9	18,4	15.937,5	14.909,0	1.028,5	6,9	12.917,1	14.000,8	(1.083,7)	(7,7)
87	Granada - Antioquia	1.023,7	765,9	257,8	33,7	10.540,3	8.659,9	1.880,4	21,7	10.506,0	9.235,8	1.270,2	13,8
88	Sabanalarga - Antioquia	924,9		924,9	100,0	10.201,3		10.201,3	100,0	7.656,3		7.656,3	100,0
89	Dabeiba	924,5	1.461,5	(537,0)	(36,7)	23.316,2	19.273,1	4.043,1	21,0	9.059,1	8.461,8	597,3	7,1
90	Titiribí	903,3	1.148,0	(244,7)	(21,3)	8.756,8	8.301,8	455,0	5,5	6.202,3	6.611,7	(409,4)	(6,2)

**INGRESOS Y GASTOS REPRESENTATIVOS
ADMINISTRACIÓN CENTRAL**

Millones de pesos

No.	ENTIDAD	INGRESOS TRIBUTARIOS				INGRESOS POR TRANSFERENCIAS				GASTO PÚBLICO SOCIAL			
		dic-15	dic-14	Abs.	%	dic-15	dic-14	Abs.	%	dic-15	dic-14	Abs.	%
91	Heliconia	890,0	540,4	349,7	64,7	6.655,8	7.527,3	(871,5)	(11,6)	4.744,4	4.767,0	(22,7)	(0,5)
92	Valparaíso - Antioquia	876,3	2.290,8	(1.414,4)	(61,7)	7.925,8	9.429,2	(1.503,4)	(15,9)	9.504,3	7.191,3	2.313,0	32,2
93	Pueblorrico - Antioquia	834,4	985,5	(151,1)	(15,3)	8.803,6	7.896,5	907,1	11,5	8.737,5	7.313,9	1.423,6	19,5
94	Buriticá	833,9	733,1	100,8	13,8	9.722,0	10.478,7	(756,7)	(7,2)	6.549,1	6.614,9	(65,9)	(1,0)
95	Betania	826,3	1.248,6	(422,3)	(33,8)	8.538,5	7.885,5	653,0	8,3	7.464,8	7.700,6	(235,8)	(3,1)
96	Giraldo	789,9	684,0	105,9	15,5	9.114,8	4.681,5	4.433,3	94,7	7.907,6	3.653,4	4.254,2	116,4
97	Carolina del Príncipe	787,3	512,7	274,6	53,6	8.385,3	7.017,1	1.368,2	19,5	7.069,7	5.418,5	1.651,3	30,5
98	Cañasgordas	783,5	901,6	(118,0)	(13,1)	21.057,2	13.583,0	7.474,2	55,0	19.726,4	16.884,6	2.841,8	16,8
99	Murindó	754,1	1.246,8	(492,8)	(39,5)	6.566,7	7.789,5	(1.222,8)	(15,7)	5.188,1	5.860,9	(672,8)	(11,5)
100	Campamento	703,1	841,6	(138,5)	(16,5)	11.278,0	9.418,2	1.859,7	19,7	11.700,4	7.802,8	3.897,5	50,0
101	Yalí	683,9	890,6	(206,7)	(23,2)	7.430,2	9.064,1	(1.633,9)	(18,0)	8.218,9	7.689,3	529,7	6,9
102	Guadalupe - Antioquia	653,2	924,7	(271,5)	(29,4)	8.535,2	9.378,2	(843,0)	(9,0)	9.169,4	8.184,3	985,1	12,0
103	Caramanta	585,7	484,9	100,8	20,8	5.645,3	5.891,9	(246,7)	(4,2)	4.765,2	4.927,8	(162,5)	(3,3)
104	Nariño - Antioquia	562,2	539,5	22,7	4,2	10.587,4	9.728,0	859,5	8,8	10.291,8	8.674,5	1.617,3	18,6
105	Angelópolis	560,0	695,5	(135,4)	(19,5)	7.380,3	5.796,9	1.583,4	27,3	4.611,0	3.696,1	914,9	24,8
106	Belmira	557,9	504,2	53,7	10,6	7.366,2	7.301,8	64,4	0,9	6.081,3	5.663,2	418,0	7,4
107	Liborina	547,8	396,9	151,0	38,0	9.658,7	10.232,8	(574,1)	(5,6)	9.273,6	7.674,5	1.599,1	20,8
108	San Andrés de Cuerquia	537,2	718,1	(181,0)	(25,2)	7.211,9	6.719,6	492,3	7,3	5.553,5	4.817,9	735,6	15,3
109	Olaya	506,5	220,9	285,5	129,2	5.611,3	4.601,5	1.009,8	21,9	6.747,1	3.059,5	3.687,6	120,5
110	Armenia - Antioquia	505,6	433,8	71,8	16,6	5.980,9	5.790,9	190,0	3,3	4.042,3	3.220,7	821,6	25,5
111	Peque	484,1	281,0	203,2	72,3	11.763,8	11.104,4	659,4	5,9	10.936,4	8.791,2	2.145,1	24,4
112	Uramita	483,3	455,7	27,6	6,1	11.243,4	13.701,5	(2.458,2)	(17,9)	11.649,1	14.438,2	(2.789,1)	(19,3)
113	Vigía del Fuerte	473,7	93,0	380,7	...	9.744,7	9.892,0	(147,3)	(1,5)	7.998,6	7.188,5	810,1	11,3
114	Anzá	467,8	395,5	72,4	18,3	7.742,7	9.292,9	(1.550,2)	(16,7)	7.097,6	8.575,9	(1.478,3)	(17,2)
115	San Francisco - Antioquia	415,8	225,4	190,3	84,4	8.126,9	9.305,0	(1.178,1)	(12,7)	13.034,5	8.358,5	4.676,0	55,9
116	Caracolí	402,9	555,2	(152,3)	(27,4)	5.671,1	6.134,0	(462,9)	(7,5)	4.802,7	5.320,3	(517,6)	(9,7)
117	San José de la Montaña	373,2	321,4	51,8	16,1	6.419,1	5.568,3	850,8	15,3	5.516,6	4.048,6	1.468,0	36,3
118	Concepción - Antioquia	344,5	398,4	(53,9)	(13,5)	7.207,9	6.916,7	291,2	4,2	7.424,1	5.874,3	1.549,8	26,4
119	Caicedo	341,1	376,8	(35,7)	(9,5)	8.681,7	10.363,7	(1.682,0)	(16,2)	8.907,4	9.098,0	(190,6)	(2,1)
120	Argelia - Antioquia	272,3	469,3	(197,1)	(42,0)	8.543,0	8.627,9	(85,0)	(1,0)	6.916,0	10.170,5	(3.254,5)	(32,0)
121	Abriaquí	139,6	198,1	(58,5)	(29,5)	4.002,0	3.917,3	84,7	2,2	2.962,1	2.838,1	124,0	4,4
122	Sopetrán		1.242,8	(1.242,8)	(100,0)		10.937,4	(10.937,4)	(100,0)		9.958,8	(9.958,8)	(100,0)
123	La Pintada		2.501,7	(2.501,7)	(100,0)		7.821,0	(7.821,0)	(100,0)		7.330,1	(7.330,1)	(100,0)
124	Gómez Plata		579,3	(579,3)	(100,0)		10.415,5	(10.415,5)	(100,0)		5.922,3	(5.922,3)	(100,0)
125	Támesis		1.926,6	(1.926,6)	(100,0)		11.132,6	(11.132,6)	(100,0)		9.760,4	(9.760,4)	(100,0)
126	El Bagre		11.136,4	(11.136,4)	(100,0)		38.839,2	(38.839,2)	(100,0)		35.349,1	(35.349,1)	(100,0)

**RENTAS POR COBRAR
ADMINISTRACIÓN CENTRAL**

Millones de pesos

No.	ENTIDAD	VIGENCIA ACTUAL				VIGENCIAS ANTERIORES				RENTAS POR COBRAR			
		dic-15	dic-14	Abs.	%	dic-15	dic-14	Abs.	%	dic-15	dic-14	Abs.	%
1	Medellín	206.543,1	205.494,9	1.048,2	0,5	700.683,7	647.668,8	53.014,9	8,2	907.226,8	853.163,7	54.063,1	6,3
2	Departamento de Antioquia	56.873,4	82.614,8	(25.741,3)	(31,2)	165.298,6	159.344,5	5.954,0	3,7	222.172,0	241.959,3	(19.787,3)	(8,2)
3	Bello	48.287,2	29.350,8	18.936,4	64,5	118.946,8	100.931,0	18.015,8	17,8	167.234,0	130.281,9	36.952,2	28,4
4	Itagüí	20.616,5	35.944,3	(15.327,8)	(42,6)	45.850,6	39.397,2	6.453,4	16,4	66.467,1	75.341,5	(8.874,4)	(11,8)
5	Envigado	19.249,4	27.411,8	(8.162,3)	(29,8)	32.976,6	46.727,9	(13.751,3)	(29,4)	52.226,0	74.139,7	(21.913,7)	(29,6)
6	Rionegro - Antioquia	13.465,3	17.011,6	(3.546,3)	(20,8)	26.998,2	14.362,4	12.635,7	88,0	40.463,5	31.374,1	9.089,4	29,0
7	La Estrella	13.316,8	1.741,6	11.575,2	...	11.559,2	14.695,8	(3.136,6)	(21,3)	24.876,0	16.437,4	8.438,6	51,3
8	Apartadó	6.699,2	2.157,8	4.541,3	...	14.656,2	12.961,0	1.695,2	13,1	21.355,4	15.118,8	6.236,6	41,3
9	Sabaneta	7.197,6	5.029,6	2.168,0	43,1	8.509,7	7.262,0	1.247,7	17,2	15.707,3	12.291,6	3.415,7	27,8
10	Caucasia	3.462,7	2.158,2	1.304,5	60,4	9.806,6	9.239,0	567,6	6,1	13.269,3	11.397,2	1.872,1	16,4
11	Puerto Berrío	2.624,4	2.310,9	313,5	13,6	9.689,2	8.484,1	1.205,1	14,2	12.313,7	10.795,0	1.518,6	14,1
12	Turbo	2.450,5	2.970,5	(519,9)	(17,5)	9.544,2	7.760,8	1.783,4	23,0	11.994,8	10.731,3	1.263,5	11,8
13	Copacabana	3.007,0	2.881,6	125,4	4,4	7.118,0	6.462,4	655,6	10,1	10.125,0	9.344,0	781,0	8,4
14	Chigorodó	2.643,7	2.339,8	303,9	13,0	7.421,9	7.650,9	(229,0)	(3,0)	10.065,7	9.990,7	75,0	0,8
15	Girardota	3.231,0	2.330,9	900,1	38,6	4.777,2	3.726,4	1.050,8	28,2	8.008,3	6.057,3	1.951,0	32,2
16	Santa Fe de Antioquia	2.540,1	2.879,8	(339,7)	(11,8)	4.485,0	3.339,9	1.145,1	34,3	7.025,2	6.219,7	805,5	13,0
17	Necoclí	3.008,0	747,9	2.260,1	...	3.957,2	3.557,7	399,5	11,2	6.965,2	4.305,7	2.659,6	61,8
18	Carepa	1.760,9	1.948,0	(187,1)	(9,6)	4.038,9	3.395,6	643,3	18,9	5.799,8	5.343,6	456,2	8,5
19	Guarne	2.538,9	1.875,2	663,7	35,4	3.238,4	3.838,2	(599,8)	(15,6)	5.777,3	5.713,4	63,9	1,1
20	Santa Rosa de Osos	1.293,1	984,2	308,9	31,4	4.382,1	3.078,1	1.304,0	42,4	5.675,1	4.062,3	1.612,8	39,7
21	El Retiro	2.709,8	7.554,1	(4.844,3)	(64,1)	2.426,1	6.707,2	(4.281,1)	(63,8)	5.135,9	14.261,3	(9.125,4)	(64,0)
22	Zaragoza	2.427,0		2.427,0	100,0	2.565,5		2.565,5	100,0	4.992,5		4.992,5	100,0
23	Fredonia	2.807,7	1.564,0	1.243,7	79,5	2.161,6	1.127,1	1.034,5	91,8	4.969,3	2.691,1	2.278,1	84,7
24	El Carmen de Viboral	2.405,4	1.950,8	454,5	23,3	2.559,8	6.121,7	(3.561,9)	(58,2)	4.965,1	8.072,5	(3.107,4)	(38,5)
25	Arboletes	968,5	1.152,8	(184,3)	(16,0)	3.990,1	5.420,5	(1.430,4)	(26,4)	4.958,6	6.573,3	(1.614,8)	(24,6)
26	Tarazá	1.208,9	657,8	551,1	83,8	3.694,4	6.770,2	(3.075,9)	(45,4)	4.903,3	7.428,0	(2.524,8)	(34,0)
27	Yarumal	1.613,0	756,2	856,8	113,3	3.136,2	1.723,2	1.413,0	82,0	4.749,2	2.479,5	2.269,7	91,5
28	Caldas - Antioquia	1.543,4	1.060,4	483,1	45,6	2.966,0	3.100,4	(134,4)	(4,3)	4.509,4	4.160,8	348,6	8,4
29	Puerto Nare (La Magdalena)	936,1	778,4	157,6	20,3	3.572,0	3.179,8	392,3	12,3	4.508,1	3.958,2	549,9	13,9
30	Marinilla	2.313,8	1.743,5	570,3	32,7	2.156,6	1.982,3	174,3	8,8	4.470,4	3.725,8	744,6	20,0
31	Yondó (Casabe)	659,7	678,3	(18,6)	(2,7)	3.464,9	3.239,4	225,5	7,0	4.124,6	3.917,7	206,9	5,3
32	San Pedro de Urabá	790,8	725,9	64,9	8,9	3.241,7	2.891,3	350,4	12,1	4.032,5	3.617,3	415,3	11,5
33	Cáceres	945,9		945,9	100,0	3.045,3		3.045,3	100,0	3.991,1		3.991,1	100,0
34	Nechí	111,2	198,8	(87,6)	(44,0)	3.844,3	3.325,2	519,2	15,6	3.955,5	3.523,9	431,6	12,2
35	San Jerónimo	914,2	861,2	53,0	6,2	3.000,0	1.539,5	1.460,5	94,9	3.914,2	2.400,7	1.513,5	63,0
36	Segovia	725,1	1.039,4	(314,3)	(30,2)	3.111,0	2.469,6	641,5	26,0	3.836,1	3.508,9	327,2	9,3
37	San Juan de Urabá	586,4	507,5	78,8	15,5	2.910,5	2.415,3	495,3	20,5	3.496,9	2.922,8	574,1	19,6
38	Mutatá	526,0	1.523,3	(997,3)	(65,5)	2.962,2	2.868,3	93,9	3,3	3.488,2	4.391,6	(903,4)	(20,6)
39	Amagá	1.129,6	1.297,0	(167,4)	(12,9)	2.064,3	1.515,5	548,8	36,2	3.193,9	2.812,5	381,4	13,6
40	Andes	1.363,8	1.057,5	306,3	29,0	1.395,4	1.363,1	32,3	2,4	2.759,2	2.420,5	338,6	14,0
41	La Ceja del Tambo	1.042,1	874,5	167,5	19,2	1.448,9	1.414,7	34,2	2,4	2.491,0	2.289,2	201,8	8,8
42	Concordia - Antioquia	479,8	428,7	51,1	11,9	1.661,3	1.455,0	206,3	14,2	2.141,1	1.883,7	257,4	13,7
43	Salgar	447,8	251,0	196,8	78,4	1.632,2	1.671,5	(39,3)	(2,4)	2.080,0	1.922,5	157,5	8,2
44	Urrao	447,8	839,0	(391,2)	(46,6)	1.599,5	1.535,9	63,5	4,1	2.047,3	2.374,9	(327,6)	(13,8)
45	San Pedro de los Milagros	1.228,5	1.875,1	(646,7)	(34,5)	737,5	597,9	139,7	23,4	1.966,0	2.473,0	(507,0)	(20,5)

**RENTAS POR COBRAR
ADMINISTRACIÓN CENTRAL**

Millones de pesos

No.	ENTIDAD	VIGENCIA ACTUAL				VIGENCIAS ANTERIORES				RENTAS POR COBRAR			
		dic-15	dic-14	Abs.	%	dic-15	dic-14	Abs.	%	dic-15	dic-14	Abs.	%
46	Santa Bárbara - Antioquia	452,4	114,7	337,7	...	1.479,2	2.333,3	(854,1)	(36,6)	1.931,6	2.448,1	(516,4)	(21,1)
47	Amalfí	764,8	640,0	124,8	19,5	1.066,6	973,5	93,0	9,6	1.831,3	1.613,5	217,8	13,5
48	Anorí	446,4	203,5	242,9	119,4	1.275,2	1.150,9	124,3	10,8	1.721,6	1.354,4	367,2	27,1
49	Ciudad Bolívar	879,5	718,0	161,5	22,5	764,8	715,5	49,3	6,9	1.644,3	1.433,5	210,8	14,7
50	Barbosa - Antioquia	315,5	516,4	(200,9)	(38,9)	1.325,2	2.037,8	(712,6)	(35,0)	1.640,7	2.554,2	(913,4)	(35,8)
51	San Vicente	785,6	694,0	91,6	13,2	843,1	1.424,0	(581,0)	(40,8)	1.628,7	2.118,1	(489,4)	(23,1)
52	Dabeiba	115,0	497,6	(382,7)	(76,9)	1.498,1	1.674,3	(176,2)	(10,5)	1.613,1	2.172,0	(558,9)	(25,7)
53	Venecia - Antioquia	433,3	487,3	(54,0)	(11,1)	1.145,0	704,0	441,0	62,6	1.578,3	1.191,3	386,9	32,5
54	Don Matías	523,5	560,2	(36,7)	(6,6)	1.031,2	954,3	76,9	8,1	1.554,7	1.514,5	40,2	2,7
55	Ituango	207,7	257,4	(49,7)	(19,3)	1.345,0	1.505,3	(160,3)	(10,7)	1.552,7	1.762,7	(210,0)	(11,9)
56	Frontino	174,6	195,3	(20,7)	(10,6)	1.338,1	1.388,1	(50,1)	(3,6)	1.512,7	1.583,4	(70,8)	(4,5)
57	San Luis - Antioquia	279,3	259,7	19,5	7,5	1.158,9	1.049,3	109,6	10,4	1.438,2	1.309,0	129,1	9,9
58	El Peñol - Antioquia	538,1	461,9	76,2	16,5	868,0	862,7	5,2	0,6	1.406,0	1.324,6	81,4	6,1
59	San Rafael	37,0	70,7	(33,7)	(47,7)	1.366,5	1.102,1	264,4	24,0	1.403,5	1.172,8	230,7	19,7
60	Sonsón	596,3	738,9	(142,6)	(19,3)	767,5	868,6	(101,0)	(11,6)	1.363,8	1.607,4	(243,6)	(15,2)
61	Yolombó	374,1	318,2	55,9	17,6	971,3	780,8	190,5	24,4	1.345,4	1.099,1	246,4	22,4
62	Nariño - Antioquia	250,9	174,2	76,7	44,1	1.083,1	1.029,3	53,8	5,2	1.334,0	1.203,5	130,5	10,8
63	Abejorral	353,3	433,9	(80,6)	(18,6)	975,7	723,8	251,8	34,8	1.328,9	1.157,7	171,2	14,8
64	Remedios	474,1	270,2	203,9	75,5	786,5	643,3	143,1	22,2	1.260,5	913,5	347,0	38,0
65	Campamento	194,4	160,7	33,8	21,0	1.010,8	1.300,4	(289,7)	(22,3)	1.205,2	1.461,1	(255,9)	(17,5)
66	Betulia - Antioquia	299,8	318,0	(18,1)	(5,7)	857,4	711,1	146,3	20,6	1.157,2	1.029,0	128,2	12,5
67	San Carlos - Antioquia	211,9	208,1	3,8	1,8	944,6	990,9	(46,3)	(4,7)	1.156,6	1.199,1	(42,5)	(3,5)
68	Ebéjico	186,8	313,3	(126,5)	(40,4)	960,0	924,8	35,2	3,8	1.146,8	1.238,2	(91,4)	(7,4)
69	San Roque	248,6	250,3	(1,7)	(0,7)	895,7	538,7	357,0	66,3	1.144,3	789,0	355,3	45,0
70	Vegachí	301,5	359,2	(57,7)	(16,1)	804,4	649,6	154,8	23,8	1.105,8	1.008,8	97,0	9,6
71	Puerto Triunfo	395,3	418,6	(23,3)	(5,6)	687,9	593,8	94,1	15,8	1.083,2	1.012,4	70,8	7,0
72	Angostura	235,6	238,2	(2,6)	(1,1)	846,2	765,4	80,7	10,5	1.081,8	1.003,7	78,1	7,8
73	Santuario - Antioquia	420,6	321,9	98,8	30,7	635,4	502,2	133,2	26,5	1.056,0	824,0	231,9	28,1
74	Pueblorrico - Antioquia	314,7	347,1	(32,3)	(9,3)	738,9	641,3	97,6	15,2	1.053,6	988,4	65,2	6,6
75	Betania	210,3	417,7	(207,4)	(49,7)	806,4	684,4	122,0	17,8	1.016,7	1.102,1	(85,4)	(7,7)
76	Cocorná	301,7	150,0	151,7	101,1	681,7	609,6	72,0	11,8	983,4	759,7	223,7	29,4
77	Sabanalarga - Antioquia	142,1		142,1	100,0	819,7		819,7	100,0	961,8		961,8	100,0
78	Guatapé	511,1	760,8	(249,6)	(32,8)	445,6	226,2	219,4	97,0	956,7	986,9	(30,2)	(3,1)
79	Jericó - Antioquia	450,6	225,3	225,3	100,0	504,2	1.044,6	(540,4)	(51,7)	954,8	1.269,9	(315,1)	(24,8)
80	Briceño - Antioquia	174,7	211,6	(36,9)	(17,4)	773,4	761,4	12,0	1,6	948,2	973,0	(24,9)	(2,6)
81	Tarso	228,2	155,2	73,0	47,0	663,4	285,0	378,4	132,8	891,6	440,2	451,4	102,5
82	Guadalupe - Antioquia	316,6	588,5	(272,0)	(46,2)	544,5	95,2	449,2	...	861,0	683,7	177,3	25,9
83	Yalí	288,1	347,1	(58,9)	(17,0)	566,4	502,9	63,5	12,6	854,5	850,0	4,6	0,5
84	Cisneros	293,6	325,0	(31,5)	(9,7)	554,2	796,5	(242,3)	(30,4)	847,8	1.121,5	(273,8)	(24,4)
85	Valdivia	196,3	227,9	(31,6)	(13,8)	642,8	564,9	77,8	13,8	839,1	792,8	46,3	5,8
86	Entreríos	385,1	228,8	156,3	68,3	420,8	291,9	128,9	44,2	805,9	520,7	285,2	54,8
87	Titiribí	336,0	217,5	118,5	54,5	462,8	604,1	(141,3)	(23,4)	798,8	821,6	(22,8)	(2,8)
88	Valparaíso - Antioquia	260,4	732,8	(472,4)	(64,5)	487,1	529,3	(42,2)	(8,0)	747,6	1.262,1	(514,6)	(40,8)
89	Anzá	43,1	136,5	(93,4)	(68,4)	703,9	542,6	161,3	29,7	747,0	679,1	67,9	10,0
90	Olaya	170,9	227,1	(56,1)	(24,7)	574,2	535,6	38,7	7,2	745,2	762,6	(17,4)	(2,3)

**RENTAS POR COBRAR
ADMINISTRACIÓN CENTRAL**

Millones de pesos

No.	ENTIDAD	VIGENCIA ACTUAL				VIGENCIAS ANTERIORES				RENTAS POR COBRAR			
		dic-15	dic-14	Abs.	%	dic-15	dic-14	Abs.	%	dic-15	dic-14	Abs.	%
91	Liborina	207,4	213,6	(6,2)	(2,9)	510,1	453,9	56,2	12,4	717,5	667,5	50,0	7,5
92	Caramanta	150,9	182,0	(31,2)	(17,1)	547,0	513,5	33,5	6,5	697,9	695,5	2,3	0,3
93	Angelópolis	150,6	151,4	(0,9)	(0,6)	532,3	544,1	(11,8)	(2,2)	682,9	695,5	(12,7)	(1,8)
94	La Unión - Antioquia	208,3	78,9	129,5	164,1	468,1	599,8	(131,7)	(22,0)	676,4	678,6	(2,2)	(0,3)
95	Maceo	175,5	185,7	(10,1)	(5,5)	475,9	391,2	84,7	21,7	651,4	576,8	74,6	12,9
96	Caicedo	139,8	133,3	6,5	4,9	504,8	427,5	77,3	18,1	644,6	560,8	83,8	14,9
97	Montebello	97,0	104,8	(7,8)	(7,5)	539,8	541,6	(1,8)	(0,3)	636,8	646,4	(9,6)	(1,5)
98	Murindó	605,4	505,9	99,5	19,7	15,5	16,5	(1,0)	(5,8)	620,9	522,4	98,5	18,9
99	Santo Domingo	142,6	134,3	8,3	6,2	474,7	493,2	(18,5)	(3,7)	617,3	627,4	(10,1)	(1,6)
100	Heliconia	161,5	150,2	11,3	7,5	410,9	411,9	(1,0)	(0,2)	572,4	562,0	10,4	1,8
101	Cañasgordas	28,0	139,5	(111,6)	(80,0)	530,6	372,9	157,7	42,3	558,6	512,4	46,1	9,0
102	Concepción - Antioquia	108,4	117,6	(9,2)	(7,8)	420,3	372,1	48,2	13,0	528,7	489,7	39,0	8,0
103	Argelia - Antioquia	85,4	111,1	(25,7)	(23,1)	427,6	586,2	(158,6)	(27,1)	513,0	697,3	(184,3)	(26,4)
104	Giraldo	46,4	78,7	(32,2)	(41,0)	430,6	332,0	98,6	29,7	477,0	410,7	66,3	16,2
105	Buriticá	80,4	75,6	4,7	6,3	374,1	229,5	144,6	63,0	454,5	305,2	149,3	48,9
106	San Andrés de Cuerquia	126,7	121,4	5,3	4,4	309,5	401,6	(92,1)	(22,9)	436,1	523,0	(86,8)	(16,6)
107	Jardín	162,8	180,3	(17,6)	(9,7)	263,8	253,2	10,6	4,2	426,6	433,5	(7,0)	(1,6)
108	Toledo - Antioquia	73,4	67,3	6,1	9,1	333,3	544,7	(211,4)	(38,8)	406,7	612,0	(205,2)	(33,5)
109	San José de la Montaña	81,8	77,5	4,3	5,6	321,5	285,7	35,7	12,5	403,3	363,2	40,1	11,0
110	Carolina del Príncipe	118,6	99,3	19,3	19,4	266,0	255,2	10,8	4,2	384,6	354,5	30,1	8,5
111	Uramita	98,5	29,8	68,7	...	282,7	335,7	(53,0)	(15,8)	381,2	365,5	15,8	4,3
112	Caracolí	112,5	146,4	(33,9)	(23,1)	257,0	463,4	(206,4)	(44,5)	369,5	609,8	(240,2)	(39,4)
113	Belmira	81,2	102,0	(20,8)	(20,4)	261,3	216,8	44,6	20,6	342,5	318,8	23,7	7,4
114	Hispania	151,5	112,6	38,9	34,5	182,5	117,2	65,3	55,7	334,0	229,8	104,2	45,3
115	Granada - Antioquia	129,3	83,6	45,6	54,5	201,9	180,9	21,0	11,6	331,1	264,5	66,6	25,2
116	Peque	72,4	67,2	5,1	7,6	233,9	221,5	12,4	5,6	306,3	288,8	17,5	6,1
117	Armenia - Antioquia	111,9	96,9	15,0	15,4	184,4	182,5	1,8	1,0	296,2	279,4	16,8	6,0
118	Alejandro	19,8	85,1	(65,2)	(76,7)	228,2	132,9	95,2	71,6	248,0	218,0	30,0	13,8
119	San Francisco - Antioquia	61,3	28,8	32,5	113,0	170,4	166,3	4,1	2,5	231,8	195,1	36,7	18,8
120	Vigía del Fuerte	29,5	29,3	0,1	0,5	149,4	162,3	(13,0)	(8,0)	178,8	191,6	(12,8)	(6,7)
121	Abriaquí	30,0	19,1	10,9	56,7	75,2	67,4	7,8	11,6	105,2	86,5	18,6	21,5
122	Sopetrán		188,2	(188,2)	(100,0)		709,2	(709,2)	(100,0)		897,4	(897,4)	(100,0)
123	La Pintada		49,2	(49,2)	(100,0)		1.911,7	(1.911,7)	(100,0)		1.960,9	(1.960,9)	(100,0)
124	Gómez Plata		108,5	(108,5)	(100,0)		169,4	(169,4)	(100,0)		277,9	(277,9)	(100,0)
125	Támesis		626,5	(626,5)	(100,0)		1.725,2	(1.725,2)	(100,0)		2.351,7	(2.351,7)	(100,0)
126	El Bagre		1.143,8	(1.143,8)	(100,0)		3.389,7	(3.389,7)	(100,0)		4.533,5	(4.533,5)	(100,0)

**DÉFICIT O SUPERÁVIT PENSIONAL
ADMINISTRACIÓN CENTRAL**

Millones de pesos

No.	ENTIDAD	CÁLCULO ACTUARIAL				RESERVA FINANCIERA ACTUARIAL				DÉFICIT O SUPERÁVIT PENSIONAL			
		dic-15	dic-14	Abs.	%	dic-15	dic-14	Abs.	%	dic-15	dic-14	Abs.	%
1	Departamento de Antioquia	4.133.016,4	4.364.677,4	(231.661,0)	(5,3)	3.064.063,4	2.822.382,6	241.680,9	8,6	(1.068.953,0)	(1.542.294,8)	473.341,8	30,7
2	Medellín	2.056.575,4	2.636.206,4	(579.631,1)	(22,0)	793.057,3	693.793,1	99.264,2	14,3	(1.263.518,1)	(1.942.413,3)	678.895,3	35,0
3	Bello	203.929,7	257.119,2	(53.189,5)	(20,7)	93.064,5	82.252,7	10.811,8	13,1	(110.865,2)	(174.866,5)	64.001,3	36,6
4	Itagüí	63.675,8	123.431,2	(59.755,3)	(48,4)	88.615,1	70.418,2	18.196,9	25,8	24.939,3	(53.013,0)	77.952,2	147,0
5	Caucasia	57.552,3	62.000,2	(4.447,9)	(7,2)	28.777,5	25.500,4	3.277,1	12,9	(28.774,8)	(36.499,8)	7.725,0	21,2
6	Turbo	56.170,9	82.123,6	(25.952,8)	(31,6)	50.772,7	40.215,5	10.557,2	26,3	(5.398,2)	(41.908,2)	36.510,0	87,1
7	Yarumal	48.498,0	74.832,4	(26.334,4)	(35,2)	16.452,5	14.542,4	1.910,2	13,1	(32.045,5)	(60.290,0)	28.244,6	46,8
8	Andes	47.094,2	46.643,4	450,7	1,0	16.294,3	14.762,4	1.531,9	10,4	(30.799,9)	(31.881,0)	1.081,1	3,4
9	Nechí	39.561,4	24.740,4	14.821,0	59,9	14.545,9	11.889,7	2.656,1	22,3	(25.015,6)	(12.850,7)	(12.164,9)	94,7
10	Apartadó	39.333,0	54.446,9	(15.113,9)	(27,8)	34.295,8	31.356,7	2.939,2	9,4	(5.037,2)	(23.090,2)	18.053,1	78,2
11	Segovia	36.534,6	38.298,0	(1.763,3)	(4,6)	19.310,8	17.624,7	1.686,1	9,6	(17.223,8)	(20.673,3)	3.449,5	16,7
12	Remedios	36.410,3	22.426,6	13.983,7	62,4	16.594,5	15.015,0	1.579,5	10,5	(19.815,8)	(7.411,5)	(12.404,2)	167,4
13	Girardota	35.537,3	35.763,7	(226,4)	(0,6)	14.354,4	13.017,1	1.337,3	10,3	(21.182,9)	(22.746,6)	1.563,7	6,9
14	San Rafael	33.833,4	32.410,7	1.422,6	4,4	9.894,4	9.396,7	497,7	5,3	(23.938,9)	(23.014,1)	(924,9)	4,0
15	Puerto Berrio	33.432,3	34.698,3	(1.266,0)	(3,6)	18.287,5	17.004,3	1.283,3	7,5	(15.144,8)	(17.694,1)	2.549,3	14,4
16	Fredonia	33.169,2	33.164,9	4,3	0,0	10.393,0	10.387,6	5,4	0,1	(22.776,2)	(22.777,3)	1,0	0,0
17	Caldas - Antioquia	31.397,4	31.397,4			19.786,8	18.088,8	1.698,0	9,4	(11.610,6)	(13.308,6)	1.698,0	12,8
18	Sonsón	29.688,9	34.554,7	(4.865,8)	(14,1)	16.307,7	14.744,4	1.563,3	10,6	(13.381,2)	(19.810,3)	6.429,1	32,5
19	Jericó - Antioquia	29.232,8	16.103,1	13.129,8	81,5	8.802,1	8.057,0	745,2	9,2	(20.430,7)	(8.046,1)	(12.384,6)	153,9
20	Tarazá	28.935,0	21.115,7	7.819,3	37,0	6.537,3	19.117,9	(12.580,6)	(65,8)	(22.397,7)	(1.997,8)	(20.399,9)	...
21	El Carmen de Viboral	28.898,8	30.591,4	(1.692,6)	(5,5)	15.050,2	13.871,1	1.179,1	8,5	(13.848,5)	(16.720,2)	2.871,7	17,2
22	Arboletes	26.637,3	31.357,0	(4.719,7)	(15,1)	17.415,1	16.215,9	1.199,2	7,4	(9.222,2)	(15.141,1)	5.919,0	39,1
23	El Peñol - Antioquia	25.766,3	27.226,1	(1.459,9)	(5,4)	9.570,8	8.743,5	827,3	9,5	(16.195,5)	(18.482,6)	2.287,1	12,4
24	Urrao	25.477,4	27.179,7	(1.702,3)	(6,3)	17.139,7	15.606,5	1.533,1	9,8	(8.337,7)	(11.573,2)	3.235,4	28,0
25	La Ceja del Tambo	24.937,5	27.080,9	(2.143,4)	(7,9)	13.602,9	12.329,2	1.273,7	10,3	(11.334,6)	(14.751,8)	3.417,2	23,2
26	Zaragoza	24.771,9		24.771,9	100,0	17.486,4		17.486,4	100,0	(7.285,5)		(7.285,5)	(100,0)
27	Puerto Nare (La Magdalena)	23.915,5	25.746,1	(1.830,5)	(7,1)	18.922,5	17.663,0	1.259,5	7,1	(4.993,0)	(8.083,0)	3.090,0	38,2
28	Envigado	22.701,8	45.856,5	(23.154,7)	(50,5)	51.126,4	45.109,6	6.016,7	13,3	28.424,5	(746,9)	29.171,4	...
29	La Estrella	22.312,1	22.520,2	(208,1)	(0,9)	16.452,5	15.043,9	1.408,6	9,4	(5.859,6)	(7.476,3)	1.616,8	21,6
30	Heliconia	21.985,9	26.661,4	(4.675,6)	(17,5)	7.963,4	7.376,4	587,0	8,0	(14.022,5)	(19.285,1)	5.262,6	27,3
31	Santa Bárbara - Antioquia	21.881,6	25.468,4	(3.586,7)	(14,1)	10.884,2	9.895,7	988,6	10,0	(10.997,4)	(15.572,7)	4.575,3	29,4
32	Cisneros	21.688,2	23.909,3	(2.221,1)	(9,3)	7.979,1	6.359,9	1.619,2	25,5	(13.709,1)	(17.549,3)	3.840,3	21,9
33	San Pedro de Urabá	21.563,3	21.573,0	(9,7)	(0,0)	17.699,7	22.192,4	(4.492,8)	(20,2)	(3.863,6)	619,4	(4.483,0)	...
34	Yondó (Casabe)	20.540,8	19.639,4	901,4	4,6	25.039,8	23.307,5	1.732,2	7,4	4.499,0	3.668,1	830,9	22,7
35	Rionegro - Antioquia	20.445,7	35.932,4	(15.486,7)	(43,1)	139.035,7	133.009,9	6.025,7	4,5	118.590,0	97.077,6	21.512,4	22,2
36	Cáceres	19.991,6		19.991,6	100,0	18.448,9		18.448,9	100,0	(1.542,8)		(1.542,8)	(100,0)
37	San Carlos - Antioquia	19.696,9	19.696,9			12.328,4	12.301,8	26,6	0,2	(7.368,5)	(7.395,1)	26,6	0,4
38	Ituango	19.538,9	27.630,8	(8.091,9)	(29,3)	18.588,1	16.907,2	1.680,9	9,9	(950,9)	(10.723,7)	9.772,8	91,1
39	Yolombó	19.341,0	21.443,9	(2.102,9)	(9,8)	11.711,7	10.532,4	1.179,3	11,2	(7.629,3)	(10.911,6)	3.282,3	30,1
40	Chigorodó	19.231,3	24.536,0	(5.304,8)	(21,6)	27.651,3	25.790,4	1.860,9	7,2	8.420,0	1.254,3	7.165,7	...
41	Ciudad Bolívar	19.018,2	21.064,3	(2.046,1)	(9,7)	13.485,3	12.298,1	1.187,2	9,7	(5.532,9)	(8.766,2)	3.233,3	36,9
42	Guarne	18.147,0	21.390,3	(3.243,3)	(15,2)	14.877,0	13.305,0	1.571,9	11,8	(3.270,0)	(8.085,2)	4.815,2	59,6
43	Frontino	17.901,7	13.462,8	4.438,8	33,0	13.815,5	12.649,2	1.166,3	9,2	(4.086,1)	(813,6)	(3.272,5)	...
44	Dabeiba	16.491,0	17.175,8	(684,8)	(4,0)	16.491,0	14.922,8	1.568,3	10,5		(2.253,0)	2.253,0	100,0
45	Valparáiso - Antioquia	16.320,7	17.217,1	(896,4)	(5,2)	7.649,3	6.223,6	1.425,7	22,9	(8.671,4)	(10.993,5)	2.322,1	21,1

**DÉFICIT O SUPERÁVIT PENSIONAL
ADMINISTRACIÓN CENTRAL**

Millones de pesos

No.	ENTIDAD	CÁLCULO ACTUARIAL				RESERVA FINANCIERA ACTUARIAL				DÉFICIT O SUPERÁVIT PENSIONAL			
		dic-15	dic-14	Abs.	%	dic-15	dic-14	Abs.	%	dic-15	dic-14	Abs.	%
46	Carepa	15.823,5	20.278,4	(4.454,9)	(22,0)	17.831,7	16.760,7	1.071,0	6,4	2.008,2	(3.517,7)	5.525,9	157,1
47	Santa Fe de Antioquia	15.478,9	17.722,7	(2.243,7)	(12,7)	17.829,2	14.363,2	3.465,9	24,1	2.350,2	(3.359,5)	5.709,7	170,0
48	Cocorná	14.996,2	18.563,5	(3.567,3)	(19,2)	11.609,5	10.593,4	1.016,1	9,6	(3.386,7)	(7.970,1)	4.583,4	57,5
49	Abejorral	14.515,2	20.590,8	(6.075,6)	(29,5)	11.935,8	10.904,2	1.031,5	9,5	(2.579,4)	(9.686,6)	7.107,1	73,4
50	Don Matías	14.297,4	16.300,6	(2.003,2)	(12,3)	9.403,5	8.543,8	859,8	10,1	(4.893,9)	(7.756,9)	2.862,9	36,9
51	Santuario - Antioquia	13.991,1	15.085,4	(1.094,3)	(7,3)	11.738,3	10.776,5	961,8	8,9	(2.252,8)	(4.308,9)	2.056,1	47,7
52	San Roque	13.817,6	15.306,0	(1.488,5)	(9,7)	11.636,8	10.524,4	1.112,4	10,6	(2.180,8)	(4.781,6)	2.600,8	54,4
53	Jardín	13.639,3	11.532,7	2.106,6	18,3	10.103,0	7.996,4	2.106,6	26,3	(3.536,3)	(3.536,3)	(0,0)	0,0
54	Venecia - Antioquia	13.444,5	15.387,9	(1.943,4)	(12,6)	9.167,6	8.565,5	602,0	7,0	(4.276,9)	(6.822,4)	2.545,4	37,3
55	Necoclí	13.440,6	21.331,7	(7.891,1)	(37,0)	21.170,8	21.700,1	(529,3)	(2,4)	7.730,2	368,4	7.361,8	...
56	Toledo - Antioquia	13.020,2	15.162,9	(2.142,7)	(14,1)	8.445,7	8.129,5	316,2	3,9	(4.574,5)	(7.033,4)	2.458,9	35,0
57	Sabaneta	12.938,8	22.495,9	(9.557,1)	(42,5)	18.879,3	14.769,1	4.110,2	27,8	5.940,5	(7.726,8)	13.667,3	176,9
58	Concordia - Antioquia	12.928,8	15.674,9	(2.746,1)	(17,5)	12.484,4	11.312,1	1.172,3	10,4	(444,4)	(4.362,8)	3.918,4	89,8
59	Santa Rosa de Osos	12.347,7	15.288,6	(2.941,0)	(19,2)	9.514,2	9.249,1	265,1	2,9	(2.833,4)	(6.039,5)	3.206,0	53,1
60	San Pedro de los Milagros	11.991,1	14.601,2	(2.610,2)	(17,9)	10.459,6	8.209,4	2.250,3	27,4	(1.531,4)	(6.391,9)	4.860,4	76,0
61	Pueblorrico - Antioquia	11.724,3	11.724,3			7.594,6	6.910,0	684,6	9,9	(4.129,7)	(4.814,3)	684,6	14,2
62	Amalfi	11.712,1	15.157,9	(3.445,8)	(22,7)	12.967,0	11.787,0	1.180,0	10,0	1.254,9	(3.370,9)	4.625,8	137,2
63	Copacabana	11.095,0	17.709,9	(6.614,9)	(37,4)	16.450,3	17.686,2	(1.235,9)	(7,0)	5.355,3	(23,7)	5.379,0	...
64	Santo Domingo	10.856,0	11.864,8	(1.008,8)	(8,5)	11.035,0	10.259,3	775,7	7,6	179,1	(1.605,4)	1.784,5	111,2
65	Salgar	10.457,1	18.706,5	(8.249,4)	(44,1)	11.112,8	10.242,9	869,9	8,5	655,7	(8.463,6)	9.119,3	107,7
66	Granada - Antioquia	10.352,3	11.987,9	(1.635,6)	(13,6)	9.183,3	8.414,8	768,4	9,1	(1.169,0)	(3.573,0)	2.404,0	67,3
67	Puerto Triunfo	10.160,8	14.239,9	(4.079,1)	(28,6)	12.150,2	11.190,6	959,6	8,6	1.989,4	(3.049,3)	5.038,7	165,2
68	Betulia - Antioquia	10.084,8	10.472,3	(387,5)	(3,7)	13.026,7	12.712,0	314,7	2,5	2.941,9	2.239,6	702,2	31,4
69	Cañasgordas	10.059,3	14.317,9	(4.258,7)	(29,7)	13.195,5	11.947,1	1.248,5	10,5	3.136,3	(2.370,9)	5.507,1	...
70	El Retiro	10.018,5	9.956,9	61,6	0,6	4.688,9	9.904,8	(5.215,9)	(52,7)	(5.329,6)	(52,1)	(5.277,5)	...
71	Titiribí	9.908,1	10.273,1	(365,0)	(3,6)	8.796,1	8.163,8	632,3	7,7	(1.112,0)	(2.109,3)	997,3	47,3
72	Betania	9.808,7	10.002,7	(194,1)	(1,9)	10.122,9	9.282,3	840,6	9,1	314,2	(720,5)	1.034,7	143,6
73	Amagá	9.774,5	12.060,1	(2.285,6)	(19,0)	12.294,1	11.160,4	1.133,7	10,2	2.519,6	(899,7)	3.419,3	...
74	San Jerónimo	9.561,4	10.704,2	(1.142,9)	(10,7)	9.273,0	8.444,3	828,7	9,8	(288,4)	(2.259,9)	1.971,5	87,2
75	Guatapé	9.516,7	10.883,1	(1.366,3)	(12,6)	7.571,6	7.079,5	492,1	7,0	(1.945,1)	(3.803,6)	1.858,4	48,9
76	Nariño - Antioquia	9.411,9	10.291,9	(880,0)	(8,6)	11.965,7	10.969,2	996,5	9,1	2.553,8	677,3	1.876,5	...
77	San Andrés de Cuerquia	9.112,3	9.789,4	(677,1)	(6,9)	8.552,5	7.806,3	746,2	9,6	(559,8)	(1.983,1)	1.423,3	71,8
78	Tarso	8.688,4	10.022,2	(1.333,9)	(13,3)	8.899,6	7.935,9	963,7	12,1	211,2	(2.086,3)	2.297,5	110,1
79	Maceo	8.598,5	8.762,9	(164,4)	(1,9)	10.965,6	10.176,7	789,0	7,8	2.367,2	1.413,8	953,4	67,4
80	Campamento	8.477,7	8.736,5	(258,8)	(3,0)	11.769,7	10.853,0	916,8	8,4	3.292,0	2.116,5	1.175,6	55,5
81	Marinilla	8.441,0	12.465,9	(4.024,9)	(32,3)	17.411,2	16.465,8	945,4	5,7	8.970,1	3.999,9	4.970,3	124,3
82	Caramanta	8.365,4	9.397,2	(1.031,8)	(11,0)	7.291,1	6.726,6	564,5	8,4	(1.074,2)	(2.670,6)	1.596,3	59,8
83	Caracolí	8.232,5	8.232,5			7.191,1	6.682,6	508,5	7,6	(1.041,3)	(1.549,8)	508,5	32,8
84	Angostura	8.207,2	9.146,9	(939,7)	(10,3)	11.501,5	10.441,4	1.060,1	10,2	3.294,4	1.294,6	1.999,8	154,5
85	San Vicente	8.144,0	10.310,1	(2.166,1)	(21,0)	11.625,7	14.096,1	(2.470,4)	(17,5)	3.481,7	3.786,0	(304,2)	(8,0)
86	Yalí	8.040,3	8.040,3			9.443,6	9.443,6			1.403,3	1.403,3		
87	San Juan de Urabá	7.592,0	11.477,4	(3.885,4)	(33,9)	11.223,1	13.452,9	(2.229,8)	(16,6)	3.631,1	1.975,5	1.655,6	83,8
88	Uramita	7.565,3	6.833,5	731,8	10,7	9.158,9	8.061,1	1.097,8	13,6	1.593,6	1.227,5	366,1	29,8
89	Ebéjico	7.543,7	8.970,6	(1.427,0)	(15,9)	9.864,2	9.274,4	589,8	6,4	2.320,5	303,7	2.016,8	...
90	Mutató	7.201,5	9.440,3	(2.238,8)	(23,7)	10.207,1	11.865,3	(1.658,3)	(14,0)	3.005,6	2.425,0	580,6	23,9

**DÉFICIT O SUPERÁVIT PENSIONAL
ADMINISTRACIÓN CENTRAL**

Millones de pesos

No.	ENTIDAD	CÁLCULO ACTUARIAL				RESERVA FINANCIERA ACTUARIAL				DÉFICIT O SUPERÁVIT PENSIONAL			
		dic-15	dic-14	Abs.	%	dic-15	dic-14	Abs.	%	dic-15	dic-14	Abs.	%
91	Anzá	7.066,7	8.203,8	(1.137,0)	(13,9)	9.708,7	8.888,4	820,3	9,2	2.642,0	684,7	1.957,4	...
92	Argelia - Antioquia	6.967,9	8.820,8	(1.852,9)	(21,0)	9.587,7	8.804,3	783,4	8,9	2.619,7	(16,5)	2.636,2	...
93	La Unión - Antioquia	6.915,4	8.175,7	(1.260,3)	(15,4)	9.729,4	9.673,3	56,1	0,6	2.814,0	1.497,5	1.316,5	87,9
94	Montebello	6.695,0	6.750,7	(55,7)	(0,8)	7.824,2	7.033,7	790,5	11,2	1.129,2	283,0	846,2	...
95	Barbosa - Antioquia	6.671,2	5.738,2	933,0	16,3	14.049,1	12.831,0	1.218,1	9,5	7.377,9	7.092,8	285,1	4,0
96	Peque	6.545,1	7.775,9	(1.230,8)	(15,8)	10.427,0	9.364,6	1.062,4	11,3	3.881,9	1.588,8	2.293,1	144,3
97	Alejandría	6.520,7	6.520,7			7.495,7	7.495,7			975,0	975,0		
98	Valdivia	6.407,4	7.651,3	(1.243,8)	(16,3)	11.772,8	10.985,2	787,6	7,2	5.365,4	3.333,9	2.031,5	60,9
99	Giraldo	6.198,1	5.953,8	244,3	4,1	6.749,3	5.953,8	795,5	13,4	551,2	(0,0)	551,2	...
100	Angelópolis	5.968,9	6.645,1	(676,2)	(10,2)	7.183,3	6.674,8	508,5	7,6	1.214,4	29,7	1.184,7	...
101	San Luis - Antioquia	5.913,8	6.831,8	(918,1)	(13,4)	8.038,5	8.509,4	(470,9)	(5,5)	2.124,7	1.677,5	447,2	26,7
102	Armenia - Antioquia	5.600,9	5.642,6	(41,7)	(0,7)	7.070,4	6.438,5	631,9	9,8	1.469,5	795,9	673,6	84,6
103	Buriticá	5.499,0	5.943,0	(444,0)	(7,5)	7.819,5	8.863,1	(1.043,6)	(11,8)	2.320,5	2.920,1	(599,6)	(20,5)
104	Belmira	5.412,4	5.923,3	(510,9)	(8,6)	7.048,8	6.428,8	620,0	9,6	1.636,4	505,6	1.130,8	...
105	Vegachí	5.360,2	6.980,8	(1.620,6)	(23,2)	7.429,1	9.809,2	(2.380,2)	(24,3)	2.068,9	2.828,5	(759,6)	(26,9)
106	Caicedo	5.330,3	6.499,4	(1.169,1)	(18,0)	7.458,4	8.358,8	(900,4)	(10,8)	2.128,2	1.859,5	268,7	14,4
107	Anorí	5.160,8	6.877,2	(1.716,4)	(25,0)	7.278,7	10.135,5	(2.856,8)	(28,2)	2.117,9	3.258,3	(1.140,4)	(35,0)
108	Sabanalarga - Antioquia	4.853,9		4.853,9	100,0	6.869,7		6.869,7	100,0	2.015,8		2.015,8	100,0
109	Carolina del Príncipe	4.682,5	5.322,7	(640,1)	(12,0)	6.023,6	5.579,3	444,3	8,0	1.341,1	256,6	1.084,5	...
110	Entreríos	4.384,8	4.920,0	(535,1)	(10,9)	6.514,6	6.038,3	476,3	7,9	2.129,7	1.118,3	1.011,4	90,4
111	Abriaquí	4.297,8	4.307,4	(9,6)	(0,2)	4.472,1	4.472,1	0,0	0,0	174,3	164,7	9,6	5,8
112	Vigía del Fuerte	3.431,4	7.293,8	(3.862,5)	(53,0)	5.414,6	8.989,9	(3.575,3)	(39,8)	1.983,2	1.696,0	287,2	16,9
113	Olaya	3.339,7	3.850,8	(511,1)	(13,3)	3.544,5	4.407,1	(862,6)	(19,6)	204,8	556,3	(351,5)	(63,2)
114	Guadalupe - Antioquia	3.279,3	4.330,3	(1.051,0)	(24,3)	4.683,5	6.262,0	(1.578,5)	(25,2)	1.404,3	1.931,7	(527,5)	(27,3)
115	San Francisco - Antioquia	3.038,1	4.265,7	(1.227,6)	(28,8)	4.407,6	6.441,6	(2.034,0)	(31,6)	1.369,5	2.175,9	(806,4)	(37,1)
116	Liborina	2.968,9	4.663,8	(1.694,9)	(36,3)	4.401,5	6.319,5	(1.918,0)	(30,4)	1.432,5	1.655,6	(223,1)	(13,5)
117	San José de la Montaña	2.659,1	2.915,0	(255,9)	(8,8)	3.651,6	4.098,0	(446,3)	(10,9)	992,6	1.182,9	(190,4)	(16,1)
118	Concepción - Antioquia	2.437,0	4.894,8	(2.457,8)	(50,2)	3.209,9	5.123,1	(1.913,2)	(37,3)	773,0	228,3	544,6	...
119	Murindó	2.266,7	2.266,7			3.500,3	3.874,4	(374,1)	(9,7)	1.233,6	1.607,7	(374,1)	(23,3)
120	Briceño - Antioquia	2.103,6	3.207,7	(1.104,2)	(34,4)	3.702,9	6.620,1	(2.917,1)	(44,1)	1.599,4	3.412,3	(1.813,0)	(53,1)
121	Hispania	1.146,8	1.631,1	(484,4)	(29,7)	2.835,4	2.579,2	256,2	9,9	1.688,6	948,1	740,5	78,1
122	Támesis		54.496,1	(54.496,1)	(100,0)		8.902,7	(8.902,7)	(100,0)		(45.593,3)	45.593,3	100,0
123	Sopetrán		19.497,6	(19.497,6)	(100,0)		8.518,4	(8.518,4)	(100,0)		(10.979,2)	10.979,2	100,0
124	El Bagre		18.408,9	(18.408,9)	(100,0)		18.408,9	(18.408,9)	(100,0)				
125	Gómez Plata		12.676,4	(12.676,4)	(100,0)		9.560,4	(9.560,4)	(100,0)		(3.116,0)	3.116,0	100,0
126	La Pintada		747,3	(747,3)	(100,0)		9.702,0	(9.702,0)	(100,0)		8.954,7	(8.954,7)	(100,0)

**GOBERNACIONES
ENDEUDAMIENTO**

Millones de pesos

No.	ENTIDAD	OPERACIONES DE CRÉDITO PÚBLICO				OBLIGACIONES FINANCIERAS				ENDEUDAMIENTO			
		dic-15	dic-14	Abs.	%	dic-15	dic-14	Abs.	%	dic-15	dic-14	Abs.	%
1	Departamento de Antioquia	1.437.993,1	1.013.754,4	424.238,7	41,8	4.846,7	262.125,3	(257.278,7)	(98,2)	1.442.839,8	1.275.879,7	166.960,1	13,1
2	Departamento de Cundinamarca	583.512,7	478.470,7	105.042,0	22,0	7.910,1	10.543,4	(2.633,3)	(25,0)	591.422,8	489.014,1	102.408,7	20,9
3	Departamento de Santander	334.484,5	285.494,3	48.990,3	17,2	0,0				334.484,5	285.494,3	48.990,3	17,2
4	Departamento del Atlántico	211.729,0	159.312,3	52.416,7	32,9	25.025,8	23.036,9	1.988,8	8,6	236.754,8	182.349,2	54.405,5	29,8
5	Departamento del Cesar	141.038,9	35.450,6	105.588,3	...					141.038,9	35.450,6	105.588,3	...
6	Departamento de La Guajira	131.039,9	57.677,4	73.362,4	127,2					131.039,9	57.677,4	73.362,4	127,2
7	Departamento de Meta	113.285,1	129.474,1	(16.189,1)	(12,5)	27.313,3	32.019,0	(4.705,7)	(14,7)	140.598,3	161.493,1	(20.894,8)	(12,9)
8	Departamento del Tolima	104.966,0	125.144,8	(20.178,9)	(16,1)					104.966,0	125.144,8	(20.178,9)	(16,1)
9	Departamento de Bolívar	91.405,0	30.000,0	61.405,0	...	9.426,8	14.751,7	(5.324,9)	(36,1)	100.831,8	44.751,7	56.080,1	125,3
10	Departamento de Boyacá	65.956,5	47.704,1	18.252,4	38,3					65.956,5	47.704,1	18.252,4	38,3
11	Departamento del Norte de Santander	63.526,7	72.902,8	(9.376,1)	(12,9)					63.526,7	72.902,8	(9.376,1)	(12,9)
12	Departamento de Casanare	61.420,2		61.420,2	100,0					61.420,2		61.420,2	100,0
13	Departamento de Caldas	54.181,8	55.022,9	(841,1)	(1,5)	0,0				54.181,8	55.022,9	(841,1)	(1,5)
14	Departamento del Quindío	44.081,4	23.460,5	20.620,9	87,9					44.081,4	23.460,5	20.620,9	87,9
15	Departamento del Chocó	37.087,1		37.087,1	100,0	1.327,1		1.327,1	100,0	38.414,3		38.414,3	100,0
16	Departamento de Risaralda	36.898,7	17.932,4	18.966,3	105,8		0,0			36.898,7	17.932,4	18.966,3	105,8
17	Departamento del Huila	28.460,4	28.319,5	141,0	0,5					28.460,4	28.319,5	141,0	0,5
18	Departamento del Cauca	28.308,5	36.941,7	(8.633,2)	(23,4)	4.944,4	5.193,8	(249,5)	(4,8)	33.252,9	42.135,5	(8.882,7)	(21,1)
19	Departamento del Magdalena	25.786,2	30.083,9	(4.297,7)	(14,3)	0,0				25.786,2	30.083,9	(4.297,7)	(14,3)
20	Departamento de Nariño	23.485,9	30.494,1	(7.008,2)	(23,0)		294,8	(294,8)	(100,0)	23.485,9	30.788,9	(7.303,1)	(23,7)
21	Departamento de Córdoba	21.799,2	5.112,9	16.686,3	...	84.760,6	76.123,9	8.636,7	11,3	106.559,9	81.236,9	25.323,0	31,2
22	Departamento del Valle del Cauca	20.381,1	60.069,9	(39.688,8)	(66,1)					20.381,1	60.069,9	(39.688,8)	(66,1)
23	Departamento de Arauca	13.504,7	18.134,9	(4.630,2)	(25,5)	0,0	0,0	0,0	100,0	13.504,7	18.134,9	(4.630,2)	(25,5)
24	Departamento del Caquetá	8.464,2	8.464,2			45,0	0,0	45,0	100,0	8.509,2	8.464,2	45,0	0,5
25	Departamento del Guaviare	1.220,3	272,5	947,8	...	1.302,0	1.642,0	(340,0)	(20,7)	2.522,3	1.914,5	607,8	31,7
26	Departamento de Sucre	1.185,3	2.120,6	(935,3)	(44,1)	7.554,5	12.149,8	(4.595,3)	(37,8)	8.739,8	14.270,4	(5.530,6)	(38,8)
27	Departamento del Archipiélago de San Andrés, Providencia y Santa Catalina	608,7	1.826,2	(1.217,5)	(66,7)					608,7	1.826,2	(1.217,5)	(66,7)
28	Departamento del Vichada	185,1	253,1	(68,1)	(26,9)	0,0	0,0			185,1	253,1	(68,1)	(26,9)
29	Departamento del Amazonas					0,0	196,1	(196,1)	(100,0)		196,1	(196,1)	(100,0)
30	Departamento del Vaupés					1.816,6	1.816,6			1.816,6	1.816,6		

GOBERNACIONES
INGRESOS Y GASTOS REPRESENTATIVOS

Millones de pesos

No.	ENTIDAD	INGRESOS TRIBUTARIOS				INGRESOS POR TRANSFERENCIAS				GASTO PÚBLICO SOCIAL			
		dic-15	dic-14	Abs.	%	dic-15	dic-14	Abs.	%	dic-15	dic-14	Abs.	%
1	Departamento de Antioquia	1.053.057,4	1.077.506,6	(24.449,2)	(2,3)	1.381.424,1	1.656.874,3	(275.450,1)	(16,6)	2.255.872,6	1.924.316,8	331.555,8	17,2
2	Departamento de Cundinamarca	880.434,4	846.298,5	34.136,0	4,0	847.220,8	791.012,3	56.208,5	7,1	305.806,1	663.915,5	(358.109,4)	(53,9)
3	Departamento del Valle del Cauca	572.686,5	573.418,8	(732,3)	(0,1)	726.892,5	886.346,0	(159.453,5)	(18,0)	956.840,3	964.135,8	(7.295,4)	(0,8)
4	Departamento de Santander	326.530,2	310.226,5	16.303,7	5,3	785.991,5	827.739,1	(41.747,6)	(5,0)	639.087,7	601.946,8	37.141,0	6,2
5	Departamento del Atlántico	282.181,2	208.829,6	73.351,6	35,1	425.769,2	426.501,2	(732,0)	(0,2)	292.303,8	272.188,6	20.115,2	7,4
6	Departamento de Bolívar	248.379,7	240.422,3	7.957,4	3,3	617.996,6	691.636,8	(73.640,2)	(10,6)	719.027,7	676.858,2	42.169,5	6,2
7	Departamento de Boyacá	231.505,2	206.559,1	24.946,1	12,1	633.442,1	667.240,5	(33.798,4)	(5,1)	568.136,6	566.080,4	2.056,2	0,4
8	Departamento del Tolima	186.821,7	178.234,0	8.587,7	4,8	560.334,0	684.643,9	(124.310,0)	(18,2)	501.807,4	496.998,0	4.809,4	1,0
9	Departamento del Meta	165.234,8	151.473,2	13.761,6	9,1	507.295,1	754.295,9	(247.000,8)	(32,7)	442.275,1	295.729,7	146.545,4	49,6
10	Departamento de Córdoba	165.017,3	150.244,7	14.772,6	9,8	725.167,0	898.040,6	(172.873,6)	(19,3)	910.323,4	1.016.596,5	(106.273,0)	(10,5)
11	Departamento del Magdalena	162.906,4	143.236,7	19.669,8	13,7	593.471,0	480.685,7	112.785,3	23,5	409.659,6	364.651,3	45.008,3	12,3
12	Departamento del Huila	142.569,8	133.003,7	9.566,1	7,2	485.467,4	545.221,8	(59.754,4)	(11,0)	500.745,7	486.968,1	13.777,6	2,8
13	Departamento del Cauca	138.005,4	109.856,0	28.149,4	25,6	793.650,9	1.128.455,7	(334.804,8)	(29,7)	673.665,0	627.702,9	45.962,1	7,3
14	Departamento del Cesar	131.677,8	125.181,6	6.496,2	5,2	634.995,5	632.320,6	2.674,9	0,4	538.787,9	478.106,5	60.681,4	12,7
15	Departamento del Norte de Santander	131.321,8	120.251,9	11.069,9	9,2	530.387,8	665.962,6	(135.574,8)	(20,4)	211.038,9	168.154,3	42.884,6	25,5
16	Departamento de Risaralda	130.582,6	127.748,6	2.834,0	2,2	187.885,2	220.533,2	(32.648,0)	(14,8)	320.685,0	223.163,0	97.522,0	43,7
17	Departamento de Nariño	122.211,2	108.964,9	13.246,2	12,2	587.931,1	517.402,0	70.529,1	13,6	529.124,0	462.294,5	66.829,5	14,5
18	Departamento de Caldas	104.333,2	108.656,4	(4.323,2)	(4,0)	285.227,2	429.140,0	(143.912,7)	(33,5)	267.303,3	226.106,3	41.197,0	18,2
19	Departamento de Sucre	82.105,4	96.267,7	(14.162,3)	(14,7)	462.850,2	525.221,1	(62.370,9)	(11,9)	393.967,6	397.741,2	(3.773,6)	(0,9)
20	Departamento de Casanare	75.714,2	79.364,3	(3.650,0)	(4,6)	369.101,4	436.288,3	(67.186,9)	(15,4)	392.926,1	371.188,3	21.737,8	5,9
21	Departamento del Quindío	68.224,5	64.844,9	3.379,6	5,2	187.725,1	212.844,2	(25.119,1)	(11,8)	207.666,7	183.831,0	23.835,6	13,0
22	Departamento del Archipiélago de San Andrés, Providencia y Santa Catalina	63.017,0	38.731,3	24.285,8	62,7	134.919,5	153.109,4	(18.189,9)	(11,9)	76.672,7	67.478,3	9.194,4	13,6
23	Departamento del Chocó	61.765,7		61.765,7	100,0	304.111,9		304.111,9	100,0	253.614,6		253.614,6	100,0
24	Departamento del Caquetá	39.187,3	36.882,8	2.304,5	6,2	243.958,1	207.257,5	36.700,6	17,7	213.219,0	168.821,5	44.397,5	26,3
25	Departamento de La Guajira	34.104,6	33.264,6	840,0	2,5	317.222,5	375.699,1	(58.476,6)	(15,6)	271.937,1	291.992,7	(20.055,6)	(6,9)
26	Departamento del Putumayo	28.114,1	23.442,2	4.671,8	19,9	302.128,7	252.537,3	49.591,5	19,6	227.226,6	189.206,2	38.020,4	20,1
27	Departamento de Arauca	19.557,9	23.784,2	(4.226,3)	(17,8)	435.170,5	269.330,0	165.840,5	61,6	366.926,6	255.852,3	111.074,2	43,4
28	Departamento del Guaviare	12.075,4	14.338,6	(2.263,2)	(15,8)	184.372,8	133.948,7	50.424,1	37,6	70.139,8	70.359,8	(219,9)	(0,3)
29	Departamento del Amazonas	6.210,0	6.591,9	(381,9)	(5,8)	198.566,5	154.191,5	44.375,1	28,8	103.420,6	84.487,3	18.933,3	22,4
30	Departamento del Vichada	3.575,7	3.325,2	250,5	7,5	131.722,1	137.807,0	(6.085,0)	(4,4)	108.786,5	63.251,4	45.535,0	72,0
31	Departamento del Guainía	2.643,9	2.376,9	267,0	11,2	117.175,4	89.332,3	27.843,1	31,2	42.148,8	36.099,6	6.049,2	16,8
32	Departamento del Vaupés	2.143,2	2.143,2			64.129,6	52.261,0	11.868,6	22,7	33.804,7	33.804,7		

**GOBERNACIONES
RENTAS POR COBRAR**

Millones de pesos

No.	ENTIDAD	VIGENCIA ACTUAL				VIGENCIAS ANTERIORES				RENTAS POR COBRAR			
		dic-15	dic-14	Abs.	%	dic-15	dic-14	Abs.	%	dic-15	dic-14	Abs.	%
1	Departamento de Antioquia	56.873,4	82.614,8	(25.741,3)	(31,2)	165.298,6	159.344,5	5.954,0	3,7	222.172,0	241.959,3	(19.787,3)	(8,2)
2	Departamento de Cundinamarca	77.063,2	99.294,9	(22.231,7)	(22,4)	140,7	4.476,1	(4.335,5)	(96,9)	77.203,9	103.771,1	(26.567,2)	(25,6)
3	Departamento del Atlántico	62.749,0	66,0	62.683,0	...	3.217,0	3.193,5	23,5	0,7	65.966,0	3.259,4	62.706,6	...
4	Departamento de Bolívar	32.385,1	32.038,5	346,6	1,1	31.718,0	29.690,0	2.028,0	6,8	64.103,1	61.728,5	2.374,6	3,8
5	Departamento del Valle del Cauca	57.720,1	58.090,2	(370,1)	(0,6)	2.957,4	2.957,4			60.677,5	61.047,7	(370,1)	(0,6)
6	Departamento de Santander	15.954,1	20.155,6	(4.201,5)	(20,8)	42.041,4	44.946,5	(2.905,1)	(6,5)	57.995,5	65.102,1	(7.106,6)	(10,9)
7	Departamento del Archipiélago de San Andrés, Providencia y Santa Catalina	4.870,4	4.483,2	387,1	8,6	48.728,7	43.970,8	4.757,9	10,8	53.599,0	48.454,0	5.145,0	10,6
8	Departamento del Meta	22.041,4	15.964,6	6.076,8	38,1	3.320,4	3.576,9	(256,6)	(7,2)	25.361,7	19.541,5	5.820,3	29,8
9	Departamento del Huila	8.789,6	6.400,1	2.389,4	37,3	12.616,2	12.553,9	62,2	0,5	21.405,7	18.954,1	2.451,7	12,9
10	Departamento de Nariño	4.809,1	5.834,0	(1.024,9)	(17,6)	12.352,3	15.786,9	(3.434,6)	(21,8)	17.161,4	21.620,9	(4.459,5)	(20,6)
11	Departamento del Cauca	2.785,0	1.795,8	989,2	55,1	14.129,8	14.456,9	(327,1)	(2,3)	16.914,8	16.252,7	662,1	4,1
12	Departamento del Cesar	4.167,1	0,0	4.167,1	100,0	9.763,6	14.092,4	(4.328,8)	(30,7)	13.930,7	14.092,4	(161,7)	(1,1)
13	Departamento de Sucre	2.064,5	1.843,7	220,9	12,0	11.036,3	10.348,5	687,8	6,6	13.100,8	12.192,2	908,6	7,5
14	Departamento de Caldas	3.331,0	232,0	3.099,0	...	9.218,9	8.677,5	541,4	6,2	12.549,9	8.909,5	3.640,4	40,9
15	Departamento de Boyacá	0,0	0,3	(0,3)	(95,6)	10.595,5	12.269,9	(1.674,4)	(13,6)	10.595,5	12.270,2	(1.674,6)	(13,6)
16	Departamento del Tolima	3.524,3	2.686,0	838,3	31,2	6.407,0	6.576,3	(169,3)	(2,6)	9.931,3	9.262,4	668,9	7,2
17	Departamento de Casanare	7.571,6	8.224,9	(653,3)	(7,9)	1.240,5	2.547,5	(1.306,9)	(51,3)	8.812,1	10.772,4	(1.960,2)	(18,2)
18	Departamento del Magdalena	149,5	149,5			5.918,3	4.759,8	1.158,5	24,3	6.067,8	4.909,4	1.158,5	23,6
19	Departamento del Quindío	729,6	3.782,8	(3.053,2)	(80,7)	5.302,0	9.397,2	(4.095,3)	(43,6)	6.031,6	13.180,1	(7.148,4)	(54,2)
20	Departamento del Norte de Santander	0,0	0,0			4.462,8	6.076,8	(1.614,1)	(26,6)	4.462,8	6.076,8	(1.614,1)	(26,6)
21	Departamento del Caquetá	3.049,3	3.668,6	(619,2)	(16,9)	279,6	152,9	126,7	82,9	3.329,0	3.821,5	(492,5)	(12,9)
22	Departamento de Risaralda	2.235,4	8.507,6	(6.272,2)	(73,7)	312,3	6.266,4	(5.954,1)	(95,0)	2.547,7	14.774,0	(12.226,3)	(82,8)
23	Departamento de Arauca	1.419,3	0,0	1.419,3	100,0					1.419,3	0,0	1.419,3	100,0
24	Departamento de Córdoba	540,8	562,0	(21,2)	(3,8)	521,2	521,2			1.062,0	1.083,2	(21,2)	(2,0)
25	Departamento del Putumayo	0,0	0,0			646,2	646,2			646,2	646,2		
26	Departamento del Amazonas	2,2	162,0	(159,8)	(98,7)	2,2	0,0	2,2	100,0	4,3	162,0	(157,7)	(97,3)
27	Departamento de La Guajira	0,0	0,0	0,0	100,0					0,0	0,0	0,0	100,0
28	Departamento del Guaviare	0,0	0,2	(0,2)	(100,0)					0,0	0,2	(0,2)	(100,0)

**GOBERNACIONES
DÉFICIT O SUPERÁVIT PENSIONAL**

Millones de pesos

No.	ENTIDAD	CÁLCULO ACTUARIAL				RESERVA FINANCIERA ACTUARIAL				DÉFICIT O SUPERÁVIT PENSIONAL			
		dic-15	dic-14	Abs.	%	dic-15	dic-14	Abs.	%	dic-15	dic-14	Abs.	%
1	Departamento del Valle del Cauca	10.844.468,9	10.844.468,9			1.948.800,7	1.800.547,4	148.253,4	8,2	(8.895.668,2)	(9.043.921,6)	148.253,4	1,6
2	Departamento de Antioquia	4.133.016,4	4.364.677,4	(231.661,0)	(5,3)	3.064.063,4	2.822.382,6	241.680,9	8,6	(1.068.953,0)	(1.542.294,8)	473.341,8	30,7
3	Departamento de Cundinamarca	2.637.525,9	2.086.948,0	550.577,8	26,4	18.714,4	2.706,3	16.008,1	...	(2.618.811,5)	(2.084.241,7)	(534.569,7)	25,6
4	Departamento de Santander	1.587.500,2	1.212.727,0	374.773,2	30,9	1.201.689,3	1.157.668,3	44.021,0	3,8	(385.810,9)	(55.058,7)	(330.752,2)	...
5	Departamento de Boyacá	1.470.773,1	1.312.817,4	157.955,7	12,0	888.938,1	867.108,8	21.829,4	2,5	(581.835,0)	(445.708,6)	(136.126,4)	30,5
6	Departamento de Bolívar	1.431.181,3	1.665.539,0	(234.357,7)	(14,1)	845.804,0	268.176,3	577.627,7	...	(585.377,3)	(1.397.362,7)	811.985,4	58,1
7	Departamento de Nariño	1.134.937,8	1.097.773,9	37.163,9	3,4	752.763,8	757.467,6	(4.703,7)	(0,6)	(382.174,0)	(340.306,3)	(41.867,6)	12,3
8	Departamento del Tolima	1.123.431,4	963.898,3	159.533,0	16,6	745.962,1	670.118,3	75.843,7	11,3	(377.469,3)	(293.780,0)	(83.689,3)	28,5
9	Departamento de Caldas	925.219,8	749.399,4	175.820,4	23,5	462.867,1	439.110,6	23.756,5	5,4	(462.352,7)	(310.288,7)	(152.063,9)	49,0
10	Departamento del Huila	914.500,2	789.040,8	125.459,4	15,9	711.776,4	651.883,7	59.892,7	9,2	(202.723,7)	(137.157,1)	(65.566,7)	47,8
11	Departamento del Norte de Santander	811.718,7	837.489,1	(25.770,4)	(3,1)	571.536,6	518.586,2	52.950,4	10,2	(240.182,1)	(318.902,9)	78.720,7	24,7
12	Departamento del Meta	784.032,4	687.655,6	96.376,9	14,0	788.946,9	830.065,4	(41.118,5)	(5,0)	4.914,4	142.409,8	(137.495,4)	(96,5)
13	Departamento del Atlántico	779.219,4	644.429,9	134.789,5	20,9	740.398,9	696.504,3	43.894,5	6,3	(38.820,5)	52.074,5	(90.895,0)	(174,5)
14	Departamento del Magdalena	595.271,3	474.168,2	121.103,1	25,5	148.109,8	128.364,4	19.745,4	15,4	(447.161,5)	(345.803,7)	(101.357,8)	29,3
15	Departamento de Córdoba	544.775,5	640.430,5	(95.655,0)	(14,9)	670.002,3	651.599,6	18.402,7	2,8	125.226,8	11.169,1	114.057,8	...
16	Departamento del Cauca	460.752,7	489.665,7	(28.913,0)	(5,9)	596.374,9	571.106,7	25.268,2	4,4	135.622,2	81.441,0	54.181,2	66,5
17	Departamento de Risaralda	388.965,1	357.530,0	31.435,1	8,8	471.906,3	434.705,5	37.200,8	8,6	82.941,2	77.175,6	5.765,7	7,5
18	Departamento del Quindío	325.508,1	242.971,3	82.536,9	34,0	325.959,1	323.639,9	2.319,2	0,7	451,0	80.668,7	(80.217,7)	(99,4)
19	Departamento del Putumayo	308.564,4	344.767,3	(36.202,9)	(10,5)	308.564,4	215.029,9	93.534,4	43,5		(129.737,4)	129.737,4	100,0
20	Departamento del Caquetá	287.025,8	280.853,8	6.172,1	2,2	330.611,7	294.619,7	35.992,0	12,2	43.585,8	13.765,9	29.819,9	...
21	Departamento de La Guajira	238.598,4	186.286,2	52.312,2	28,1	264.707,8	243.488,2	21.219,5	8,7	26.109,4	57.202,0	(31.092,7)	(54,4)
22	Departamento del Amazonas	232.039,9	178.905,0	53.135,0	29,7	210.967,4	188.449,8	22.517,6	11,9	(21.072,5)	9.544,8	(30.617,3)	...
23	Departamento del Chocó	216.838,5		216.838,5	100,0					(216.838,5)		(216.838,5)	(100,0)
24	Departamento del Archipiélago de San Andrés, Providencia y Santa Catalina	193.341,6	202.058,4	(8.716,7)	(4,3)	256.466,8	237.716,2	18.750,7	7,9	63.125,2	35.657,8	27.467,4	77,0
25	Departamento de Arauca	193.225,7	233.197,3	(39.971,7)	(17,1)	264.959,5	385.539,9	(120.580,4)	(31,3)	71.733,8	152.342,6	(80.608,7)	(52,9)
26	Departamento de Casanare	180.801,8	232.351,5	(51.549,7)	(22,2)	266.715,2	341.880,0	(75.164,8)	(22,0)	85.913,5	109.528,5	(23.615,1)	(21,6)
27	Departamento de Sucre	164.866,4	102.688,0	62.178,4	60,6	214.271,0	189.229,5	25.041,5	13,2	49.404,6	86.541,4	(37.136,8)	(42,9)
28	Departamento del Cesar	142.141,5	154.504,6	(12.363,1)	(8,0)	250.272,1	255.345,1	(5.073,0)	(2,0)	108.130,6	100.840,5	7.290,1	7,2
29	Departamento del Guainía	103.105,4	97.980,8	5.124,6	5,2	144.184,3	144.668,0	(483,7)	(0,3)	41.078,8	46.687,2	(5.608,4)	(12,0)
30	Departamento del Vichada	78.022,8	75.069,1	2.953,7	3,9	127.394,1	132.033,5	(4.639,3)	(3,5)	49.371,4	56.964,4	(7.593,0)	(13,3)
31	Departamento del Guaviare	68.621,6	68.797,0	(175,4)	(0,3)	109.268,7	125.484,6	(16.215,9)	(12,9)	40.647,1	56.687,6	(16.040,5)	(28,3)
32	Departamento del Vaupés	48.273,5	48.273,5			27.622,1	27.622,1			(20.651,4)	(20.651,4)		

**CAPITALES
ENDEUDAMIENTO**

Millones de pesos

No.	ENTIDAD	OPERACIONES DE CRÉDITO PÚBLICO				OBLIGACIONES FINANCIERAS				ENDEUDAMIENTO			
		dic-15	dic-14	Abs.	%	dic-15	dic-14	Abs.	%	dic-15	dic-14	Abs.	%
1	Bogotá D.C.	1.363.892,8	1.567.166,4	(203.273,6)	(13,0)					1.363.892,8	1.567.166,4	(203.273,6)	(13,0)
2	Medellín	1.185.045,1	1.014.453,2	170.591,9	16,8					1.185.045,1	1.014.453,2	170.591,9	16,8
3	Barranquilla, Distrito Especial, Industrial y Portuario	433.994,4	362.437,7	71.556,8	19,7	70.333,0	80.463,7	(10.130,7)	(12,6)	504.327,5	442.901,4	61.426,1	13,9
4	Cartagena de Indias, Distrito Turístico y Cultural	268.561,9	201.016,8	67.545,0	33,6					268.561,9	201.016,8	67.545,0	33,6
5	Bucaramanga	216.769,0	146.783,7	69.985,3	47,7	37.200,0	0,0	37.200,0	100,0	253.969,0	146.783,7	107.185,3	73,0
6	Santiago de Cali	191.857,2	253.781,3	(61.924,0)	(24,4)					191.857,2	253.781,3	(61.924,0)	(24,4)
7	Villavicencio	94.016,3	72.508,0	21.508,2	29,7	0,0				94.016,3	72.508,0	21.508,2	29,7
8	Pereira	86.204,5	96.607,0	(10.402,5)	(10,8)		0,0			86.204,5	96.607,0	(10.402,5)	(10,8)
9	Armenia	81.436,2	36.967,9	44.468,2	120,3					81.436,2	36.967,9	44.468,2	120,3
10	Ibagué	81.365,5	67.896,6	13.468,9	19,8					81.365,5	67.896,6	13.468,9	19,8
11	Neiva	69.317,2	74.727,4	(5.410,1)	(7,2)	1.308,9	1.599,8	(290,9)	(18,2)	70.626,2	76.327,2	(5.701,0)	(7,5)
12	San Juan de Pasto	61.868,7	51.569,6	10.299,2	20,0					61.868,7	51.569,6	10.299,2	20,0
13	San José de Cúcuta	60.387,5	51.899,1	8.488,4	16,4					60.387,5	51.899,1	8.488,4	16,4
14	Yopal	33.990,4	34.060,5	(70,1)	(0,2)					33.990,4	34.060,5	(70,1)	(0,2)
15	Tunja	30.707,6	36.341,8	(5.634,1)	(15,5)					30.707,6	36.341,8	(5.634,1)	(15,5)
16	Valledupar	19.142,0	21.333,9	(2.191,9)	(10,3)	46.054,1	46.711,8	(657,7)	(1,4)	65.196,1	68.045,7	(2.849,6)	(4,2)
17	Florencia - Caquetá	12.329,9	14.189,9	(1.860,0)	(13,1)					12.329,9	14.189,9	(1.860,0)	(13,1)
18	Popayán	4.754,8	2.500,0	2.254,8	90,2					4.754,8	2.500,0	2.254,8	90,2
19	San José del Guaviare	3.137,9	3.680,6	(542,7)	(14,7)	49,2	78,9	(29,7)	(37,6)	3.187,1	3.759,4	(572,3)	(15,2)
20	Quibdó	2.492,6	2.492,6							2.492,6	2.492,6		
21	Leticia	1.748,7	2.543,9	(795,2)	(31,3)					1.748,7	2.543,9	(795,2)	(31,3)
22	Montería	1.416,7	1.958,3	(541,7)	(27,7)					1.416,7	1.958,3	(541,7)	(27,7)
23	San Miguel de Mocoa	1.080,0		1.080,0	100,0					1.080,0		1.080,0	100,0
24	Manizales		58.928,8	(58.928,8)	(100,0)	53.750,5		53.750,5	100,0	53.750,5	58.928,8	(5.178,3)	(8,8)
25	Sincelejo					24.417,5	26.118,4	(1.700,9)	(6,5)	24.417,5	26.118,4	(1.700,9)	(6,5)
26	Mitú					5.369,9	5.369,9			5.369,9	5.369,9		
27	Puerto Carreño					0,0	27,4	(27,4)	(100,0)	0,0	27,4	(27,4)	(100,0)

CAPITALES
INGRESOS Y GASTOS REPRESENTATIVOS

Millones de pesos

No.	ENTIDAD	INGRESOS TRIBUTARIOS				INGRESOS POR TRANSFERENCIAS				GASTO PÚBLICO SOCIAL			
		dic-15	dic-14	Abs.	%	dic-15	dic-14	Abs.	%	dic-15	dic-14	Abs.	%
1	Bogotá D.C.	7.229.075,0	6.746.452,5	482.622,6	7,2	2.234.432,0	1.860.663,9	373.768,1	20,1	2.674.586,5	2.463.422,5	211.164,1	8,6
2	Medellín	1.512.759,5	1.436.605,7	76.153,8	5,3	1.184.397,5	1.109.071,4	75.326,1	6,8	1.436.365,4	1.286.739,8	149.625,6	11,6
3	Santiago de Cali	1.122.185,6	973.374,5	148.811,1	15,3	1.242.890,2	1.145.541,6	97.348,6	8,5	1.673.227,7	1.399.968,0	273.259,7	19,5
4	Barranquilla, Distrito Especial, Industrial y Portuario	644.789,2	590.288,2	54.501,0	9,2	997.189,9	974.177,7	23.012,2	2,4	1.135.456,2	1.042.062,4	93.393,8	9,0
5	Cartagena de Indias, Distrito Turístico y Cultural	575.929,8	571.927,6	4.002,2	0,7	762.468,5	626.581,2	135.887,3	21,7	758.476,7	637.774,9	120.701,8	18,9
6	Bucaramanga	301.341,9	273.485,4	27.856,5	10,2	404.431,4	301.218,2	103.213,2	34,3	292.377,3	278.631,2	13.746,1	4,9
7	Pereira	239.352,1	224.886,4	14.465,7	6,4	301.759,9	309.086,3	(7.326,4)	(2,4)	428.556,4	366.998,7	61.557,7	16,8
8	Santa Marta, Distrito Turístico, Cultural e Histórico	180.009,9	152.514,9	27.495,0	18,0	392.740,8	342.384,4	50.356,4	14,7	460.250,2	316.255,6	143.994,6	45,5
9	Ibagué	173.107,5	130.853,6	42.253,9	32,3	353.725,1	211.823,1	141.902,1	67,0	396.266,9	341.354,8	54.912,1	16,1
10	Montería	130.846,0	85.055,6	45.790,4	53,8	350.879,3	442.261,8	(91.382,5)	(20,7)	626.696,4	555.653,0	71.043,4	12,8
11	Valledupar	128.871,7	127.054,0	1.817,7	1,4	391.733,2	359.643,5	32.089,6	8,9	437.835,5	416.632,6	21.202,9	5,1
12	Manizales	127.016,5	111.364,4	15.652,1	14,1	212.235,7	218.938,6	(6.702,9)	(3,1)	296.579,6	294.404,9	2.174,7	0,7
13	Neiva	112.294,1	116.115,9	(3.821,8)	(3,3)	274.001,5	285.233,5	(11.232,0)	(3,9)	391.992,7	323.790,8	68.201,9	21,1
14	San José de Cúcuta	107.444,9	124.136,3	(16.691,5)	(13,4)	553.739,9	480.057,1	73.682,8	15,3	476.309,5	447.227,2	29.082,3	6,5
15	San Juan de Pasto	104.395,9	92.422,9	11.973,1	13,0	360.137,0	320.585,6	39.551,4	12,3	328.107,3	290.441,0	37.666,3	13,0
16	Villavicencio	97.392,7	126.439,5	(29.046,9)	(23,0)	295.290,8	313.013,4	(17.722,6)	(5,7)	374.875,7	344.510,9	30.364,8	8,8
17	Armenia	79.471,3	63.186,2	16.285,1	25,8	202.058,9	179.198,1	22.860,8	12,8	221.981,3	186.734,1	35.247,2	18,9
18	Yopal	64.935,2	60.498,0	4.437,2	7,3	132.336,7	125.061,5	7.275,2	5,8	144.577,9	137.460,5	7.117,3	5,2
19	Tunja	64.481,4	73.273,0	(8.791,6)	(12,0)	97.956,7	95.328,2	2.628,5	2,8	132.928,2	120.935,6	11.992,6	9,9
20	Sincelejo	59.102,3	54.830,1	4.272,3	7,8	348.362,1	309.306,4	39.055,6	12,6	357.252,9	277.770,8	79.482,1	28,6
21	Popayán	55.116,3	65.421,2	(10.304,9)	(15,8)	236.958,1	203.084,2	33.873,9	16,7	211.260,5	167.809,1	43.451,4	25,9
22	Quibdó	47.169,5	24.426,2	22.743,2	93,1	179.958,2	187.356,3	(7.398,1)	(3,9)	173.945,7	146.141,0	27.804,7	19,0
23	Florencia - Caquetá	30.715,1	30.991,5	(276,4)	(0,9)	84.467,7	139.910,4	(55.442,8)	(39,6)	79.644,8	127.640,8	(47.996,0)	(37,6)
24	Arauca	25.847,9	22.154,3	3.693,6	16,7	76.280,8	65.640,0	10.640,8	16,2	70.431,0	52.886,5	17.544,5	33,2
25	Riohacha	21.456,9	12.432,1	9.024,8	72,6	365.986,9	296.845,3	69.141,6	23,3	335.200,0	252.709,2	82.490,7	32,6
26	San Miguel de Mocoa	7.579,2	7.216,2	362,9	5,0	34.190,2	30.270,9	3.919,2	12,9	29.046,5	26.614,5	2.432,0	9,1
27	Leticia	7.486,3	6.649,4	836,9	12,6	11.307,0	10.505,2	801,7	7,6	12.595,8	8.575,4	4.020,4	46,9
28	Puerto Carreño	6.857,0	2.935,6	3.921,4	133,6	21.998,7	22.649,5	(650,8)	(2,9)	23.595,5	14.145,7	9.449,8	66,8
29	San José del Guaviare	6.557,6	6.343,4	214,1	3,4	36.763,2	41.268,6	(4.505,4)	(10,9)	42.693,0	32.765,2	9.927,8	30,3
30	Mitú	2.151,3	2.353,9	(202,5)	(8,6)	21.883,6	31.059,1	(9.175,5)	(29,5)	20.949,9	15.293,3	5.656,7	37,0
31	Puerto Inírida	1.489,2	1.401,9	87,3	6,2	10.892,8	19.341,7	(8.448,8)	(43,7)	15.695,2	18.613,2	(2.918,0)	(15,7)

**CAPITALES
RENTAS POR COBRAR**

Millones de pesos

No.	ENTIDAD	VIGENCIA ACTUAL				VIGENCIAS ANTERIORES				RENTAS POR COBRAR			
		dic-15	dic-14	Abs.	%	dic-15	dic-14	Abs.	%	dic-15	dic-14	Abs.	%
1	Cartagena de Indias, Distrito Turístico y Cultural	136.707,0	192.454,2	(55.747,2)	(29,0)	964.977,1	791.176,7	173.800,4	22,0	1.101.684,1	983.630,9	118.053,1	12,0
2	Santiago de Cali	274.660,2	247.294,0	27.366,2	11,1	751.418,9	790.724,1	(39.305,3)	(5,0)	1.026.079,1	1.038.018,2	(11.939,1)	(1,2)
3	Medellín	206.543,1	205.494,9	1.048,2	0,5	700.683,7	647.668,8	53.014,9	8,2	907.226,8	853.163,7	54.063,1	6,3
4	Bogotá D.C.	148.350,6	146.383,9	1.966,7	1,3	410.645,7	427.597,3	(16.951,6)	(4,0)	558.996,3	573.981,2	(14.984,9)	(2,6)
5	Barranquilla, Distrito Especial, Industrial y Portuario	77.689,5	89.272,0	(11.582,5)	(13,0)	312.076,0	309.717,6	2.358,4	0,8	389.765,5	398.989,5	(9.224,0)	(2,3)
6	Santa Marta, Distrito Turístico, Cultural e Histórico	49.112,8	71.164,2	(22.051,4)	(31,0)	182.857,0	140.136,0	42.721,0	30,5	231.969,8	211.300,2	20.669,5	9,8
7	Valledupar	48.649,3	49.304,1	(654,8)	(1,3)	116.625,7	77.284,6	39.341,1	50,9	165.275,0	126.588,7	38.686,3	30,6
8	Pereira	31.700,5	34.135,3	(2.434,8)	(7,1)	64.095,3	53.968,6	10.126,7	18,8	95.795,8	88.103,9	7.691,9	8,7
9	Montería	19.944,3	20.284,7	(340,4)	(1,7)	75.356,6	68.263,0	7.093,6	10,4	95.300,9	88.547,6	6.753,2	7,6
10	Villavicencio	0,0	1.115,6	(1.115,6)	(100,0)	88.030,6	94.282,9	(6.252,2)	(6,6)	88.030,6	95.398,5	(7.367,9)	(7,7)
11	San José de Cúcuta	0,0	0,0			85.424,1	89.158,0	(3.733,9)	(4,2)	85.424,1	89.158,0	(3.733,9)	(4,2)
12	Quibdó	30.780,1	8.688,6	22.091,5	...	52.070,0	55.025,9	(2.956,0)	(5,4)	82.850,0	63.714,5	19.135,5	30,0
13	Bucaramanga	30.136,3	29.821,3	315,0	1,1	52.315,6	48.257,4	4.058,2	8,4	82.451,9	78.078,7	4.373,3	5,6
14	Manizales	17.500,9	17.769,6	(268,6)	(1,5)	56.773,0	50.151,0	6.622,0	13,2	74.273,9	67.920,5	6.353,4	9,4
15	Ibagué	22.462,8	18.553,9	3.908,9	21,1	51.464,6	27.944,2	23.520,4	84,2	73.927,4	46.498,2	27.429,3	59,0
16	Riohacha	9.648,2	3.486,6	6.161,6	176,7	60.549,2	61.364,9	(815,6)	(1,3)	70.197,4	64.851,5	5.345,9	8,2
17	Sincelejo	9.252,3	10.148,1	(895,7)	(8,8)	43.827,0	42.779,1	1.048,0	2,4	53.079,4	52.927,1	152,3	0,3
18	Armenia	0,0	535,1	(535,1)	(100,0)	47.299,7	55.558,8	(8.259,2)	(14,9)	47.299,7	56.093,9	(8.794,2)	(15,7)
19	Popayán	10.851,0	12.375,8	(1.524,8)	(12,3)	27.179,8	35.273,0	(8.093,2)	(22,9)	38.030,8	47.648,8	(9.618,0)	(20,2)
20	San Juan de Pasto	9.715,9	8.608,2	1.107,7	12,9	22.190,9	21.364,1	826,7	3,9	31.906,8	29.972,4	1.934,4	6,5
21	Neiva	0,0	0,0			30.322,9	26.103,0	4.219,9	16,2	30.322,9	26.103,0	4.219,9	16,2
22	Florencia - Caquetá	8.090,1	7.439,3	650,8	8,7	16.167,8	12.041,2	4.126,5	34,3	24.257,9	19.480,6	4.777,3	24,5
23	Leticia	2.076,9	4.029,3	(1.952,4)	(48,5)	19.656,6	10.999,4	8.657,1	78,7	21.733,5	15.028,8	6.704,7	44,6
24	Tunja	0,0	3.607,1	(3.607,1)	(100,0)	21.329,6	24.571,8	(3.242,3)	(13,2)	21.329,6	28.179,0	(6.849,4)	(24,3)
25	Yopal	7.821,4	4.190,2	3.631,2	86,7	9.949,5	7.811,3	2.138,1	27,4	17.770,9	12.001,5	5.769,3	48,1
26	Arauca	2.544,0	2.505,2	38,8	1,5	8.652,4	4.443,0	4.209,5	94,7	11.196,4	6.948,2	4.248,3	61,1
27	San José del Guaviare	1.659,3	2.019,7	(360,4)	(17,8)	3.987,3	3.750,9	236,4	6,3	5.646,6	5.770,5	(124,0)	(2,1)
28	Puerto Carreño	3.754,6	80,7	3.673,9	...	1.357,9	1.357,9			5.112,5	1.438,6	3.673,9	...
29	Mitú	689,6	853,7	(164,2)	(19,2)	1.379,1	1.267,2	112,0	8,8	2.068,7	2.120,9	(52,2)	(2,5)
30	San Miguel de Mocoa	284,0	261,5	22,5	8,6	1.405,7	1.089,5	316,2	29,0	1.689,6	1.350,9	338,7	25,1
31	Puerto Inírida		0,0			494,5	424,3	70,2	16,5	494,5	424,3	70,2	16,5

CAPITALES
DÉFICIT O SUPERÁVIT PENSIONAL

Millones de pesos

No.	ENTIDAD	CÁLCULO ACTUARIAL				RESERVA FINANCIERA ACTUARIAL				DÉFICIT O SUPERÁVIT PENSIONAL			
		dic-15	dic-14	Abs.	%	dic-15	dic-14	Abs.	%	dic-15	dic-14	Abs.	%
1	Santiago de Cali	2.616.204,5	2.715.105,3	(98.900,9)	(3,6)	1.040.253,3	945.749,6	94.503,6	10,0	(1.575.951,2)	(1.769.355,7)	193.404,5	10,9
2	Medellín	2.056.575,4	2.636.206,4	(579.631,1)	(22,0)	793.057,3	693.793,1	99.264,2	14,3	(1.263.518,1)	(1.942.413,3)	678.895,3	35,0
3	Barranquilla, Distrito Especial, Industrial y Portuario	1.172.320,6	1.683.963,6	(511.643,0)	(30,4)	342.251,3	322.207,9	20.043,4	6,2	(830.069,3)	(1.361.755,7)	531.686,4	39,0
4	Bucaramanga	731.576,9	1.217.424,0	(485.847,1)	(39,9)	212.510,7	194.113,9	18.396,7	9,5	(519.066,2)	(1.023.310,1)	504.243,9	49,3
5	Cartagena de Indias, Distrito Turístico y Cultural	650.141,1	691.241,5	(41.100,4)	(5,9)	337.386,6	319.659,4	17.727,2	5,5	(312.754,5)	(371.582,0)	58.827,5	15,8
6	Popayán	455.336,8	608.893,3	(153.556,6)	(25,2)	145.107,5	122.469,3	22.638,2	18,5	(310.229,2)	(486.424,0)	176.194,8	36,2
7	San José de Cúcuta	393.123,2	388.189,2	4.934,0	1,3	188.094,5	163.551,7	24.542,9	15,0	(205.028,7)	(224.637,5)	19.608,8	8,7
8	Pereira	384.570,4	475.885,7	(91.315,3)	(19,2)	181.848,0	165.812,0	16.035,9	9,7	(202.722,4)	(310.073,7)	107.351,2	34,6
9	Manizales	374.282,0	470.347,4	(96.065,4)	(20,4)	142.629,3	130.472,7	12.156,7	9,3	(231.652,7)	(339.874,7)	108.222,0	31,8
10	Montería	363.360,4	363.360,4							(363.360,4)	(363.360,4)		
11	Ibagué	319.589,1	333.028,3	(13.439,3)	(4,0)	145.646,5	143.730,8	1.915,7	1,3	(173.942,6)	(189.297,5)	15.354,9	8,1
12	Santa Marta, Distrito Turístico, Cultural e Histórico	212.437,9	479.072,8	(266.634,9)	(55,7)	188.558,0	189.269,5	(711,5)	(0,4)	(23.880,0)	(289.803,3)	265.923,4	91,8
13	Sincedejo	198.446,7	199.557,2	(1.110,5)	(0,6)	101.883,9	86.394,3	15.489,7	17,9	(96.562,7)	(113.162,9)	16.600,1	14,7
14	Neiva	191.795,0	268.397,7	(76.602,7)	(28,5)	174.068,4	161.630,0	12.438,4	7,7	(17.726,6)	(106.767,8)	89.041,2	83,4
15	Armenia	146.632,0	209.278,3	(62.646,2)	(29,9)	123.996,7	114.422,9	9.573,8	8,4	(22.635,4)	(94.855,4)	72.220,0	76,1
16	San Juan de Pasto	143.942,1	222.666,1	(78.724,1)	(35,4)	211.515,3	181.113,8	30.401,5	16,8	67.573,2	(41.552,4)	109.125,6	...
17	Tunja	116.630,7	179.503,1	(62.872,4)	(35,0)	76.730,5	71.098,7	5.631,8	7,9	(39.900,2)	(108.404,4)	68.504,2	63,2
18	Florencia - Caquetá	105.200,1	115.751,4	(10.551,3)	(9,1)	71.626,5	60.965,2	10.661,3	17,5	(33.573,6)	(54.786,2)	21.212,6	38,7
19	San Miguel de Mocoa	102.895,0	102.895,0			25.975,6	22.621,6	3.354,0	14,8	(76.919,5)	(80.273,4)	3.354,0	4,2
20	Riohacha	101.472,9	74.478,7	26.994,2	36,2	54.663,0	54.663,0	0,0	0,0	(46.809,9)	(19.815,7)	(26.994,2)	136,2
21	Quibdó	95.115,6	143.477,9	(48.362,3)	(33,7)	57.324,0	50.123,2	7.200,9	14,4	(37.791,5)	(93.354,7)	55.563,2	59,5
22	Villavicencio	91.016,6	629.256,3	(538.239,7)	(85,5)	153.593,2	157.960,8	(4.367,6)	(2,8)	62.576,5	(471.295,6)	533.872,1	113,3
23	Arauca	50.860,2	77.938,9	(27.078,8)	(34,7)	70.518,8	81.036,9	(10.518,0)	(13,0)	19.658,7	3.098,0	16.560,7	...
24	Yopal	35.821,7	101.169,1	(65.347,5)	(64,6)	54.960,6	61.720,3	(6.759,7)	(11,0)	19.138,9	(39.448,8)	58.587,8	148,5
25	Valledupar	29.432,8	65.150,9	(35.718,1)	(54,8)	83.995,4	106.013,7	(22.018,3)	(20,8)	54.562,6	40.862,9	13.699,7	33,5
26	Puerto Inírida	29.316,5	28.258,0	1.058,5	3,7	10.442,2	22.270,2	(11.828,1)	(53,1)	(18.874,4)	(5.987,8)	(12.886,5)	...
27	Leticia	22.540,6	23.874,0	(1.333,4)	(5,6)	24.999,6	23.664,4	1.335,2	5,6	2.459,0	(209,6)	2.668,6	...
28	Puerto Carreño	20.260,8	20.260,8							(20.260,8)	(20.260,8)		
29	San José del Guaviare	10.681,5	10.299,6	381,9	3,7	10.666,6	13.417,5	(2.750,9)	(20,5)	(14,9)	3.117,9	(3.132,8)	(100,5)
30	Mitú	3.984,7	7.414,1	(3.429,4)	(46,3)	6.749,1	12.265,3	(5.516,2)	(45,0)	2.764,5	4.851,3	(2.086,8)	(43,0)

5. INFORME DE CONTROL INTERNO CONTABLE

5.1. INTRODUCCIÓN

El control interno, cuyo principal propósito es el logro de los objetivos institucionales, es también un proceso de auto-vigilancia, auto-control, auto-regulación y auto-evaluación, que debe proporcionar eficacia y eficiencia de las operaciones; confiabilidad de la información financiera, contable y operativa, y cumplimiento de las leyes y normatividad aplicable.

El Control Interno Contable abarca al conjunto de mecanismos implementados al interior de las instituciones gubernamentales, con objeto de examinar el gradual avance del cumplimiento de sus metas y objetivos, y la adecuada administración de los recursos y de los riesgos inherentes, actividades que se ven reflejadas en los estados contables.

En los términos de competencias y responsabilidades establecidas en el Artículo 354 de la Constitución Política de Colombia para el Contador General de la Nación, y las establecidas en la Ley 298 de 1996 para la Contaduría General de la Nación (CGN) y el Decreto 143 de 2004, y en cumplimiento de la normatividad expedida en materia de Control Interno, específicamente lo establecido en el literal d) del Artículo 6 del Decreto 2145 de 1999, se le asignó a la CGN la competencia de impartir normas, políticas y directrices a que deben sujetarse las entidades públicas en materia de Control Interno Contable. Adicionalmente, el inciso segundo del literal a) del artículo 5 de este Decreto establece que dentro del informe que el Presidente de la República debe presentar al Congreso de la República, al inicio de cada legislatura, se incluirá un acápite sobre el avance del Sistema de Control Interno del Estado, el cual contendrá, entre otros, lo relacionado con el Control Interno Contable.

Las entidades contables públicas tienen la obligación de diseñar e implementar controles en el proceso contable, evaluar su efectividad y reportar a la CGN el informe anual de evaluación del Control Interno Contable a través del Sistema Consolidador de Hacienda e Información Financiera Pública (CHIP). Para normalizar y estandarizar el informe, la entidad expidió la Resolución 357 del 23 de julio de 2008, por medio de la cual se adoptó el procedimiento de Control Interno Contable y de reporte del informe anual de evaluación con corte a 31 de diciembre de cada período contable.

El informe de Control Interno Contable es una herramienta de gestión y de buenas prácticas de las acciones de la actividad contable llevada a cabo por cada una de las entidades públicas, en concordancia con el Régimen de Contabilidad Pública (RCP). Dicho informe muestra fortalezas y debilidades, y plantea las necesidades de mejora, según el caso, teniendo en cuenta que la información contable registrada y revelada en los estados contables, acredite y confirme su confiabilidad, relevancia y comprensibilidad, y sirva de instrumento para que los diferentes usuarios funden sus decisiones relacionadas con el control y optimización de los recursos públicos, en procura de una gestión pública eficiente, transparente y de rendición de cuentas.

En este contexto, este informe tiene como propósito presentar la situación del Control Interno Contable para la vigencia 2015, de las entidades que componen el Consolidado de Antioquia; y

al efecto, en el primer capítulo, se ilustra sobre el marco conceptual del Control Interno Contable, con sus aspectos legales, definición de la evaluación, del riesgo de índole contable y del proceso contable y la metodología para realizar la evaluación.

El segundo capítulo enseña las calificaciones promedio de cada una de las entidades que conforman el Consolidado por etapas y total para el año 2015 y sólo total para el año 2014. Finalmente, el tercer capítulo presenta las entidades que fueron omisas para la vigencia 2015.

Durante los años 2014 y 2015 se ha visto la necesidad de establecer criterios homogéneos de evaluación del Control Interno Contable por parte de la Contaduría General de la Nación, Contraloría General de la República y el Departamento Administrativo de la Función Pública, por lo cual estas instituciones iniciaron un trabajo de comparación de los instrumentos de evaluación del control interno que permitan un mejor análisis de los resultados obtenidos. Este trabajo ha permitido que estas entidades hayan presentado aportes para cada instrumento y, en este sentido, en lo que compete a la CGN, en el primer semestre de 2016, se expedirá el acto administrativo para ajustar la resolución 357 de 2008, alineada con los nuevos marcos regulatorios de contabilidad pública expedidos a la fecha.

5.2. MARCO CONCEPTUAL DEL CONTROL INTERNO CONTABLE

5.2.1. Marco Legal

En el marco del Decreto 143 de 2004, le compete al Contaduría General de la Nación, entre otras cumplir con las siguientes funciones generales:

“Establecer las normas técnicas generales y específicas, sustantivas y procedimentales, que permitan uniformar, centralizar y consolidar la contabilidad pública. Determinar las políticas, principios y normas sobre contabilidad, que deben regir en el país para todo el sector público y Coordinar con los responsables del control interno y externo de las entidades señaladas en la ley, el cabal cumplimiento de las disposiciones contables”.

Al efecto, el procedimiento de Control Interno Contable y la obligación de reportar a la CGN el informe anual de evaluación con corte a 31 de diciembre, fueron reglamentados mediante la Resolución 357 del 23 de julio de 2008, con el objetivo de implementar y evaluar la efectividad de las acciones mínimas de control que deben realizar los responsables de la información financiera, económica, social y ambiental en las entidades contables públicas, para garantizar razonablemente la producción de información contable confiable, relevante y comprensible.

En los términos de la Ley 87 de 1993, los jefes de control interno, auditores o quienes hagan sus veces, tienen la responsabilidad de evaluar la implementación y efectividad del Control Interno. Adicionalmente, el artículo 27 de la Ley 489 de 1998 creó el Sistema Nacional de Control Interno (SNCI), el cual debe entenderse como una herramienta que comparte algunos elementos con otros sistemas tales como el Sistema de Gestión de Calidad y Desarrollo Administrativo, y está conformado por el conjunto de instituciones, instancias de participación, políticas, normas, procedimientos, recursos, planes, programas, proyectos, metodologías, sistemas de información y tecnologías aplicables, inspirado en los principios de autocontrol, autorregulación y autogestión.

El Decreto 188 de 2004 señala al Departamento Administrativo de la Función Pública, como el responsable de "*Fijar las políticas generales en materia de Control Interno...*" y el Decreto 943 del 21 de mayo 2014, por medio de la cual se actualiza el Modelo Estándar de Control Interno (MECI).

El artículo 3 de la Resolución 357 de 2008, señala que los responsables de evaluar la implementación y efectividad del Control Interno Contable, son los jefes de control interno, auditores o quienes hagan sus veces de acuerdo con la Ley 87 de 1993, el cual es necesario para generar la información financiera, económica, social y ambiental en la entidad contable pública, con las características de confiabilidad, relevancia y comprensibilidad, a que se refiere el marco conceptual del Plan General de Contabilidad Pública.

Adicionalmente, en la Resolución 357 de 2008 se integra el Procedimiento para la Implementación y Evaluación del Control Interno Contable. En el numeral 5 de dicho procedimiento se describe la elaboración del Informe Anual de Evaluación del Control Interno Contable, exponiendo en su numeral 5.1 los aspectos cuantitativos, el grado de implementación y efectividad de los controles asociados a las actividades del proceso y de otros elementos de control; mientras que en el numeral 5.2 están relacionados los conceptos cualitativos relacionados con las fortalezas y debilidades, complemento del resultado cuantitativo, junto con las recomendaciones que a criterio del evaluador son relevantes.

5.2.2. Definición

El Control Interno Contable, es el proceso que adelantan las entidades y organismos públicos con el fin de lograr la existencia y efectividad de los procedimientos de control y verificación de las actividades propias del proceso contable, capaces de garantizar razonablemente que la información financiera, económica, social y ambiental cumpla con las características de confiabilidad, relevancia y comprensibilidad; la responsabilidad de aplicar este proceso, es del representante legal o máximo directivo de la entidad contable pública, así como de los directivos de primer nivel responsables de las áreas contables.

A continuación, se relacionan los objetivos más relevantes:

- Generar información contable con las características de confiabilidad, comprensibilidad y relevancia, en procura de lograr la gestión eficiente, transparencia, control de los recursos públicos y rendición de cuentas, como propósitos del Sistema Nacional de Contabilidad Pública.
- Garantizar que la información financiera, económica, social y ambiental de la entidad contable pública se reconozca y revele con sujeción al Régimen de Contabilidad Pública.
- Garantizar la existencia y efectividad de controles eficientes, eficaces y económicos.
- Establecer los medios necesarios que permitan una efectiva comunicación interna y externa, de la información contable.
- Definir e implementar los controles necesarios para que las actividades del proceso contable se lleven a cabo en forma adecuada.
- Promover la cultura del Autocontrol en el proceso contable.

5.2.3. Evaluación Anual

La evaluación anual del Control Interno Contable es la medición o valoración realizada al control interno en el proceso contable de una entidad pública, con el propósito de determinar el nivel de confianza que se le puede otorgar, con base en la calidad de su información contable

y la eficacia, eficiencia y economía de sus actividades de control para prevenir y neutralizar el riesgo inherente a la gestión contable.

Los servidores públicos de las diferentes áreas, en ejercicio de la autoevaluación, con su labor generan hechos, transacciones y operaciones económicas, por lo cual deben responder en lo que corresponda por:

- La operatividad eficiente del proceso contable, actividades y tareas a su cargo.
- La supervisión continua a la eficacia de los controles integrados.
- Autoevaluación de los resultados de su labor.

La evaluación del Control Interno Contable en la entidad corresponde al Jefe de la Oficina de Control Interno o quien haga sus veces, de manera que se garantice la independencia y objetividad de los resultados en beneficio de la toma de decisiones.

5.2.4. Riesgos de Índole Contable

Son eventos internos o externos, que tienen la probabilidad de ocurrencia y por lo tanto de afectar o impedir la presentación de información contable con las características de calidad, es decir, confiable, relevante y comprensible; una vez identificados estos riesgos, se deben implementar acciones o mecanismos para prevenir o minimizar el impacto de la ocurrencia de eventos que pongan en riesgo la adecuada ejecución de actividades propias del proceso contable, tales como el incumplimiento de las disposiciones del Régimen de Contabilidad Pública o la posibilidad de excluir del proceso contable hechos económicos, financieros, sociales y ambientales relevantes.

5.2.5. Proceso Contable

El Régimen de Contabilidad Pública define el Proceso Contable como:

“... un conjunto ordenado de etapas que se concretan en el reconocimiento y la revelación de las transacciones, los hechos y las operaciones financieras, económicas, sociales y ambientales, que afectan la situación, la actividad y la capacidad para prestar servicios o generar flujos de recursos de una entidad contable pública en particular. Para ello, el proceso contable captura datos de la realidad económica y jurídica de las entidades contables públicas, los analiza metodológicamente, realiza procesos de medición de las magnitudes de los recursos de que tratan los datos, los incorpora en su estructura de clasificación cronológica y conceptual, los representa por medio de instrumentos como la partida doble y la base del devengo o causación en su estructura de libros, y luego los agrega y sintetiza convirtiéndolos en estados, informes y reportes contables

que son útiles para el control y la toma de decisiones sobre los recursos, por parte de diversos usuarios.”.

El desarrollo del proceso contable público implica:

- Acatar los principios, normas técnicas y procedimientos de contabilidad, contenidos en el Régimen de Contabilidad Pública.
- Identificar las diferentes etapas del proceso contable y las actividades que las conforman.
- Determinar los riesgos y controles asociados a cada una ellas.

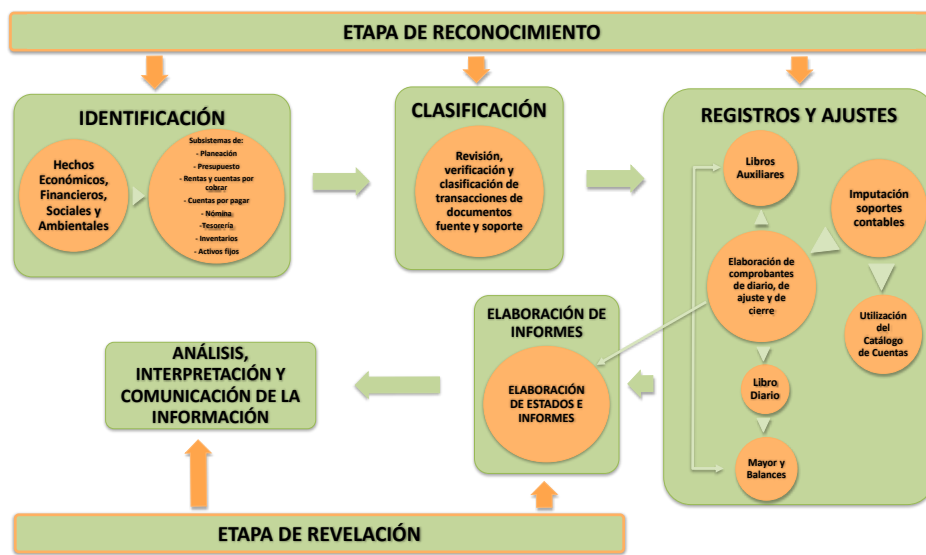
Para la administración pública, este proceso constituye la garantía de la calidad de los estados, informes y reportes contables, es decir de esto depende la razonabilidad de la información que suministre al público.

5.2.5.1. Etapas del Proceso Contable

Conjunto ordenado de etapas que se concretan en el reconocimiento y la revelación de las transacciones, los hechos y las operaciones financieras, económicas, sociales y ambientales, que afectan la situación, la actividad y la capacidad para prestar servicios o generar flujos de recursos de una entidad contable pública en particular (Ver Gráfica 5-1).

Gráfica 5 - 1: Etapas Proceso Contable
PROCESO CONTABLE

Fuente: Contaduría General de la Nación



5.2.5.1.1. Etapa de Reconocimiento

En esta etapa se capturan los datos de la realidad económica y jurídica, se analizan desde la óptica del origen y la aplicación de recursos y se incorporan a la estructura sistemática de clasificación cronológica y conceptual de la contabilidad. Para ello, se adelantan procesos de medición, que consisten en la tasación de las magnitudes físicas o monetarias de los recursos. Esta etapa incluye el reconocimiento inicial de las transacciones, hechos u operaciones, así como las posteriores actualizaciones de valor y se materializa con la ejecución de las actividades de identificación, clasificación y registro y ajustes de los hechos contables.

5.2.5.1.2. Etapa de Revelación

Etapa que representa la situación, los resultados de la actividad y la capacidad de prestación de servicios o generación de flujos de recursos, en estados, informes y reportes contables confiables, relevantes y comprensibles. Para garantizar estas características, la revelación implica presentar los criterios o pautas particulares seguidas en la etapa previa de reconocimiento, así como la manifestación de la información necesaria para la comprensión de la realidad que razonablemente representa la información contable pública. Los estados, informes y reportes contables se refieren a entidades contables públicas individuales agregadas y consolidadas, junto al análisis, interpretación y comunicación de la información.

5.2.5.2. Otros Elementos de Control

Igualmente las entidades contables públicas deben observar, como mínimo, los siguientes elementos de control, indicados en la Resolución 357 de 2008:

- Depuración contable permanente y sostenibilidad.
- Manuales de políticas contables, procedimientos y funciones.
- Registro de la totalidad de las operaciones.
- Individualización de bienes, derechos y obligaciones.
- Reconocimiento de cuentas valuativas.
- Actualización de los valores.
- Soportes documentales.
- Conciliaciones de información.
- Estructura del área contable y gestión por procesos.
- Comité Técnico de Sostenibilidad Contable.
- Actualización permanente y continuada.
- Responsabilidad en la continuidad del proceso contable.
- Eficiencia de los sistemas de información.
- Cierre contable.
- Elaboración de estados, informes y reportes contables.
- Análisis, interpretación y comunicación de la información.

- Coordinación entre las diferentes dependencias: que contempla la responsabilidad de quienes ejecutan procesos diferentes al contable y la visión sistémica de la contabilidad y compromiso institucional.

5.2.6. Metodología para la Evaluación del Control Interno Contable

El informe anual de Control Interno Contable con corte a 31 de diciembre de cada periodo contable, se presenta y reporta a la CGN mediante diligenciamiento del formulario CGN2007_CONTROL_INTERNO_CONTABLE contentivo de las valoraciones cuantitativas y cualitativas.

La valoración cuantitativa tiene el objetivo de calificar el grado de implementación y efectividad de los controles asociados al proceso contable, así como de otros elementos de control contenidos en el Formulario de Evaluación, el cual consta de 62 preguntas, información que debe complementarse con la interpretación cualitativa registrada en la columna de observaciones.

5.2.6.1. Matriz de Calificación

El Procedimiento de Control Interno Contable, adoptado en la Resolución 357 de 2008, establece cuatro rangos de interpretación de la calificación o resultados obtenidos en la evaluación de Control Interno Contable, efectuada por los jefes de control interno. La calificación asignada a cada una de las preguntas oscila en los rangos de 1 a 5, de acuerdo con la valoración establecida en la Tabla 5-1, valores que corresponden al grado de cumplimiento y efectividad de cada criterio o acción de control, para cada etapa del proceso, y la interpretación de los resultados obtenidos corresponde al rango donde se encuentre la calificación como se describe en la Tabla 5-2.

Tabla 5 - 1: Rangos e interpretaciones de las calificaciones obtenidas

RANGOS E INTERPRETACIONES DE LAS CALIFICACIONES OBTENIDAS	
Valoración	Calificación
No se cumple	1
Se cumple insatisfactoriamente	2
Se cumple aceptablemente	3
Se cumple en alto grado	4
Se cumple plenamente	5

Tabla 5 - 2: Rangos de interpretación de los resultados obtenidos

RANGOS DE INTERPRETACIÓN DE LOS RESULTADOS OBTENIDOS	
Criterio	Rango
Adecuado	4,0 - 5,0 (No incluye el 4,0)
Satisfactorio	3,0 - 4,0 (No incluye el 3,0)
Deficiente	2,0 - 3,0 (No incluye el 2,0)
Inadecuado	1,0 - 2,0

5.2.6.2. Información Tabulada

El presente informe consolidado se preparó teniendo como base y soporte las calificaciones enviadas y debidamente certificadas por los gerentes públicos y los responsables de las áreas de control interno de las entidades contables públicas, con corte a 31 de diciembre de 2015 transmitidas a través del CHIP en el formulario CGN2007_CONTROL_INTERNO_CONTABLE, que fueron incorporadas en la base de datos de la Contaduría General de la Nación, clasificándolas por centro de consolidación.

Una vez realizado el proceso de revisión de los datos suministrados, se agregan y tabulan, para obtener promedios por grupos de entidades, por etapas y actividades del proceso contable.

5.3. ENTIDADES REPORTANTES

Tabla 5-3

CALIFICACIÓN DEL SISTEMA DE CONTROL INTERNO CONTABLE								
GOBERNACIONES								
Nº	ENTIDAD	2014	2015			CRITERIO	VAR	
		CALIF.	ETAPA REC.	ETAPA REV.	OTROS			CALIF.
1	Departamento de Antioquia	4,59	4,57	4,50	4,50	4,52	ADECUADO	↓
2	Departamento de Arauca	4,61	4,87	4,84	4,75	4,82	ADECUADO	↑
3	Departamento de Bolívar	4,00	3,72	3,91	3,56	3,73	SATISFACTORIO	↓
4	Departamento de Boyacá	3,85	4,05	4,37	4,00	4,14	ADECUADO	↑
5	Departamento de Caldas	3,97	4,26	4,43	4,06	4,25	ADECUADO	↑
6	Departamento de Casanare	4,12	4,17	4,21	3,75	4,04	ADECUADO	↓
7	Departamento de Córdoba	4,76	4,56	4,28	4,12	4,32	ADECUADO	↓
8	Departamento de Cundinamarca	4,20	4,22	4,21	4,18	4,20	ADECUADO	→
9	Departamento de la Guajira	3,70	4,14	3,67	3,56	3,79	SATISFACTORIO	↑
10	Departamento de Nariño	4,75	4,97	4,92	4,87	4,92	ADECUADO	↑
11	Departamento de Risaralda	4,34	4,51	4,36	4,43	4,43	ADECUADO	↑
12	Departamento de Santander	4,16	4,43	4,35	3,93	4,23	ADECUADO	↑
13	Departamento de Sucre	4,02	4,34	4,03	3,87	4,08	ADECUADO	↑
14	Departamento del Amazonas	4,63	4,80	4,58	4,62	4,66	ADECUADO	↑
15	Departamento del Archipiélago de San Andrés, Providencia y Santa Catalina	3,74	3,69	3,55	3,18	3,48	SATISFACTORIO	↓
16	Departamento del Atlántico	3,90	4,04	4,30	3,43	3,92	SATISFACTORIO	↑
17	Departamento del Caquetá	3,99	4,34	4,67	4,12	4,38	ADECUADO	↑
18	Departamento del Cauca		4,52	3,77	4,00	4,09	ADECUADO	
19	Departamento del Cesar	4,24	4,16	4,78	4,25	4,47	ADECUADO	↑
20	Departamento del Chocó	3,83	3,78	3,66	3,75	3,73	SATISFACTORIO	↓
21	Departamento del Guainía	3,91	4,17	4,28	3,62	4,02	ADECUADO	↑
22	Departamento del Guaviare	4,10	4,89	4,34	4,25	4,49	ADECUADO	↑
23	Departamento del Huila	4,90	5,00	5,00	5,00	5,00	ADECUADO	↑
24	Departamento del Magdalena	4,06	4,59	4,43	4,25	4,42	ADECUADO	↑
25	Departamento del Meta	4,76	4,80	4,83	4,62	4,75	ADECUADO	↓
26	Departamento del Norte de Santander	4,78	4,56	4,48	4,25	4,43	ADECUADO	↓
27	Departamento del Putumayo	4,09	4,06	4,05	3,75	3,95	SATISFACTORIO	↓
28	Departamento del Quindío	4,31	4,75	4,68	4,62	4,68	ADECUADO	↑
29	Departamento del Tolima	4,66	4,75	4,75	4,56	4,68	ADECUADO	↑
30	Departamento del Valle del Cauca	4,14	4,08	4,68	4,18	4,31	ADECUADO	↑
31	Departamento del Vaupés	2,86	3,55	2,84	2,37	2,92	DEFICIENTE	↑
32	Departamento del Vichada	4,06	3,33	3,25	2,87	3,15	SATISFACTORIO	↓

Tabla 5-4

CALIFICACIÓN DEL SISTEMA DE CONTROL INTERNO CONTABLE								
CIUDADES CAPITALES								
Nº	ENTIDAD	2014	2015				VAR	
		CALIF.	ETAPA REC.	ETAPA REV.	OTROS	CALIF.		CRITERIO
1	Arauca	4,31	4,07	4,14	3,50	3,90	SATISFACTORIO	↓
2	Armenia	4,00	4,68	4,75	4,25	4,56	ADECUADO	↑
3	Barranquilla, Distrito Especial, Industrial y Portuario	4,75	4,87	4,92	4,56	4,78	ADECUADO	↑
4	Bogotá D.C.	4,59	4,80	4,46	4,31	4,52	ADECUADO	↓
5	Bucaramanga	4,19	4,00	4,00	4,00	4,00	SATISFACTORIO	↓
6	Cartagena de Indias, Distrito Turístico y Cultural	3,76	3,85	3,97	3,62	3,81	SATISFACTORIO	↑
7	Florencia - Caquetá	4,64	4,22	4,75	4,31	4,42	ADECUADO	↓
8	Ibagué	3,95	4,00	4,00	3,75	3,91	SATISFACTORIO	↓
9	Leticia	3,48	3,61	3,45	3,50	3,52	SATISFACTORIO	↑
10	Manizales	4,48	4,78	4,91	4,68	4,79	ADECUADO	↑
11	Medellín	4,91	4,42	4,85	4,75	4,67	ADECUADO	↓
12	Mitú	4,63	3,85	4,75	3,75	4,11	ADECUADO	↓
13	Montería	3,79	4,00	3,91	3,93	3,94	SATISFACTORIO	↑
14	Neiva	4,10	4,18	4,28	4,18	4,21	ADECUADO	↑
15	Pereira	4,72	4,68	4,59	4,31	4,52	ADECUADO	↓
16	Popayán	3,79	4,19	4,46	4,37	4,34	ADECUADO	↑
17	Puerto Carreño	4,09	4,29	4,37	3,62	4,09	ADECUADO	→
18	Puerto Inírida	4,09	3,41	3,36	3,68	3,48	SATISFACTORIO	↓
19	Quibdó	4,56	4,76	4,66	4,31	4,57	ADECUADO	↑
20	Riohacha	3,71	3,30	3,20	3,18	3,22	SATISFACTORIO	↓
21	San José de Cúcuta	3,88	4,27	4,29	4,18	4,24	ADECUADO	↑
22	San José del Guaviare	4,31	4,87	4,34	4,06	4,42	ADECUADO	↑
23	San Juan de Pasto	4,97	4,97	5,00	5,00	4,99	ADECUADO	↑
24	San Miguel de Mocoa	4,02	3,82	4,42	3,00	3,74	SATISFACTORIO	↓
25	Santa Marta, Distrito Turístico, Cultural e Histórico	3,96	4,57	4,21	4,06	4,28	ADECUADO	↑
26	Santiago de Cali	4,66	4,22	4,39	4,25	4,28	ADECUADO	↓
27	Sincelejo	4,63	4,80	4,34	4,43	4,52	ADECUADO	↓
28	Tunja	4,38	4,59	4,50	4,00	4,36	ADECUADO	↓
29	Valledupar	4,24	4,12	4,83	3,68	4,21	ADECUADO	↓
30	Villavicencio	4,04	3,94	3,91	3,81	3,88	SATISFACTORIO	↓
31	Yopal	3,86	4,79	4,50	4,25	4,51	ADECUADO	↑

ANTIOQUIA								
Nº	ENTIDAD	2014	2015				VAR	
		CALIF.	ETAPA REC.	ETAPA REV.	OTROS	CALIF.		CRITERIO
ADMINISTRACIÓN CENTRAL								
1	Abejorral	4,43	4,39	3,66	3,75	3,93	SATISFACTORIO	↓
2	Abriaquí		4,44	3,95	3,37	3,92	SATISFACTORIO	
3	Alejandro	4,62	4,57	4,70	4,56	4,61	ADECUADO	↓
4	Amagá	4,63	4,81	4,83	4,50	4,71	ADECUADO	↑
5	Amalfi	4,09	4,63	4,61	3,87	4,37	ADECUADO	↑
6	Andes	4,18	4,02	4,08	4,00	4,03	ADECUADO	↓
7	Angelópolis	3,99	4,47	4,37	3,93	4,25	ADECUADO	↑
8	Angostura	4,54	4,73	4,66	4,25	4,54	ADECUADO	→
9	Anorí	4,47	4,69	4,58	3,87	4,38	ADECUADO	↓
10	Anzá	4,28	4,25	4,46	3,93	4,21	ADECUADO	↓
11	Apartadó	4,48	4,60	4,75	4,37	4,57	ADECUADO	↑
12	Arboletes	4,25	4,33	4,29	4,31	4,31	ADECUADO	↑
13	Argelia - Antioquia	3,54	3,61	4,11	2,68	3,46	SATISFACTORIO	↓
14	Armenia - Antioquia	4,43	4,72	4,83	4,31	4,62	ADECUADO	↑
15	Barbosa - Antioquia	3,96	3,59	3,40	3,06	3,35	SATISFACTORIO	↓
16	Bello	4,73	4,94	5,00	4,68	4,87	ADECUADO	↑
17	Belmira	4,38	4,11	4,28	4,12	4,17	ADECUADO	↓
18	Betania	4,00	3,96	4,10	3,56	3,87	SATISFACTORIO	↓
19	Betulia - Antioquia	3,55	3,57	3,82	3,12	3,50	SATISFACTORIO	↓
20	Briceño - Antioquia	3,28	3,92	3,67	2,37	3,32	SATISFACTORIO	↑
21	Buriticá	3,97	4,29	4,14	3,87	4,10	ADECUADO	↑
22	Cáceres	3,88	4,52	4,04	3,81	4,12	ADECUADO	↑
23	Caicedo	4,09	3,79	3,50	3,00	3,43	SATISFACTORIO	↓
24	Caldas - Antioquia	4,36	4,60	4,29	3,93	4,27	ADECUADO	↓
25	Campamento	3,58	3,46	3,84	3,25	3,51	SATISFACTORIO	↓
26	Cañasgordas	4,00	4,23	4,41	4,18	4,27	ADECUADO	↑
27	Caracolí	3,75	3,65	2,95	2,62	3,07	SATISFACTORIO	↓
28	Carepa	4,02	3,94	3,91	3,50	3,78	SATISFACTORIO	↓
29	Carolina del Príncipe	3,85	3,72	4,22	3,62	3,85	SATISFACTORIO	→
30	Caucasia	4,22	4,47	4,29	4,25	4,33	ADECUADO	↑
31	Chigorodó	4,62	4,68	4,83	4,43	4,64	ADECUADO	↑
32	Cisneros	3,74	4,56	4,50	4,00	4,35	ADECUADO	↑
33	Ciudad Bolívar	4,51	4,52	4,83	4,25	4,53	ADECUADO	↑
34	Cocorná	4,29	3,87	4,29	3,06	3,74	SATISFACTORIO	↓
35	Concepción - Antioquia	4,83	4,68	5,00	4,87	4,85	ADECUADO	↑
36	Concordia - Antioquia	4,18	3,90	4,00	3,81	3,90	SATISFACTORIO	↓
37	Copacabana	4,62	4,68	5,00	4,00	4,56	ADECUADO	↓
38	Dabeiba	3,69	3,11	3,36	3,00	3,15	SATISFACTORIO	↓
39	Departamento de Antioquia	4,59	4,57	4,50	4,50	4,52	ADECUADO	↓
40	Don Matías	3,94	4,22	3,91	3,87	4,00	SATISFACTORIO	↑
41	Ebéjico	4,45	4,59	4,75	4,18	4,50	ADECUADO	↑
42	El Bagre	4,14	3,76	3,82	3,06	3,54	SATISFACTORIO	↓
43	El Carmen de Viboral	4,67	4,79	4,91	4,75	4,81	ADECUADO	↑
44	El Peñol - Antioquia	4,47	4,43	4,50	3,93	4,28	ADECUADO	↓
45	El Retiro	3,89	4,86	3,50	4,62	4,32	ADECUADO	↑
46	Entreríos	3,92	3,94	4,28	3,68	3,96	SATISFACTORIO	↑
47	Envigado	4,51	4,78	4,75	5,00	4,84	ADECUADO	↑
48	Fredonia	4,08	4,00	4,00	3,93	3,97	SATISFACTORIO	↓
49	Frontino	4,65	4,84	5,00	4,93	4,92	ADECUADO	↑
50	Giraldo	3,99	3,89	4,14	4,12	4,05	ADECUADO	↑

ANTIOQUIA								
Nº	ENTIDAD	2014	2015				VAR	
		CALIF.	ETAPA REC.	ETAPA REV.	OTROS	CALIF.		CRITERIO
51	Girardota	3,67	3,77	4,00	3,75	3,84	SATISFACTORIO	↑
52	Gómez Plata	3,92	4,46	4,37	3,87	4,23	ADECUADO	↑
53	Granada - Antioquia	3,99	4,04	4,11	3,00	3,71	SATISFACTORIO	↓
54	Guadalupe - Antioquia	3,68	3,86	4,14	3,62	3,87	SATISFACTORIO	↑
55	Guarne	4,88	4,87	5,00	4,93	4,93	ADECUADO	↑
56	Guatapé	3,92	4,09	4,03	3,12	3,74	SATISFACTORIO	↓
57	Heliconia	4,72	4,72	4,83	4,31	4,62	ADECUADO	↓
58	Hispania	4,12	3,92	4,00	4,06	3,99	SATISFACTORIO	↓
59	Itagüí	4,78	4,83	4,67	4,75	4,75	ADECUADO	↓
60	Ituango	4,19	4,21	4,46	3,93	4,20	ADECUADO	↑
61	Jardín	4,33	3,95	4,36	3,56	3,95	SATISFACTORIO	↓
62	Jericó - Antioquia	4,46	4,56	4,35	4,56	4,49	ADECUADO	↑
63	La Ceja del Tambo	4,87	4,90	5,00	4,75	4,88	ADECUADO	↑
64	La Estrella	4,03	3,89	3,98	3,56	3,81	SATISFACTORIO	↓
65	La Pintada	4,05	3,56	4,04	2,56	3,38	SATISFACTORIO	↓
66	La Unión - Antioquia	4,52	4,12	3,85	3,56	3,84	SATISFACTORIO	↓
67	Liborina	4,03	4,59	4,16	4,06	4,27	ADECUADO	↑
68	Maceo	3,93	3,80	3,91	3,00	3,57	SATISFACTORIO	↓
69	Marinilla	4,12	4,16	4,05	4,18	4,13	ADECUADO	↑
70	Medellín	4,91	4,42	4,85	4,75	4,67	ADECUADO	↓
71	Montebello	4,62	4,72	4,83	4,31	4,62	ADECUADO	→
72	Mutatá	3,13	3,61	3,20	2,62	3,14	SATISFACTORIO	↑
73	Nariño - Antioquia	4,24	4,02	3,95	3,31	3,76	SATISFACTORIO	↓
74	Nechí	4,33	4,16	4,53	4,25	4,31	ADECUADO	↓
75	Necoclí	4,93	4,97	4,91	4,93	4,93	ADECUADO	→
76	Olaya	3,69	3,95	3,58	4,00	3,84	SATISFACTORIO	↑
77	Peque	3,80	3,56	4,58	3,00	3,71	SATISFACTORIO	↓
78	Pueblorrico - Antioquia	4,01	4,13	4,23	3,87	4,07	ADECUADO	↑
79	Puerto Berrío	4,87	4,92	4,75	4,68	4,78	ADECUADO	↓
80	Puerto Nare (La Magdalena)	4,19	4,09	4,22	4,00	4,10	ADECUADO	↓
81	Puerto Triunfo	3,57	3,84	3,28	3,37	3,49	SATISFACTORIO	↓
82	Remedios	3,40	3,98	4,04	3,56	3,86	SATISFACTORIO	↑
83	Rionegro - Antioquia	4,06	4,07	4,75	3,68	4,16	ADECUADO	↑
84	Sabanalarga - Antioquia	3,85	4,29	4,22	3,87	4,12	ADECUADO	↑
85	Sabaneta	4,82	4,17	4,43	3,81	4,13	ADECUADO	↓
86	Salgar	4,22	4,62	4,35	4,00	4,32	ADECUADO	↑
87	San Andrés de Cuerquia	4,88	4,70	5,00	4,81	4,83	ADECUADO	↓
88	San Carlos - Antioquia	3,86	4,13	4,22	4,00	4,11	ADECUADO	↑
89	San Francisco - Antioquia	4,26	4,30	4,27	2,93	3,83	SATISFACTORIO	↓
90	San Jerónimo	4,01	4,51	4,45	3,93	4,29	ADECUADO	↑
91	San José de la Montaña	4,34	4,25	4,42	4,12	4,26	ADECUADO	↓
92	San Juan de Urabá	4,84	4,84	4,75	4,93	4,84	ADECUADO	→
93	San Luis - Antioquia	4,08	4,09	4,50	3,06	3,88	SATISFACTORIO	↓
94	San Pedro de los Milagros	4,21	4,24	4,27	4,06	4,19	ADECUADO	↓
95	San Pedro de Urabá	4,00	4,16	4,35	3,81	4,10	ADECUADO	↑
96	San Rafael	3,75	4,97	4,91	4,93	4,93	ADECUADO	↑
97	San Roque	4,02	4,62	4,67	3,18	4,15	ADECUADO	↑
98	San Vicente	3,95	4,14	3,97	3,75	3,95	SATISFACTORIO	→
99	Santa Bárbara - Antioquia	3,61	3,82	4,05	3,50	3,79	SATISFACTORIO	↑
100	Santa Fe de Antioquia	3,18	3,42	3,60	2,25	3,09	SATISFACTORIO	↓

ANTIOQUIA								
Nº	ENTIDAD	2014	2015				VAR	
		CALIF.	ETAPA REC.	ETAPA REV.	OTROS	CALIF.		CRITERIO
101	Santa Rosa de Osos	4,69	4,57	4,77	4,62	4,65	ADECUADO	↓
102	Santo Domingo	4,15	4,57	4,62	4,56	4,58	ADECUADO	↑
103	Santuario - Antioquia	4,47	3,91	4,00	3,31	3,74	SATISFACTORIO	↓
104	Segovia	4,42	4,87	4,75	4,68	4,76	ADECUADO	↑
105	Sonsón	4,32	4,34	4,70	4,12	4,38	ADECUADO	↑
106	Sopetrán	4,02	4,48	4,45	4,06	4,33	ADECUADO	↑
107	Támesis	3,44	4,10	4,09	3,06	3,75	SATISFACTORIO	↑
108	Tarazá	4,61	3,46	3,60	3,62	3,56	SATISFACTORIO	↓
109	Tarso	4,84	4,91	4,68	4,93	4,84	ADECUADO	→
110	Titiribí	4,02	4,15	4,37	3,87	4,13	ADECUADO	↑
111	Toledo - Antioquia	3,97	3,89	3,77	3,81	3,82	SATISFACTORIO	↓
112	Turbo	3,71	3,83	3,83	3,56	3,74	SATISFACTORIO	↑
113	Uramita	3,38	3,97	4,07	3,93	3,99	SATISFACTORIO	↑
114	Urao	4,25	4,53	4,39	4,25	4,39	ADECUADO	↑
115	Valdivia	3,58	4,00	4,12	2,62	3,58	SATISFACTORIO	→
116	Valparaíso - Antioquia	3,83	4,03	4,28	3,25	3,85	SATISFACTORIO	↑
117	Vegachí	4,05	3,98	4,28	3,68	3,98	SATISFACTORIO	↓
118	Venecia - Antioquia	4,34	4,70	4,53	4,31	4,51	ADECUADO	↑
119	Vigía del Fuerte	4,89	4,87	5,00	4,81	4,89	ADECUADO	→
120	Yalí	4,20	4,03	4,39	4,12	4,18	ADECUADO	↓
121	Yarumal	4,29	4,69	4,29	3,87	4,28	ADECUADO	↓
122	Yolombó	4,44	4,54	4,67	3,81	4,34	ADECUADO	↓
123	Yondó (Casabe)	4,31	4,65	4,45	4,12	4,40	ADECUADO	↑
124	Zaragoza	3,38	3,00	3,58	2,06	2,88	DEFICIENTE	↓
ENTES AUTÓNOMOS								
1	Escuela Superior Tecnológica de Artes Débora Arango	4,83	4,69	4,29	4,68	4,55	ADECUADO	↓
2	Institución Universitaria de Envigado	4,35	4,81	4,54	4,31	4,55	ADECUADO	↑
3	Universidad de Antioquia	4,21	3,79	4,30	3,62	3,90	SATISFACTORIO	↓
ENTIDADES FINANCIERAS								
1	Empresa de Vivienda de Antioquia	4,82	4,94	4,83	4,93	4,90	ADECUADO	↑
2	Fiduciaria Central S.A.	4,62	4,06	4,54	4,06	4,22	ADECUADO	↓
3	Fondo de Desarrollo Social de El Retiro	4,65	4,77	4,62	4,75	4,71	ADECUADO	↑
4	Fondo de Vivienda de Interés Social - El Bagre	4,01	4,37	4,43	3,68	4,16	ADECUADO	↑
5	Fondo de Vivienda de Interés Social - Sabaneta	3,81	4,11	3,89	3,43	3,81	SATISFACTORIO	→
6	Fondo de Vivienda de Interés Social - Santo Domingo	4,81	5,00	5,00	5,00	5,00	ADECUADO	↑
7	Fondo de Vivienda de Interés Social de Puerto Berrío	4,57	4,84	4,43	4,12	4,46	ADECUADO	↓
8	Fondo de Vivienda de Interés Social y Reforma Urbana - Donmatías	3,73	3,97	3,83	3,87	3,89	SATISFACTORIO	↑
9	Instituto para el Desarrollo de Antioquia	4,62	4,80	4,70	4,31	4,60	ADECUADO	↓
10	Instituto Social de Vivienda y Hábitat de Medellín	4,73	4,82	4,83	4,62	4,75	ADECUADO	↑
11	Patrimonio Autónomo Metromezclas	4,78	4,76	4,68	4,50	4,64	ADECUADO	↓
EMPRESAS SOCIALES DEL ESTADO								
1	Corporación Hospital Infantil Concejo de Medellín		4,79	4,84	4,75	4,79	ADECUADO	
2	Corporación Red Prestadora de Servicios de Salud del Valle de Aburrá		4,31	3,97	3,62	3,96	SATISFACTORIO	
3	E.S.E. Bellosalud	3,86	3,39	3,52	2,93	3,28	SATISFACTORIO	↓
4	E.S.E. Centro de Rehabilitación Integral en Salud Mental de Antioquia	4,70	4,91	5,00	4,75	4,88	ADECUADO	↑
5	E.S.E. Hospital Antonio Roldán la Pintada	4,09	4,13	4,46	3,68	4,09	ADECUADO	→
6	E.S.E. Hospital Atrato Medio Antioqueño - Vigía del Fuerte	4,51	4,61	4,91	4,12	4,54	ADECUADO	↑
7	E.S.E. Hospital César Uribe Piedrahíta - Caucasía	4,62	4,14	3,91	3,93	3,99	SATISFACTORIO	↓
8	E.S.E. Hospital de la Ceja	4,12	4,17	4,15	4,06	4,12	ADECUADO	→

ANTIOQUIA								
Nº	ENTIDAD	2014	2015				CRITERIO	VAR
		CALIF.	ETAPA REC.	ETAPA REV.	OTROS	CALIF.		
9	E.S.E. Hospital del Sur Gabriel Jaramillo Piedrahíta	4,92	4,72	4,77	4,25	4,58	ADECUADO	↓
10	E.S.E. Hospital el Carmen - Amalfi	3,97	4,05	4,07	3,87	3,99	SATISFACTORIO	↑
11	E.S.E. Hospital Emigdio Palacio - Entrerrios	4,15	4,62	4,29	4,00	4,30	ADECUADO	↑
12	E.S.E. Hospital Felipe Arbeláez - Alejandría	4,28	4,19	4,04	3,25	3,82	SATISFACTORIO	↓
13	E.S.E. Hospital Francisco Barrera - Don Matías	4,31	4,23	4,52	3,37	4,04	ADECUADO	↓
14	E.S.E. Hospital Francisco Valderrama - Turbo	4,33	4,71	4,54	4,25	4,50	ADECUADO	↑
15	E.S.E. Hospital Gabriel Peláez M. - Jardín	4,59	4,68	4,60	4,06	4,44	ADECUADO	↓
16	E.S.E. Hospital General de Medellín	4,67	4,91	5,00	4,25	4,72	ADECUADO	↑
17	E.S.E. Hospital Germán Vélez Gutiérrez - Betulia	4,29	4,62	4,37	4,00	4,33	ADECUADO	↑
18	E.S.E. Hospital Gilberto Mejía Mejía	3,82	3,98	3,92	3,68	3,86	SATISFACTORIO	↑
19	E.S.E. Hospital Guillermo Gaviria Correa - Caicedo	4,78	4,05	4,20	3,37	3,87	SATISFACTORIO	↓
20	E.S.E. Hospital Gustavo González - San Andrés	4,35	4,09	4,07	4,12	4,09	ADECUADO	↓
21	E.S.E. Hospital Héctor Abad Gómez - San Juan de Urabá	4,16	4,69	4,83	3,93	4,48	ADECUADO	↑
22	E.S.E. Hospital Héctor Abad Gómez - Yondó	4,50	4,79	4,45	3,93	4,39	ADECUADO	↓
23	E.S.E. Hospital Horacio Muñoz Suescún - Sopetrán	3,65	4,25	4,25	3,87	4,12	ADECUADO	↑
24	E.S.E. Hospital Isabel la Católica - Cáceres	3,70	3,69	4,00	3,06	3,58	SATISFACTORIO	↓
25	E.S.E. Hospital Iván Restrepo Gómez	4,38	4,49	4,37	4,37	4,41	ADECUADO	↑
26	E.S.E. Hospital José María Córdoba - Concepción	4,61	4,78	4,92	4,25	4,65	ADECUADO	↑
27	E.S.E. Hospital La Anunciación - Mutatá	2,93	3,68	2,87	2,56	3,03	SATISFACTORIO	↑
28	E.S.E. Hospital La Inmaculada - Guatapé	2,94	3,74	3,40	3,18	3,44	SATISFACTORIO	↑
29	E.S.E. Hospital la María - Medellín	3,71	3,81	3,54	3,81	3,72	SATISFACTORIO	↑
30	E.S.E. Hospital la Misericordia - Angelópolis	3,90	4,46	4,75	4,06	4,42	ADECUADO	↑
31	E.S.E. Hospital La Misericordia - Nechí	4,51	4,62	4,75	4,18	4,51	ADECUADO	→
32	E.S.E. Hospital la Misericordia - Yalí	4,03	4,25	3,98	3,93	4,05	ADECUADO	↑
33	E.S.E. Hospital Laureano Pino - San José de la Montaña	4,25	4,33	4,83	3,56	4,24	ADECUADO	↓
34	E.S.E. Hospital Local de Carepa	4,79	4,82	5,00	4,81	4,87	ADECUADO	↑
35	E.S.E. Hospital Local de La Estrella	3,96	4,16	4,53	4,31	4,33	ADECUADO	↑
36	E.S.E. Hospital Local San Miguel - Olaya	3,99	4,20	4,21	3,62	4,01	ADECUADO	↑
37	E.S.E. Hospital Manuel Uribe Ángel - Envigado	4,58	4,49	4,68	4,68	4,61	ADECUADO	↑
38	E.S.E. Hospital Marco A. Cardona - Maceo	3,80	4,50	3,98	3,56	4,01	ADECUADO	↑
39	E.S.E. Hospital Marco Fidel Suárez - Bello	3,84	3,87	3,83	3,31	3,67	SATISFACTORIO	↓
40	E.S.E. Hospital María A. Toro Elejalde - Frontino	4,10	4,54	4,43	3,93	4,30	ADECUADO	↑
41	E.S.E. Hospital María Auxiliadora - Chigorodó	4,08	4,05	4,00	3,93	3,99	SATISFACTORIO	↓
42	E.S.E. Hospital Mental de Antioquia - Homo	4,87	4,82	4,75	4,68	4,75	ADECUADO	↓
43	E.S.E. Hospital Nuestra Señora de Guadalupe	4,08	4,10	4,46	3,68	4,08	ADECUADO	→
44	E.S.E. Hospital Nuestra Señora de La Candelaria - Guarne	4,00	4,67	4,68	4,37	4,57	ADECUADO	↑
45	E.S.E. Hospital Nuestra Señora del Carmen - El Bagre	3,72	3,92	3,91	3,31	3,71	SATISFACTORIO	↓
46	E.S.E. Hospital Nuestra Señora del Perpetuo Socorro - Dabeiba	4,82	3,98	4,22	3,68	3,96	SATISFACTORIO	↓
47	E.S.E. Hospital Nuestra Señora del Rosario - Belmira	4,34	4,65	4,84	3,75	4,41	ADECUADO	↑
48	E.S.E. Hospital Oscar E. Vergara - San Pedro de Urabá	4,09	4,45	4,45	3,93	4,27	ADECUADO	↑
49	E.S.E. Hospital Padre Clemente Giraldo - Granada	4,06	4,31	4,00	3,87	4,06	ADECUADO	→
50	E.S.E. Hospital Pedro Nel Cardona - Arboletes	3,93	4,68	3,62	4,06	4,12	ADECUADO	↑
51	E.S.E. Hospital Pio X - Caracolí	4,06	4,05	4,46	3,68	4,06	ADECUADO	→
52	E.S.E. Hospital Presbítero Alfonso M. - San Rafael	4,80	4,80	4,67	4,81	4,76	ADECUADO	↓
53	E.S.E. Hospital Regional la Merced - Ciudad Bolívar	3,83	4,19	4,46	3,12	3,92	SATISFACTORIO	↑

ANTIOQUIA								
Nº	ENTIDAD	2014	2015				CRITERIO	VAR
		CALIF.	ETAPA REC.	ETAPA REV.	OTROS	CALIF.		
54	E.S.E. Hospital Regional San Juan de Dios - Rionegro	4,93	4,83	5,00	4,87	4,90	ADECUADO	↓
55	E.S.E. Hospital Regional San Juan de Dios - Santafé de Antioquia	4,07	4,00	4,14	3,81	3,98	SATISFACTORIO	↓
56	E.S.E. Hospital Regional San Juan de Dios - Yarumal	4,81	4,91	4,78	4,75	4,81	ADECUADO	→
57	E.S.E. Hospital Regional San Rafael - Yolombó	4,06	4,40	4,92	4,06	4,46	ADECUADO	↑
58	E.S.E. Hospital Regional San Vicente de Paul - Caldas	3,32	4,65	4,68	4,00	4,44	ADECUADO	↑
59	E.S.E. Hospital Sagrada Familia - Campamento	3,56	3,91	3,83	3,43	3,72	SATISFACTORIO	↑
60	E.S.E. Hospital Sagrado Corazón de Jesús - Briceño	4,31	4,34	4,45	3,93	4,24	ADECUADO	↓
61	E.S.E. Hospital San Antonio - Betania	3,96	4,13	4,07	3,93	4,04	ADECUADO	↑
62	E.S.E. Hospital San Antonio - Buritica	3,98	4,78	4,91	4,50	4,73	ADECUADO	↑
63	E.S.E. Hospital San Antonio - Caramanta	4,14	4,16	4,14	4,12	4,14	ADECUADO	→
64	E.S.E. Hospital San Antonio - Cisneros	3,93	4,14	4,25	3,50	3,96	SATISFACTORIO	↑
65	E.S.E. Hospital San Antonio - Montebello	4,72	4,15	3,68	3,43	3,75	SATISFACTORIO	↓
66	E.S.E. Hospital San Antonio - Tarazá	3,90	4,05	4,25	3,62	3,97	SATISFACTORIO	↑
67	E.S.E. Hospital San Bartolomé - Murindó	4,39	4,15	3,68	3,43	3,75	SATISFACTORIO	↓
68	E.S.E. Hospital San Camilo de Celis - Vegachi		4,10	3,84	3,43	3,79	SATISFACTORIO	
69	E.S.E. Hospital San Carlos - Cañasgordas	4,14	4,47	4,52	4,06	4,35	ADECUADO	↑
70	E.S.E. Hospital San Fernando - Amagá	4,49	4,52	4,91	4,37	4,60	ADECUADO	↑
71	E.S.E. Hospital San Francisco - Peque	3,92	4,02	4,16	3,81	3,99	SATISFACTORIO	↑
72	E.S.E. Hospital San Francisco de Asís - San Francisco	3,73	4,27	4,25	3,87	4,13	ADECUADO	↑
73	E.S.E. Hospital San Isidro - Giraldo	4,73	4,15	3,68	3,43	3,75	SATISFACTORIO	↓
74	E.S.E. Hospital San Joaquín - Nariño	4,76	4,15	3,68	3,43	3,75	SATISFACTORIO	↓
75	E.S.E. Hospital San José - Salgar	4,07	3,67	4,00	3,06	3,57	SATISFACTORIO	↓
76	E.S.E. Hospital San Juan de Dios - Abejorral	4,12	4,38	4,66	4,31	4,45	ADECUADO	↑
77	E.S.E. Hospital San Juan de Dios - Anorí	4,65	4,94	4,92	4,75	4,87	ADECUADO	↑
78	E.S.E. Hospital San Juan de Dios - Carmen de Viboral	4,83	4,82	4,91	4,81	4,84	ADECUADO	↑
79	E.S.E. Hospital San Juan de Dios - Cocorná	3,95	3,97	4,00	4,00	3,99	SATISFACTORIO	↑
80	E.S.E. Hospital San Juan de Dios - Concordia	4,96	4,79	4,77	4,87	4,81	ADECUADO	↓
81	E.S.E. Hospital San Juan de Dios - Ituango	4,10	4,36	4,62	3,81	4,26	ADECUADO	↑
82	E.S.E. Hospital San Juan de Dios - Marinilla	4,85	4,92	4,91	4,75	4,86	ADECUADO	↑
83	E.S.E. Hospital San Juan de Dios - Peñol	4,23	4,55	4,37	4,12	4,34	ADECUADO	↑
84	E.S.E. Hospital San Juan de Dios - Santuario	4,58	4,04	4,85	3,93	4,27	ADECUADO	↓
85	E.S.E. Hospital San Juan de Dios - Segovia	3,56	3,69	3,91	3,50	3,70	SATISFACTORIO	↑
86	E.S.E. Hospital San Juan de Dios - Sonsón	3,55	3,73	4,34	2,93	3,66	SATISFACTORIO	↑
87	E.S.E. Hospital San Juan de Dios - Támesis	3,83	4,25	4,39	3,93	4,19	ADECUADO	↑
88	E.S.E. Hospital San Juan de Dios - Titiribí	4,28	4,49	4,29	4,06	4,28	ADECUADO	→
89	E.S.E. Hospital San Juan de Dios - Valdivia	4,08	4,10	4,46	3,68	4,08	ADECUADO	→
90	E.S.E. Hospital San Juan de Dios - Valparaiso	4,12	4,31	4,78	3,81	4,30	ADECUADO	↑
91	E.S.E. Hospital San Juan del Suroeste - Hispania	4,69	3,98	4,22	3,68	3,96	SATISFACTORIO	↓
92	E.S.E. Hospital San Julián - Argelia	4,09	3,90	4,46	3,62	3,99	SATISFACTORIO	↓
93	E.S.E. Hospital San Lorenzo - Liborina	4,18	4,56	4,53	4,12	4,40	ADECUADO	↑
94	E.S.E. Hospital San Luis Beltrán - San Jerónimo	4,22	4,47	4,59	4,06	4,37	ADECUADO	↑
95	E.S.E. Hospital San Martín - Armenia	4,37	4,53	4,36	4,06	4,31	ADECUADO	↓
96	E.S.E. Hospital San Pablo - Tarso	4,75	5,00	5,00	4,81	4,93	ADECUADO	↑
97	E.S.E. Hospital San Pedro - Sabanalarga	4,71	4,15	3,68	3,43	3,75	SATISFACTORIO	↓
98	E.S.E. Hospital San Rafael - Andes	3,56	4,30	4,21	4,06	4,19	ADECUADO	↑
99	E.S.E. Hospital San Rafael - Angostura	4,16	4,15	4,53	3,81	4,16	ADECUADO	→
100	E.S.E. Hospital San Rafael - Carolina	3,80	4,04	4,05	3,37	3,82	SATISFACTORIO	↑
101	E.S.E. Hospital San Rafael - Ebéjico	4,24	4,43	4,58	3,81	4,27	ADECUADO	↑
102	E.S.E. Hospital San Rafael - Girardota	4,86	4,75	5,00	4,75	4,83	ADECUADO	↓
103	E.S.E. Hospital San Rafael - Heliconia	3,89	4,59	4,35	3,87	4,27	ADECUADO	↑
104	E.S.E. Hospital San Rafael - Itagüí	4,09	4,69	4,60	4,00	4,43	ADECUADO	↑
105	E.S.E. Hospital San Rafael - Jericó	4,60	4,80	4,68	4,50	4,66	ADECUADO	↑

ANTIOQUIA								
Nº	ENTIDAD	2014	2015				CRITERIO	VAR
		CALIF.	ETAPA REC.	ETAPA REV.	OTROS	CALIF.		
106	E.S.E. Hospital San Rafael - San Luis	3,75	4,12	4,29	3,75	4,05	ADECUADO	↑
107	E.S.E. Hospital San Rafael - Santo Domingo	4,54	4,71	4,75	4,62	4,69	ADECUADO	↑
108	E.S.E. Hospital San Rafael - Venecia	4,51	4,68	4,37	4,50	4,51	ADECUADO	→
109	E.S.E. Hospital San Roque	4,06	3,94	3,92	3,62	3,82	SATISFACTORIO	↓
110	E.S.E. Hospital San Roque - La Unión	4,78	4,82	4,91	4,68	4,80	ADECUADO	↑
111	E.S.E. Hospital San Sebastián de Urabá - Necoclí	4,91	4,97	5,00	5,00	4,99	ADECUADO	↑
112	E.S.E. Hospital San Vicente de Paul - Barbosa	3,79	4,85	4,54	4,62	4,67	ADECUADO	↑
113	E.S.E. Hospital San Vicente de Paul - Pueblorrico	4,06	4,10	4,46	3,62	4,06	ADECUADO	→
114	E.S.E. Hospital San Vicente de Paul - Remedios	4,88	4,14	3,68	3,31	3,71	SATISFACTORIO	↓
115	E.S.E. Hospital San Vicente de Paul - San Carlos		4,15	4,53	3,81	4,16	ADECUADO	
116	E.S.E. Hospital Santa Isabel - Gómez Plata	4,02	3,79	3,73	3,06	3,52	SATISFACTORIO	↓
117	E.S.E. Hospital Santa Isabel - San Pedro de los Milagros	4,16	4,72	4,29	4,37	4,46	ADECUADO	↑
118	E.S.E. Hospital Santa Lucía - Fredonia	4,56	4,80	4,66	4,43	4,63	ADECUADO	↑
119	E.S.E. Hospital Santa Margarita - Copacabana	4,79	4,75	5,00	4,43	4,72	ADECUADO	↓
120	E.S.E. Hospital Santa María - Santa Bárbara	4,35	4,83	4,84	4,87	4,84	ADECUADO	↑
121	E.S.E. Hospital Tobías Puerta - Uramita	3,50	4,70	4,77	4,31	4,59	ADECUADO	↑
122	E.S.E. Hospital Venancio Díaz Díaz - Sabaneta	4,53	4,78	4,91	4,62	4,77	ADECUADO	↑
123	E.S.E. Metrosalud	4,37	4,53	4,52	4,06	4,37	ADECUADO	→
124	E.S.E. Santa Gertrudis Envigado	4,73	4,90	4,84	4,62	4,78	ADECUADO	↑
ENTIDADES DE SEGURIDAD SOCIAL								
1	E.P.S. Alianza Medellín Antioquia S.A.S.	4,80	4,86	4,91	4,68	4,81	ADECUADO	↑
2	Entidad Administradora de Pensiones de Antioquia	4,73	4,83	5,00	4,81	4,88	ADECUADO	↑
SOCIEDADES DE ECONOMÍA MIXTA								
1	Comercializadora Lottired S.A.S.	3,73	4,02	4,08	3,87	3,99	SATISFACTORIO	↑
2	EPM Inversiones S.A.	4,77	4,62	4,70	4,62	4,64	ADECUADO	↓
3	Inversiones Telco S.A.S.	4,66	4,66	4,75	4,25	4,55	ADECUADO	↓
4	Modernización Vial de Colombia Masora & FCM MVC S.A.S		3,84	3,60	3,37	3,60	SATISFACTORIO	
5	Plaza Mayor Medellín Convenciones y Exposiciones S.A.	4,20	3,92	4,00	4,00	3,97	SATISFACTORIO	↓
6	Reforestadora Industrial de Antioquia S.A.	4,59	3,94	4,00	3,93	3,95	SATISFACTORIO	↓
7	Renting de Antioquia S.A.S.	4,00	4,44	4,35	4,31	4,36	ADECUADO	↑
8	Terminales de Transportes de Medellín S.A.	4,69	4,66	4,77	4,25	4,56	ADECUADO	↓
ENTES DESCENTRALIZADOS								
1	Administrador del Patrimonio Escindido de Empresas Varias de Medellín E.S.P.	4,80	4,95	5,00	4,68	4,87	ADECUADO	↑
2	Aeropuerto Olaya Herrera	4,96	4,97	5,00	4,68	4,88	ADECUADO	↓
3	Agencia de Cooperación e Inversión de Medellín y el Área Metropolitana	4,71	5,00	5,00	4,93	4,97	ADECUADO	↑
4	Agencia de Educación Superior de Medellín - Sapiencia	4,02	4,43	4,43	3,75	4,20	ADECUADO	↑
5	Agencia para la Gestión del Paisaje, Patrimonio y Alianzas Público Privadas	4,45	4,94	4,60	4,31	4,61	ADECUADO	↑
6	Asociación Canal Local de Televisión de Medellín	4,19	4,61	4,92	4,43	4,65	ADECUADO	↑
7	Biblioteca Pública Piloto de Medellín para la América Latina	4,71	4,73	3,95	3,87	4,18	ADECUADO	↓
8	Casa Municipal de la Cultura de Caldas	4,18	4,44	4,43	4,12	4,33	ADECUADO	↑
9	Centro de Bienestar del Anciano San Antonio - Sonsón	4,30	4,08	4,14	4,00	4,07	ADECUADO	↓
10	Centro de Formación Integral para el Trabajo - Envigado	4,59	4,89	4,67	4,62	4,72	ADECUADO	↑
11	Colegio Mayor de Antioquia	4,84	4,90	4,75	4,25	4,63	ADECUADO	↓
12	Corporación para el Fomento de la Educación Superior	3,24	3,95	3,50	3,06	3,50	SATISFACTORIO	↑
13	Corporación Ruta N Medellín	4,17	4,17	4,45	4,12	4,24	ADECUADO	↑
14	Fondo de Valorización del Municipio de Medellín	4,50	4,84	5,00	4,62	4,82	ADECUADO	↑
15	Fundación Empresas Públicas de Medellín	3,45	3,24	3,46	3,00	3,23	SATISFACTORIO	↓
16	Institución Universitaria Pascual Bravo	4,76	5,00	4,77	4,87	4,88	ADECUADO	↑

ANTIOQUIA								
Nº	ENTIDAD	2014	2015				CRITERIO	VAR
		CALIF.	ETAPA REC.	ETAPA REV.	OTROS	CALIF.		
17	Instituto Cejeño de la Recreación y el Deporte - La Ceja del Tambo	4,10	4,55	4,60	4,50	4,55	ADECUADO	↑
18	Instituto de Cultura - El Carmen de Viboral	4,96	4,90	5,00	4,87	4,92	ADECUADO	↓
19	Instituto de Cultura y Patrimonio de Antioquia	4,64	4,93	4,67	4,56	4,72	ADECUADO	↑
20	Instituto de Deportes de Marinilla	3,51	3,90	4,00	4,00	3,96	SATISFACTORIO	↑
21	Instituto de Deportes y Recreación	4,92	4,91	4,92	4,62	4,81	ADECUADO	↓
22	Instituto de Deportes y Recreación - Barbosa		5,00	4,46	4,12	4,52	ADECUADO	
23	Instituto de Deportes y Recreación de Caldas	4,06	4,22	4,14	3,68	4,01	ADECUADO	↓
24	Instituto de Deportes y Recreación de Yarumal	3,64	4,61	4,35	3,93	4,29	ADECUADO	↑
25	Instituto de Deportes, Recreación y Aprovechamiento del Tiempo Libre Envigado	4,44	4,18	4,03	4,25	4,15	ADECUADO	↓
26	Instituto de Deportes, Recreación y Educación Física - Yolombó	4,14	4,27	4,50	3,18	3,98	SATISFACTORIO	↓
27	Instituto del Deporte, la Recreación y Aprovechamiento del Tiempo Libre - Guarne	4,58	4,84	4,83	4,50	4,72	ADECUADO	↑
28	Instituto del Deporte, la Recreación y el Aprovechamiento del Tiempo Libre - Santo Domingo	4,77	4,92	4,83	4,56	4,77	ADECUADO	→
29	Instituto Departamental de Deportes de Antioquia	4,34	4,75	4,75	4,18	4,56	ADECUADO	↑
30	Instituto Girardotano del Deporte, la Recreación y el Aprovechamiento del Tiempo Libre	3,80	4,62	4,50	3,75	4,29	ADECUADO	↑
31	Instituto Municipal de Deporte y Recreación - Chigorodó	3,40	3,71	3,21	2,68	3,20	SATISFACTORIO	↓
32	Instituto Municipal de Deporte y Recreación - El Retiro	4,61	4,76	4,70	4,75	4,73	ADECUADO	↑
33	Instituto Municipal de Deportes de Arboletes	3,81	4,39	4,91	4,37	4,55	ADECUADO	↑
34	Instituto Municipal de Deportes de Carepa		3,84	3,58	2,93	3,45	SATISFACTORIO	
35	Instituto Municipal de Deportes Imdeportes - Turbo	4,55	4,80	4,43	4,43	4,55	ADECUADO	→
36	Instituto Municipal de Educación Física, Deporte y Recreación - Rionegro Antioquia	3,92	3,00	3,00	2,81	2,93	DEFICIENTE	↓
37	Instituto Municipal de Vivienda de Interés Social y Reforma Urbana de Copacabana	4,80	4,90	4,83	4,75	4,82	ADECUADO	↑
38	Instituto Municipal del Deporte y Recreación de la Estrella	4,41	4,62	4,36	4,25	4,41	ADECUADO	→
39	Instituto Municipal para el Deporte y la Recreación de Amalfi		4,62	4,45	4,43	4,50	ADECUADO	
40	Instituto para el Deporte y la Recreación INDESA - Sabaneta	4,40	4,92	4,92	4,87	4,90	ADECUADO	↑
41	Instituto para el Deporte, la Educación Física y la Recreación de El Peñol	4,32	3,86	3,91	3,81	3,86	SATISFACTORIO	↓
42	Instituto para el Fomento de la Recreación y el Deporte de el Santuario	4,19	4,34	3,84	4,37	4,18	ADECUADO	↓
43	Instituto Tecnológico Metropolitano	4,97	5,00	5,00	4,93	4,97	ADECUADO	→
44	Junta de Deportes Copacabana	4,84	4,90	4,91	4,93	4,91	ADECUADO	↑
45	Museo Casa de la Memoria		4,90	4,50	3,50	4,30	ADECUADO	
46	Politécnico Colombiano Jaime Isaza Cadavid	4,14	4,17	4,39	3,56	4,04	ADECUADO	↓
47	Tecnológico de Antioquia	4,86	4,92	5,00	5,00	4,97	ADECUADO	↑
EMPRESAS INDUSTRIALES Y COMERCIALES DEL ESTADO								
1	Agencia de Desarrollo Local de Itagüí	3,93	3,97	3,75	3,75	3,82	SATISFACTORIO	↓
2	Beneficencia de Antioquia	4,26	4,54	4,22	4,25	4,33	ADECUADO	↑
3	Empresa Cárnica de Envigado	3,39	4,32	3,21	2,81	3,44	SATISFACTORIO	↑
4	Empresa de Cable Aéreo del Peñol - En Liquidación	3,92	4,07	4,12	3,43	3,87	SATISFACTORIO	↓
5	Empresa de Desarrollo Urbano	4,84	4,55	4,35	4,37	4,42	ADECUADO	↓
6	Empresa de Transporte Masivo del Valle de Aburrá Ltda.	4,35	4,81	4,75	4,18	4,58	ADECUADO	↑
7	Empresa para la Seguridad Urbana	4,42	4,35	4,12	4,31	4,26	ADECUADO	↓
8	La Estrella Promotora de Proyectos		5,00	4,41	3,87	4,42	ADECUADO	
9	Metroparques E.I.C.E	4,15	4,14	4,36	4,68	4,39	ADECUADO	↑
10	Metropolús S.A.	4,96	4,97	5,00	4,81	4,92	ADECUADO	↓

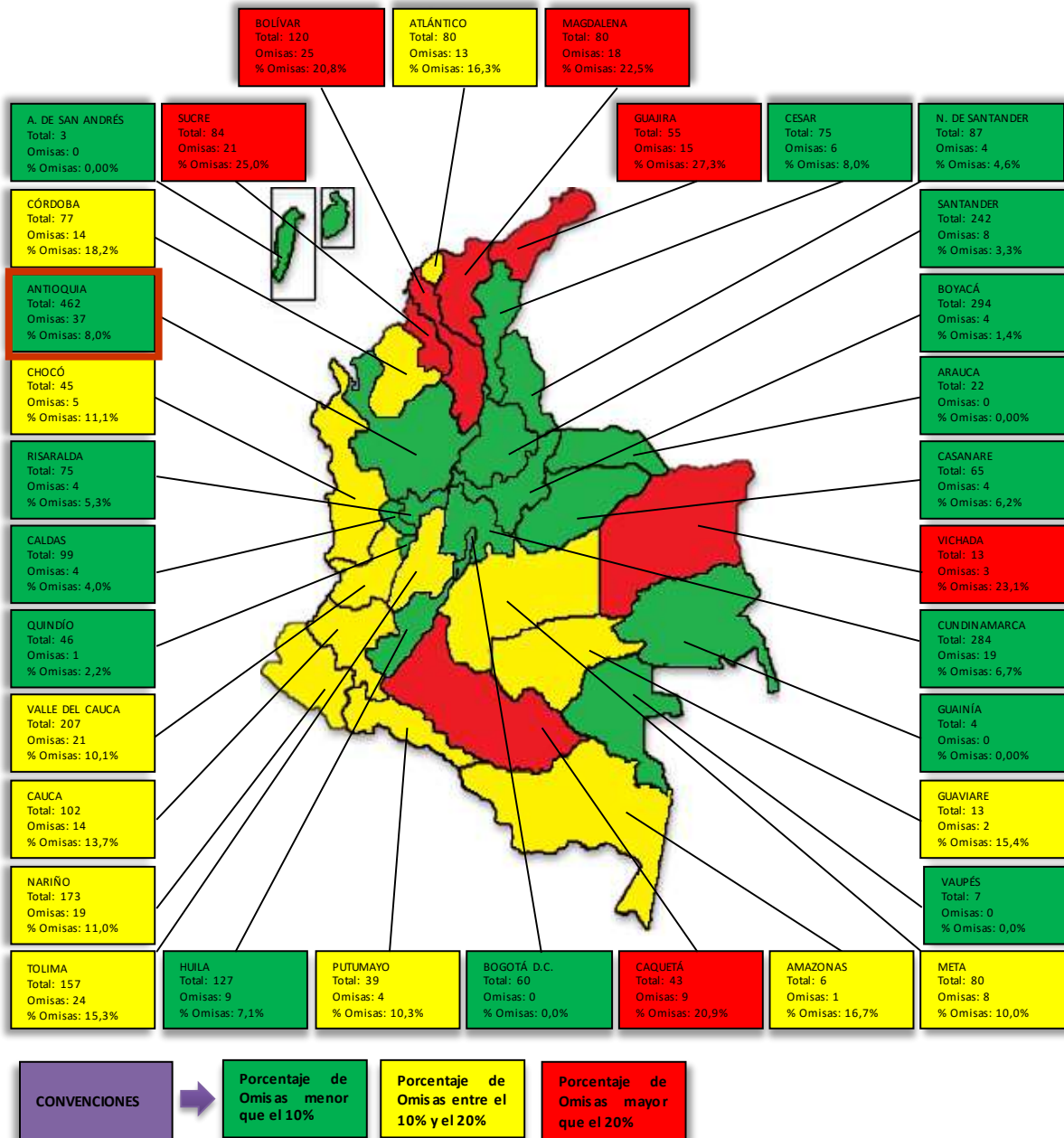
ANTIOQUIA								
Nº	ENTIDAD	2014	2015				CRITERIO	VAR
		CALIF.	ETAPA REC.	ETAPA REV.	OTROS	CALIF.		
11	Plaza de Mercado de Apartadó	3,65	3,72	3,75	3,06	3,51	SATISFACTORIO	↓
12	Promotora de Proyectos Sabaneta	4,46	4,69	4,66	4,06	4,47	ADECUADO	↑
13	Sociedad de Capital Público Departamental Ltda.		4,75	4,05	3,50	4,10	ADECUADO	
14	Sociedad Televisión de Antioquia Ltda.	4,72	4,89	5,00	4,93	4,94	ADECUADO	↑
EMPRESAS DE SERVICIOS PÚBLICOS								
1	E.S.P. Aguas de Heliconia S.A.	4,10	4,77	4,75	4,50	4,67	ADECUADO	↑
2	E.S.P. Aguas de San Jerónimo	4,00	4,66	4,37	4,18	4,40	ADECUADO	↑
3	E.S.P. Aguas de Urabá S.A.	4,22	4,79	4,91	4,68	4,79	ADECUADO	↑
4	E.S.P. Aguas del Bagre S.A.	2,93	3,68	3,27	3,18	3,37	SATISFACTORIO	↑
5	E.S.P. Aguas del Páramo de Sonsón S.A.S.	3,91	4,20	4,08	3,50	3,92	SATISFACTORIO	↑
6	E.S.P. Aguas del Puerto S.A. - Puerto Berrío	4,19	4,49	4,29	4,06	4,28	ADECUADO	↑
7	E.S.P. Aguas Nacionales EPM S.A.	4,54	4,59	4,84	4,43	4,62	ADECUADO	↑
8	E.S.P. Aguas y Aseo de El Peñol	4,14	4,00	4,23	3,93	4,05	ADECUADO	↓
9	E.S.P. Central Hidroeléctrica Juan García S.A.S	4,31	4,37	4,35	3,87	4,19	ADECUADO	↓
10	E.S.P. Central Hidroeléctrica la Cascada de Granada S.A.S.		4,37	4,35	3,87	4,19	ADECUADO	
11	E.S.P. Centrales Eléctricas de Norte de Santander S.A.	4,62	4,62	4,83	4,68	4,71	ADECUADO	↑
12	E.S.P. Colombia Móvil S.A.		3,87	4,77	4,06	4,23	ADECUADO	
13	E.S.P. de Argelia de María S.A.	3,55	3,56	3,98	2,93	3,49	SATISFACTORIO	↓
14	E.S.P. de Belmira	4,73	3,94	3,91	4,00	3,95	SATISFACTORIO	↓
15	E.S.P. de Giraldo S.A.	4,96	3,94	3,91	4,00	3,95	SATISFACTORIO	↓
16	E.S.P. de Maceo S.A.S.	4,11	4,20	4,35	4,06	4,20	ADECUADO	↑
17	E.S.P. de Puerto Triunfo S.A.	4,83	4,88	4,77	4,81	4,82	ADECUADO	↓
18	E.S.P. de San Francisco Antioquia S.A.S	3,83	3,69	3,91	3,37	3,65	SATISFACTORIO	↓
19	E.S.P. de Santo Domingo	4,76	4,91	4,83	4,56	4,76	ADECUADO	→
20	E.S.P. De Támesis S.A.S		4,45	4,50	3,56	4,17	ADECUADO	
21	E.S.P. de Tarso S.A.	4,92	4,76	5,00	5,00	4,92	ADECUADO	→
22	E.S.P. de Vegachí S.A.	4,01	4,25	4,36	3,56	4,05	ADECUADO	↑
23	E.S.P. Domiciliarios de Buriticá S.A.	3,63	3,94	3,91	4,00	3,95	SATISFACTORIO	↑
24	E.S.P. Domiciliarios de Caracolí S.A.	3,81	3,92	3,17	3,06	3,38	SATISFACTORIO	↓
25	E.S.P. Domiciliarios de Liborina S.A.	4,18	4,68	4,29	4,18	4,38	ADECUADO	↑
26	E.S.P. Domiciliarios de Sabanalarga S.A.	4,32	4,76	4,92	4,75	4,81	ADECUADO	↑
27	E.S.P. Edatel S.A.	4,44	4,26	4,68	4,37	4,43	ADECUADO	↓
28	E.S.P. Electrificadora Santander S.A.	4,61	4,59	4,85	4,50	4,64	ADECUADO	↑
29	E.S.P. Empresa Aguas del Oriente Antioqueño S.A.	4,53	4,48	4,62	4,50	4,53	ADECUADO	→
30	E.S.P. Empresa de Generación y Promoción de Energía de Antioquia S.A.	4,31	4,37	4,35	3,87	4,19	ADECUADO	↓
31	E.S.P. Empresa de Servicios Públicos - Cocorná	4,09	4,31	4,20	3,93	4,14	ADECUADO	↑
32	E.S.P. Empresa de Servicios Públicos - Frontino	4,09	4,32	4,33	3,37	4,00	SATISFACTORIO	↓
33	E.S.P. Empresa de Servicios Públicos - La Unión	3,96	4,15	3,68	3,43	3,75	SATISFACTORIO	↓
34	E.S.P. Empresa de Servicios Públicos de Aseo - San José de Marinilla	4,88	4,09	5,00	4,87	4,92	ADECUADO	↑
35	E.S.P. Empresa de Servicios Públicos de Guadalupe S.A.S	3,80	4,06	4,00	3,62	3,89	SATISFACTORIO	↑
36	E.S.P. Empresa de Servicios Públicos Domiciliarios Aguas y Aseo de Fredonia S.A.	4,41	4,00	4,20	4,18	4,12	ADECUADO	↓
37	E.S.P. Empresa de Servicios Públicos Domiciliarios de Acueducto, Alcantarillado y Aseo - Yondó	4,21	4,70	4,45	3,93	4,36	ADECUADO	↑
38	E.S.P. Empresa de Servicios Públicos Domiciliarios de Angostura S.A.	4,76	4,91	4,83	4,56	4,76	ADECUADO	→
39	E.S.P. Empresa de Servicios Públicos Domiciliarios de Cisneros S.A.	3,74	4,48	4,35	3,81	4,21	ADECUADO	↑
40	E.S.P. Empresa de Servicios Públicos Domiciliarios de la Estrella S.A.	4,72	5,00	4,50	4,87	4,79	ADECUADO	↑

ANTIOQUIA								
Nº	ENTIDAD	2014	2015				CRITERIO	VAR
		CALIF.	ETAPA REC.	ETAPA REV.	OTROS	CALIF.		
41	E.S.P. Empresa de Servicios Públicos Domiciliarios de Peque S.A.	3,63	3,88	4,15	3,31	3,78	SATISFACTORIO	↑
42	E.S.P. Empresa de Servicios Públicos Domiciliarios del Municipio de Guatapé	3,68	3,95	3,84	3,18	3,65	SATISFACTORIO	↓
43	E.S.P. Empresa de Servicios Públicos Domiciliarios San Roque - En liquidación	4,26	4,97	5,00	4,56	4,84	ADECUADO	↑
44	E.S.P. Empresa Prestadora de Servicio Público de Aseo - Chigorodó	4,57	4,59	4,59	4,43	4,53	ADECUADO	↓
45	E.S.P. Empresa Pueblorriqueña de Acueducto, Alcantarillado y Aseo S.A.	4,01	4,20	4,35	4,06	4,20	ADECUADO	↑
46	E.S.P. Empresas de Servicios Públicos - Granada	4,14	3,94	4,00	4,00	3,98	SATISFACTORIO	↓
47	E.S.P. Empresas Públicas - Concordia	4,59	4,50	4,84	4,56	4,63	ADECUADO	↑
48	E.S.P. Empresas Públicas de Abejorral	4,61	4,43	4,46	4,06	4,31	ADECUADO	↓
49	E.S.P. Empresas Públicas de Amagá S.A.	4,65	4,57	4,67	4,43	4,55	ADECUADO	↓
50	E.S.P. Empresas Públicas de Betulia S.A.	4,15	4,05	4,29	4,18	4,17	ADECUADO	↑
51	E.S.P. Empresas Públicas de Briceño S.A.	3,77	4,20	4,03	3,31	3,84	SATISFACTORIO	↑
52	E.S.P. Empresas Públicas de Cañasgordas S.A.	3,37	4,42	4,28	4,00	4,23	ADECUADO	↑
53	E.S.P. Empresas Públicas de Caramanta S.A.S.	4,28	4,06	4,07	4,12	4,08	ADECUADO	↓
54	E.S.P. Empresas Públicas de Dabeiba S.A.S.	3,57	3,98	4,22	3,68	3,96	SATISFACTORIO	↑
55	E.S.P. Empresas Públicas de El Santuario	4,49	4,15	4,42	4,25	4,27	ADECUADO	↓
56	E.S.P. Empresas Públicas de Hispania S.A.	4,55	4,43	4,75	4,25	4,47	ADECUADO	↓
57	E.S.P. Empresas Públicas de Jardín S.A.	4,44	4,59	4,43	3,93	4,31	ADECUADO	↓
58	E.S.P. Empresas Públicas de Jericó S.A.	4,65	4,59	5,00	4,50	4,69	ADECUADO	↑
59	E.S.P. Empresas Públicas de La Ceja	5,00	4,83	4,66	5,00	4,83	ADECUADO	↓
60	E.S.P. Empresas Públicas de La Pintada S.A.	3,56	3,88	3,83	4,18	3,96	SATISFACTORIO	↑
61	E.S.P. Empresas Públicas de Oriente Antioqueño S.A.- En liquidación	4,49	4,38	4,84	4,75	4,65	ADECUADO	↑
62	E.S.P. Empresas Públicas de Salgar S.A.	4,11	4,65	4,43	4,06	4,38	ADECUADO	↑
63	E.S.P. Empresas Públicas de San Andrés de Cuerquia S.A.	4,45	4,52	4,75	4,25	4,50	ADECUADO	↑
64	E.S.P. Empresas Públicas de San Luis S.A.S.	3,81	4,25	4,36	3,93	4,18	ADECUADO	↑
65	E.S.P. Empresas Públicas de San Rafael S.A.	4,01	3,92	3,57	4,00	3,83	SATISFACTORIO	↓
66	E.S.P. Empresas Públicas de San Roque S.A.S.	4,25	4,55	4,59	3,50	4,21	ADECUADO	↓
67	E.S.P. Empresas Públicas de Santa Fe de Antioquia S.A.	4,70	4,90	4,52	3,81	4,41	ADECUADO	↓
68	E.S.P. Empresas Públicas de Valdivia S.A.	4,02	4,14	3,85	3,62	3,87	SATISFACTORIO	↓
69	E.S.P. Empresas Públicas Municipales de Betania S.A.	4,13	4,25	4,12	3,50	3,95	SATISFACTORIO	↓
70	E.S.P. Empresas Públicas Municipales de Yolombó	4,39	4,32	4,61	3,87	4,26	ADECUADO	↓
71	E.S.P. Enviaseo	4,87	4,91	4,91	4,87	4,89	ADECUADO	↑
72	E.S.P. Hidroeléctrica Ituango S.A.	4,82	5,00	5,00	4,87	4,95	ADECUADO	↑
73	E.S.P. Hidroeléctricas del Río Arma S.A.S.	3,73	3,80	3,83	3,56	3,73	SATISFACTORIO	→
74	E.S.P. Ituango S.A.	4,41	4,30	4,75	4,00	4,35	ADECUADO	↓
75	E.S.P. La Central Hidroeléctrica San José de la Montaña S.A.S.		4,37	4,35	3,87	4,19	ADECUADO	
76	E.S.P. La Cimarrona - Carmen de Viboral	4,97	4,91	5,00	4,93	4,94	ADECUADO	↓
77	E.S.P. Nuestro Aseo		4,89	4,75	4,43	4,69	ADECUADO	
78	E.S.P. Regional de Occidente S.A.	4,53	4,75	4,77	4,50	4,67	ADECUADO	↑
79	E.S.P. Retirar - El Retiro	4,72	4,84	4,84	4,75	4,81	ADECUADO	↑
80	E.S.P. Servicio Público de Aseo - Venecia	4,52	4,55	4,53	4,37	4,48	ADECUADO	↓
81	E.S.P. Sociedad Aguas del Norte Antioqueño S.A.	4,53	4,78	5,00	4,62	4,80	ADECUADO	↑
82	E.S.P. Tamaná Cáceres S.A.	4,35	4,25	4,60	3,87	4,24	ADECUADO	↓
83	Empresa Autónoma del Municipio de Guatapé	3,44	3,56	3,97	2,43	3,32	SATISFACTORIO	↓
84	Empresa de Alumbrado Público - Sabaneta	4,68	4,56	4,58	4,37	4,50	ADECUADO	↓
85	Empresa de Servicios Públicos de Guarne	4,63	4,69	4,83	4,43	4,65	ADECUADO	↑
86	Empresas Públicas de Medellín	4,63	4,04	4,70	4,50	4,41	ADECUADO	↓
87	Empresas Públicas de Puerto Nare	4,02	4,00	4,22	4,06	4,09	ADECUADO	↑
88	Empresas Públicas Municipales de Urrao	4,21	4,63	4,59	4,06	4,42	ADECUADO	↑

ANTIOQUIA								
Nº	ENTIDAD	2014	2015				VAR	
		CALIF.	ETAPA REC.	ETAPA REV.	OTROS	CALIF.		CRITERIO
89	Empresas Varias de Medellín	4,58	4,43	4,27	3,62	4,10	ADECUADO	↓
90	Eutelco S.A.S.	4,83	4,19	4,27	4,62	4,36	ADECUADO	↓
91	Orbitel Servicios Internacionales S.A.	4,90	4,22	4,43	4,56	4,40	ADECUADO	↓
92	UNE EPM Telecomunicaciones S.A.	4,52	4,12	4,84	4,31	4,42	ADECUADO	↓

5.4. ENTIDADES OMISAS

Gráfica 5-2
Entidades Omisas por Departamento del Nivel Territorial a diciembre 31 de 2015



ANTIOQUIA	
ADMINISTRACIÓN CENTRAL	
1	Caramanta
2	Murindó
SOCIEDADES DE ECONOMÍA MIXTA	
1	Centro de Desarrollo Humano Integral El Guarceño S.A. - En Liquidación
2	Escombros Sólidos Adecuados Ltda. - En Liquidación
3	Parque Tecnológico de Antioquia S.A. - En Liquidación
EMPRESAS SOCIALES DEL ESTADO	
1	E.S.E. Hospital Octavio Olivares - Puerto Nare
2	E.S.E. Hospital Pedro Claver Aguirre - Toledo
3	E.S.E. Hospital San Francisco de Asís - Anzá
EMPRESAS DE SERVICIOS PÚBLICOS	
1	E.S.P del Municipio de Andes S.A
2	E.S.P. Aguas de Rionegro S.A.
3	E.S.P. Aguas del Bajo Cauca S.A.
4	E.S.P. Aguas del Nordeste S.A.
5	E.S.P. de Caramanta S.A.
6	E.S.P. de Uramita S.A.S.
7	E.S.P. de Vigía del Fuerte
8	E.S.P. Domiciliarios de Valparaiso S.A.S.
9	E.S.P. Empresa de Energía Eléctrica de Servicios Públicos - Murindó
10	E.S.P. Empresa de Servicios Públicos de Ebéjico
11	E.S.P. Empresa de Servicios Públicos de Santa Rosa de Osos S.A.
12	E.S.P. Empresas Públicas de Andes - En Liquidación
13	E.S.P. Empresas Públicas de Ituango S.A.
14	E.S.P. Empresas Públicas de Sonsón S.A.
15	E.S.P. Empresas Públicas Municipales - Sopetran
16	E.S.P. EVAS Enviambientales S.A.
17	E.S.P. Generadora Santa Rita
18	E.S.P. Servicios Públicos Domiciliarios - Don Matías
19	Empresa San Luisana de Servicios Públicos S.A. - En Liquidación.
20	Empresas Públicas de Caucasia - En Liquidación
21	Empresas Públicas El Bagre (EE.PP.B.E.S.P) - En Liquidación
ENTIDADES FINANCIERAS	
1	Fondo de Vivienda de Interés Social Cisneros - En Liquidación
2	Fondo de Vivienda de Interés Social y Reforma Urbana de Segovia - En Liquidación
3	Instituto Banco del Trabajo Profesor Julio Vergara - En Liquidación.
ENTES DESCENTRALIZADOS	
1	Instituto Municipal de Deportes y Recreación de Apartadó
2	Junta Municipal de Deportes de Frontino
3	Unidad Especial de Servicios Públicos Domiciliarios - Necoclí - En Liquidación
ENTES DESCENTRALIZADOS	
1	Frigorífico Urabá Darién Caribe - En liquidación
2	Terminal de Transporte de Apartadó



CONTADURÍA
GENERAL DE LA NACIÓN