

SITUACIÓN FINANCIERA Y DE RESULTADOS

A 31 de diciembre de 2015

CUNDINAMARCA

MINISTERIO DE MINERÍA

CONTADURÍA
GENERAL DE LA NACIÓN

**TODOS POR UN
NUEVO PAÍS**
PAZ EQUIDAD EDUCACIÓN

20 años
1996-2016
CONTADURÍA
GENERAL DE LA NACIÓN

PRESIDENTE DE LA REPÚBLICA
Juan Manuel Santos Calderón

MINISTRO DE HACIENDA Y CRÉDITO PÚBLICO
Mauricio Cárdenas Santamaría

CONTADOR GENERAL DE LA NACIÓN
Pedro Luis Bohórquez Ramírez

SUBCONTADORA DE CONSOLIDACIÓN DE LA INFORMACIÓN
Marleny María Monsalve Vásquez

SUBCONTADORA GENERAL Y DE INVESTIGACIÓN
Rocío Pérez Sotelo (E)

SUBCONTADOR DE CENTRALIZACIÓN DE LA INFORMACIÓN
Miryam Marleny Hincapié Castrillón

SECRETARIO GENERAL
Jaime Aguilar Rodríguez

COORDINADOR GIT PROCESAMIENTO Y ANÁLISIS DE PRODUCTOS
Iván J. Castillo Caicedo

COORDINADOR GIT ESTADÍSTICAS Y ANÁLISIS ECONÓMICO
Omar Eduardo Mancipe Saavedra

COORDINADOR GIT APOYO INFORMÁTICO
Mauricio Velásquez Mesa

SUBCONTADURÍA DE CONSOLIDACIÓN DE LA INFORMACIÓN

Marleny María Monsalve Vásquez
Subcontadora

GIT PROCESAMIENTO Y ANÁLISIS DE PRODUCTOS

Iván J. Castillo Caicedo - Coordinador

EQUIPO DE ANÁLISIS

Ana Mercedes Jurado Pérez
Cleveland Evans Bernard
Rogelio Páez Barajas
Mauricio Peña Bermeo
Mauricio Posada Villada

REVISIÓN Y CORRECCIÓN DE TEXTOS

Marleny María Monsalve Vásquez
Iván J. Castillo Caicedo

PRESENTACIÓN

La Contaduría General de la Nación presenta el consolidado del Balance General y el Estado de Actividad Financiera, Económica, Social y Ambiental del Departamento de Cundinamarca a 31 de diciembre de 2015, con el propósito de que la ciudadanía en general y diferentes usuarios de la información, conozcan el valor de los bienes, derechos, obligaciones y patrimonio de este departamento, al igual que los ingresos generados y su utilización en el bienestar de la población.

Se trata de la información contable reportada por las entidades públicas que hacen parte del departamento, es decir la gobernación, las alcaldías y los respectivos entes descentralizados, información que es consolidada para mostrar grandes agregados económicos de activos, endeudamiento, patrimonio, ingresos fiscales, transferencias recibidas, gasto social, entre otros, que permitan su comparabilidad temporal e institucional.

En los últimos años se ha venido reconociendo, a nivel nacional e internacional, el avance que en materia contable presenta Colombia en la actualización de su regulación contable, procesamiento de información financiera y publicación de datos, por ello, este documento se considera útil en desarrollo del proceso de fortalecimiento de la cultura contable y el mejoramiento de la calidad de la información, y servirá de soporte para que los interesados analicen los resultados financieros de las entidades públicas.

La información financiera y contable se convierte en una herramienta de análisis financiero, que permite orientar la toma de decisiones de la administración pública, para cumplir la función constitucional determinada, en este caso, a los departamentos, de servir como intermediarios entre la Nación y los municipios que lo conforman, para lo cual, se les ha dotado de autonomía para planificar y promover el desarrollo económico y social dentro de su territorio. De igual manera, para los municipios a quienes se les ha encargado de prestar los servicios públicos, construir obras y mejorar social y culturalmente a sus habitantes.

Este documento permitirá conocer, la cobertura departamental, al igual que la situación financiera y de resultados de los periodos contables desde el año 2010 hasta el 2015; también presentan los resultados de algunos indicadores financieros y del informe de control interno contable. Se complementa con anexos que contienen la información reportada por cada una de las entidades contables públicas del Departamento.



PEDRO LUIS BOHÓRQUEZ RAMÍREZ

Contador General de la Nación

NOTA METODOLÓGICA

La Contaduría General de la Nación, a través del sistema Consolidador de Hacienda e Información Financiera Pública - CHIP, ejecuta un proceso extracontable de consolidación de la información enviada trimestralmente por las entidades contables públicas de este departamento.

En desarrollo de este proceso que en términos generales, agrega o suma los saldos a nivel de subcuentas, identifica y elimina las operaciones recíprocas informadas y calcula el interés minoritario público y privado y determina su distribución en los resultados, para establecer el valor del patrimonio y del resultado del ejercicio que corresponden al sector privado y a las entidades públicas que no hacen parte del departamento. Finalmente, se calcula el resultado consolidado del ejercicio, como si se tratara de una sola entidad contable pública.

Con la información generada en el proceso de consolidación, se elabora el presente informe que incluye:

- Administración central: Gobernación y Municipios.
- Entidades descentralizadas: Establecimientos Públicos, Empresas Industriales y Comerciales del Estado, Empresas de Servicios Públicos, Empresas Sociales del Estado, Sociedades de Economía Mixta y Universidades.
- Entidades Financieras.

Con el fin de apoyar el análisis financiero, se presenta el resultado de la aplicación de indicadores de: capacidad fiscal, esfuerzo fiscal, autonomía fiscal, gastos de operación y administración, gastos público social, liquidez, endeudamiento y rendimiento.

Adicionalmente, se elaboran anexos para cada una de las entidades contables públicas y para los consolidados de gobernaciones y capitales con información relevante de la situación financiera y de resultados, endeudamiento, ingresos tributarios, ingresos por transferencias, gasto público social, rentas por cobrar y déficit o superávit pensional, con el fin de compararse con el resto de entidades públicas del mismo consolidado y entre las gobernaciones y ciudades capitales del país.

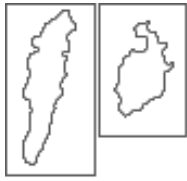
Es importante tener en cuenta que este informe incluye las entidades que fueron consolidadas el 7 de abril de 2016, por lo que las entidades que enviaron información después de esta fecha se consideraron Omisas.

Para realizar una lectura de manera correcta de los estados contables, gráficas y tablas elaborados, se debe tener en cuenta que las cifras se expresan en millones de pesos, excepto cuando se exprese lo contrario. También, se debe entender que cuando aparezcan “...” en las columnas de Variación Relativa (%), significa que dicha variación es mayor o igual que 200, ya sea positiva o negativa.

CONTENIDO

| | |
|--|----|
| PRESENTACIÓN | 4 |
| NOTA METODOLÓGICA | 5 |
| UBICACIÓN GEOGRÁFICA | 7 |
| CUNDINAMARCA | 7 |
| 1. COBERTURA..... | 10 |
| 2. SITUACIÓN FINANCIERA Y DE RESULTADOS | 12 |
| 2.1. Balance General Consolidado | 12 |
| 2.1.1. Activos..... | 14 |
| 2.1.2. Pasivos..... | 16 |
| 2.1.3. Patrimonio..... | 18 |
| 2.2. Estado de Actividad Financiera, Económica, Social y Ambiental..... | 20 |
| 2.2.1. Ingresos | 22 |
| 2.2.2. Gastos..... | 25 |
| 2.2.3. Costos de ventas y operación | 26 |
| 3. INDICADORES FINANCIEROS | 28 |
| 4. ANEXOS | 29 |
| 5. INFORME DE CONTROL INTERNO CONTABLE..... | 63 |
| 5.1. INTRODUCCIÓN..... | 64 |
| 5.2. MARCO CONCEPTUAL DEL CONTROL INTERNO CONTABLE | 66 |
| 5.2.1. Marco Legal..... | 66 |
| 5.2.2. Definición | 67 |
| 5.2.3. Evaluación Anual | 67 |
| 5.2.4. Riesgos de Índole Contable | 68 |
| 5.2.5. Proceso Contable | 68 |
| 5.2.5.1. Etapas del Proceso Contable | 69 |
| 5.2.5.1.1. Etapa de Reconocimiento..... | 70 |
| 5.2.5.1.2. Etapa de Revelación | 70 |
| 5.2.5.2. Otros Elementos de Control | 70 |
| 5.2.6. Metodología para la Evaluación del Control Interno Contable | 71 |
| 5.2.6.1. Matriz de Calificación | 71 |
| 5.2.6.2. Información Tabulada..... | 72 |
| 5.3. ENTIDADES REPORTANTES..... | 73 |
| 5.4. ENTIDADES OMISAS | 81 |

UBICACIÓN GEOGRÁFICA



CUNDINAMARCA



REPÚBLICA DE COLOMBIA
CONSOLIDADO CUNDINAMARCA
BALANCE GENERAL CONSOLIDADO
A 31 DE DICIEMBRE DE 2015
 (Cifras expresadas en millones de pesos)

| | 2015 | 2014 | | 2015 | 2014 |
|---|---------------------|---------------------|---|---------------------|---------------------|
| ACTIVOS: | | | PASIVOS: | | |
| ACTIVO CORRIENTE | 4.795.949,5 | 4.207.427,3 | PASIVO CORRIENTE | 1.404.859,6 | 1.310.818,2 |
| EFFECTIVO | 2.391.767,2 | 2.224.396,7 | OPERACIONES DE CRÉDITO PÚBLICO Y FINANCIAMIENTO CON BANCA CENTRAL | 103.327,4 | 72.448,3 |
| INVERSIONES E INSTRUMENTOS DERIVADOS | 105.064,3 | 130.627,5 | OPERACIONES DE FINANCIAMIENTO E INSTRUMENTOS DERIVADOS | 134.733,2 | 121.499,6 |
| RENTAS POR COBRAR | 250.566,4 | 258.246,6 | CUENTAS POR PAGAR | 654.184,3 | 810.133,1 |
| DEUDORES | 1.602.327,4 | 1.466.496,2 | OBLIGACIONES LABORALES Y DE SEGURIDAD SOCIAL INTEGRAL | 222.964,4 | 124.871,2 |
| INVENTARIOS | 61.312,4 | 54.445,7 | OTROS BONOS Y TÍTULOS EMITIDOS | 85,6 | 39,9 |
| OTROS ACTIVOS | 498.399,3 | 154.823,8 | PASIVOS ESTIMADOS | 126.920,8 | 174.003,2 |
| MENOS: SALDOS DE OPERACIONES RECÍPROCAS EN LOS ACTIVOS (CR) | (113.487,5) | (81.609,2) | OTROS PASIVOS | 291.903,8 | 143.119,5 |
| | | | MENOS: SALDOS DE OPERACIONES RECÍPROCAS EN LOS PASIVOS (DB) | (129.259,9) | (135.296,6) |
| ACTIVO NO CORRIENTE | 12.834.641,9 | 11.587.990,9 | PASIVO NO CORRIENTE | 2.532.790,7 | 1.533.348,1 |
| INVERSIONES E INSTRUMENTOS DERIVADOS | 229.269,0 | 221.683,0 | OPERACIONES DE CRÉDITO PÚBLICO Y FINANCIAMIENTO CON BANCA CENTRAL | 734.289,9 | 601.575,3 |
| RENTAS POR COBRAR | 81.071,2 | 69.182,8 | OPERACIONES DE FINANCIAMIENTO E INSTRUMENTOS DERIVADOS | 129.524,2 | 61.770,2 |
| DEUDORES | 408.538,6 | 308.585,1 | CUENTAS POR PAGAR | 599.482,4 | 72.849,4 |
| PROPIEDADES, PLANTA Y EQUIPO | 4.608.650,1 | 3.641.904,6 | OBLIGACIONES LABORALES Y DE SEGURIDAD SOCIAL INTEGRAL | 12.861,9 | 10.352,9 |
| BIENES DE USO PÚBLICO E HISTÓRICOS Y CULTURALES | 5.278.223,1 | 5.164.665,7 | OTROS BONOS Y TÍTULOS EMITIDOS | 291,8 | 397,4 |
| RECURSOS NATURALES NO RENOVABLES | 3.782,0 | 2.418,6 | PASIVOS ESTIMADOS | 823.184,5 | 699.078,0 |
| OTROS ACTIVOS | 2.249.155,2 | 2.195.533,5 | OTROS PASIVOS | 250.624,6 | 129.097,5 |
| MENOS: SALDOS DE OPERACIONES RECÍPROCAS EN LOS ACTIVOS (CR) | (3.825,6) | (5.305,7) | MENOS: SALDOS DE OPERACIONES RECÍPROCAS EN LOS PASIVOS (DB) | (17.468,6) | (41.772,6) |
| SALDOS EN OPERACIONES RECÍPROCAS EN INVERSIONES PATRIMONIALES | (20.221,7) | (10.676,7) | | | |
| | | | TOTAL PASIVO: | 3.937.650,3 | 2.844.166,3 |
| | | | INTERÉS MINORITARIO: | 264.883,0 | 342.250,2 |
| | | | INTERÉS MINORITARIO SECTOR PRIVADO | 126.916,3 | 163.609,1 |
| | | | INTERÉS MINORITARIO SECTOR PÚBLICO | 137.966,7 | 178.641,1 |
| | | | PATRIMONIO: | 13.428.058,1 | 12.609.001,7 |
| | | | HACIENDA PÚBLICA | 10.236.054,6 | 9.997.564,6 |
| | | | PATRIMONIO INSTITUCIONAL | 2.311.621,7 | 1.834.955,0 |
| | | | RESULTADOS CONSOLIDADOS DEL EJERCICIO | 880.381,8 | 776.482,1 |
| TOTAL ACTIVO: | 17.630.591,4 | 15.795.418,2 | TOTAL PASIVO, INTERÉS MINORITARIO Y PATRIMONIO: | 17.630.591,4 | 15.795.418,2 |
| CUENTAS DE ORDEN DEUDORAS: | 0,0 | 0,0 | CUENTAS DE ORDEN ACREEDORAS: | 0,0 | 0,0 |
| DERECHOS CONTINGENTES | 573.855,0 | 556.188,0 | RESPONSABILIDADES CONTINGENTES | 1.645.175,7 | 1.730.802,4 |
| DEUDORAS FISCALES | 13.526,6 | 13.526,6 | ACREEDORAS FISCALES | 215.813,0 | 215.813,0 |
| DEUDORAS DE CONTROL | 1.225.112,3 | 1.218.807,9 | ACREEDORAS DE CONTROL | 386.849,1 | 227.142,7 |
| MENOS: DEUDORAS POR CONTRA (CR) | (1.812.493,9) | (1.788.522,5) | MENOS: ACREEDORAS POR CONTRA (DB) | (2.247.837,8) | (2.173.758,1) |

PEDRO LUIS BOHÓRQUEZ RAMÍREZ
 Contador General de la Nación

REPÚBLICA DE COLOMBIA
CONSOLIDADO CUNDINAMARCA
ESTADO DE ACTIVIDAD FINANCIERA, ECONÓMICA, SOCIAL Y AMBIENTAL CONSOLIDADO
POR EL PERÍODO DEL 1 DE ENERO A 31 DE DICIEMBRE
(Cifras expresadas en millones de pesos)

| | 2015 | 2014 |
|--|--------------------|--------------------|
| INGRESOS OPERACIONALES | 6.260.335,7 | 5.863.336,7 |
| INGRESOS FISCALES | 2.441.487,2 | 2.212.581,8 |
| VENTA DE BIENES | 126.041,2 | 112.487,2 |
| VENTA DE SERVICIOS | 1.390.821,5 | 1.246.421,7 |
| TRANSFERENCIAS | 2.306.672,5 | 2.068.799,4 |
| OPERACIONES INTERINSTITUCIONALES | 108.930,1 | 128.334,7 |
| OTROS INGRESOS | 249.836,4 | 268.313,1 |
| MENOS: SALDO POR CONCILIACIÓN EN LOS INGRESOS (DB) | (363.453,2) | (173.601,2) |
| COSTO DE VENTAS Y OPERACIÓN | 1.731.920,7 | 1.526.366,2 |
| COSTO DE VENTAS DE BIENES | 57.926,0 | 47.644,4 |
| COSTO DE VENTAS DE SERVICIOS | 1.390.957,9 | 1.237.953,5 |
| COSTOS DE OPERACIÓN DE SERVICIOS | 283.036,8 | 240.768,3 |
| GASTOS OPERACIONALES | 3.903.373,6 | 3.720.203,9 |
| DE ADMINISTRACIÓN | 1.435.545,8 | 1.241.566,9 |
| DE OPERACIÓN | 262.053,9 | 249.670,2 |
| PROVISIONES, DEPRECIACIONES Y AMORTIZACIONES | 122.988,9 | 119.736,8 |
| TRANSFERENCIAS GIRADAS | 92.479,2 | 42.723,6 |
| GASTO PÚBLICO SOCIAL | 2.226.627,8 | 2.243.048,4 |
| OPERACIONES INTERINSTITUCIONALES | 9.181,4 | 14.814,3 |
| OTROS GASTOS | 287.111,8 | 355.172,6 |
| MENOS: SALDOS POR CONCILIAR EN LOS GASTOS | (532.615,2) | (546.528,9) |
| EXCEDENTE O DÉFICIT OPERACIONAL | 625.041,4 | 616.766,6 |
| INGRESOS NO OPERACIONALES | 214.115,3 | 165.267,1 |
| OTROS INGRESOS | 214.115,3 | 165.267,1 |
| GASTOS NO OPERACIONALES | 47.156,9 | 43.931,4 |
| OTROS GASTOS | 47.156,9 | 43.931,4 |
| EXCEDENTE O DÉFICIT NO OPERACIONAL | 166.958,4 | 121.335,7 |
| EXCEDENTE O DÉFICIT DE ACTIVIDADES ORDINARIAS | 791.999,8 | 738.102,3 |
| PARTIDAS EXTRAORDINARIAS | 102.189,6 | 59.602,0 |
| INGRESOS EXTRAORDINARIOS | 111.831,4 | 76.958,4 |
| GASTOS EXTRAORDINARIOS | 9.641,8 | 17.356,4 |
| EXCEDENTE O DÉFICIT ANTES DE AJUSTES | 894.189,4 | 797.704,3 |
| PARTICIPACIÓN DEL INTERÉS MINORITARIO EN LOS RESULTADOS | 13.807,6 | 21.222,2 |
| SECTOR PRIVADO | 6.628,3 | 10.280,8 |
| SECTOR PÚBLICO | 7.179,3 | 10.941,4 |
| EXCEDENTE O DÉFICIT DEL EJERCICIO | 880.381,8 | 776.482,1 |

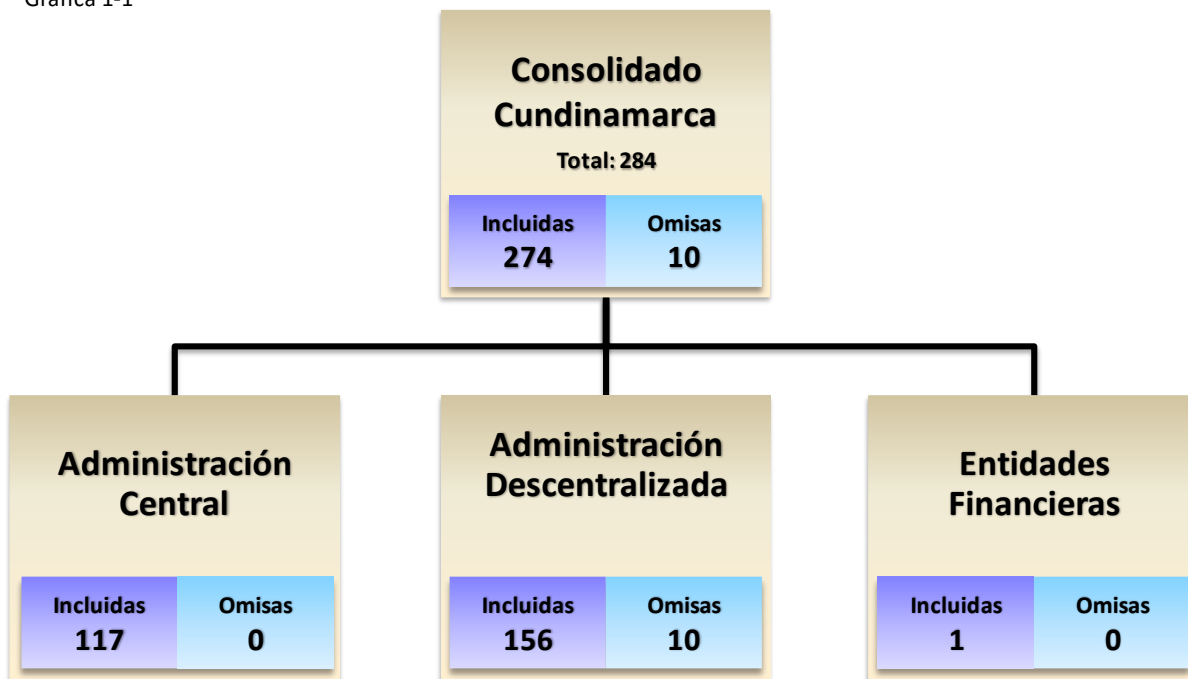


PEDRO LUIS BOHÓRQUEZ RAMÍREZ
Contador General de la Nación

1. COBERTURA

Se incluyen en el presente informe las entidades públicas, pertenecientes al Departamento de Cundinamarca, que presentaron información contable a 31 de diciembre de 2015:

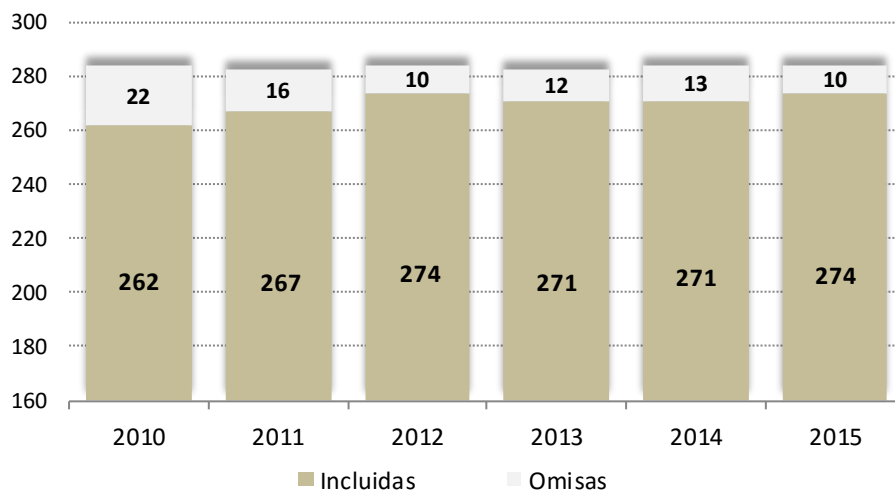
Gráfica 1-1



Con el fin de presentar información adicional, la siguiente gráfica muestra la evolución de la cobertura del consolidado de Cundinamarca desde 2010 hasta 2015:

Gráfica 1-2

EVOLUCIÓN ANUAL COBERTURA A 31 de diciembre



Y para finalizar el análisis de este capítulo, se presentan las entidades que durante los últimos cinco años fueron omisas, al menos una vez.

Tabla 1-1

| ENTIDADES OMISAS AL MENOS UNA VEZ | | | | | | | | |
|-----------------------------------|--|---|-----------------------------|------|------|------|------|------|
| PERIODO 2010-2015 | | | | | | | | |
| A 31 de diciembre | | | | | | | | |
| No. | Clasificación CGN | Entidad | 2010 | 2011 | 2012 | 2013 | 2014 | 2015 |
| 1 | Administración Central | Lenguazaque | 0 | 1 | 1 | 1 | 1 | 1 |
| 2 | | Paime | 0 | 1 | 1 | 1 | 1 | 1 |
| 3 | | Albán | 0 | 1 | 1 | 1 | 1 | 1 |
| 4 | | Topaipí | 1 | 1 | 1 | 1 | 0 | 1 |
| 5 | | San Francisco - Cundinamarca | 0 | 1 | 1 | 1 | 1 | 1 |
| 6 | | Junín | 0 | 1 | 1 | 1 | 1 | 1 |
| 7 | | La Palma | 1 | 0 | 1 | 1 | 1 | 1 |
| 8 | Administración Descentralizada | Fondo Mixto para la Promoción de la Cultura y las Artes de Cundinamarca - En Liquidación | 0 | 0 | 0 | 0 | 0 | |
| 9 | | Junta Municipal de Deportes - San Francisco | 1 | 1 | 0 | 1 | 1 | 1 |
| 10 | | Instituto Municipal del Deporte y la Recreación | 0 | 0 | 1 | 1 | 1 | 1 |
| 11 | | Centro Bolivariano de Educación Superior Institución Universitaria de Soacha - En Liquidación | 0 | 0 | 0 | 0 | | |
| 12 | | Instituto Municipal de Cultura y Turismo de Villeta | 1 | 1 | 1 | 1 | 1 | 0 |
| 13 | | Jundeportes Fómeque | 1 | 1 | 1 | 0 | 0 | 0 |
| 14 | | U.A.E. Bosques de Cundinamarca | | 1 | 1 | 1 | 1 | 0 |
| 15 | Cajas de Vivienda | Instituto Municipal de Vivienda Urbana y Rural - La Calera | 0 | 1 | 1 | 0 | 0 | 1 |
| 16 | Empresas Sociales del Estado | E.S.E. Empresa Social del Estado Hospital San Antonio - Anolaima | 1 | 1 | 1 | 0 | 1 | 1 |
| 17 | | E.S.E. Hospital Santa Bárbara - Vergara | 1 | 1 | 1 | 0 | 1 | 1 |
| 18 | | E.S.E. Centro de Salud de Ricaurte | 0 | 0 | 1 | 1 | 0 | 1 |
| 19 | | E.S.E. Policlínico de Junín | 1 | 1 | 1 | 1 | 1 | 0 |
| 20 | | E.S.E. Hospital San Antonio de Sesquilé | 1 | 0 | 1 | 1 | 1 | 1 |
| 21 | | E.S.E. Hospital Diógenes Troncoso - Puerto Salgar | 0 | 0 | 1 | 0 | 0 | 0 |
| 22 | | E.S.E. Cayetano María de Rojas | 0 | 1 | 0 | 1 | 0 | 0 |
| 23 | | E.S.E. Hospital San Vicente de Paul - Fómeque | 1 | 0 | 1 | 1 | 1 | 1 |
| 24 | | E.S.E. Hospital Mercedes Téllez de Padilla - Vianí | 1 | 1 | 1 | 1 | 1 | 0 |
| 25 | | E.S.E. Hospital Divino Salvador - Sopó | 1 | 1 | 1 | 0 | 1 | 1 |
| 26 | | E.S.E. Centro de Salud de Fosca - Cundinamarca | 1 | 1 | 0 | 1 | 1 | 1 |
| 27 | Empresas Industriales y Comerciales del Estado | Empresa Municipal Pro-Desarrollo - En Liquidación | 1 | 0 | 0 | 0 | 0 | 0 |
| 28 | | Empresa Férrea Regional S.A.S. | | 1 | 1 | 1 | 0 | 1 |
| 29 | Empresas de Servicios Públicos | E.S.P. Empresa de Servicios Públicos de Agua de Dios - En Liquidación | 0 | 0 | 0 | 0 | 0 | |
| 30 | | E.S.P. Empresa de Servicios Públicos Puerto Salgar | 1 | 1 | 0 | 1 | 1 | 1 |
| 31 | | E.S.P. Empresa de Servicios Públicos Domiciliarios Cáqueza S.A. | 1 | 0 | 1 | 1 | 1 | 1 |
| 32 | | E.S.P. Servipuli S.A. | | 0 | 1 | 1 | 0 | 1 |
| 33 | | E.S.P. Empresa de Servicios Públicos de Guaduas S.A. - Aguas del Capira | | 0 | 1 | 1 | 1 | 1 |
| 34 | | E.S.P. Acuapandi S.A.S. | | 0 | 1 | 1 | 1 | 1 |
| 35 | | Entes Autónomos | Universidad de Cundinamarca | 1 | 0 | 1 | 1 | 1 |
| 36 | Sociedades de Economía Mixta | Empresa Promotora de Proyectos Agroindustriales S.A. - En Liquidación | 1 | 0 | 0 | 0 | 0 | 0 |
| 37 | | Embarcadero Turístico de Girardot Ltda. | 1 | 1 | 0 | 0 | 0 | 0 |

Convenciones: 0 = Omisas y 1 = Incluidas

Nota: Los espacios vacíos hacen referencia a que la entidad no existe en dicho periodo, ya sea por liquidación o porque no se había creado.

2. SITUACIÓN FINANCIERA Y DE RESULTADOS

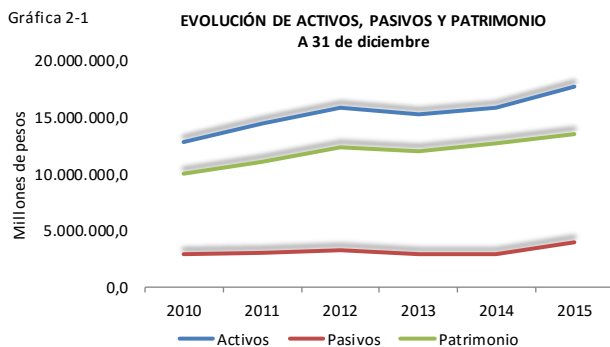
2.1. Balance General Consolidado

Como puede apreciarse en la Tabla 2-1, el Balance General Consolidado de Cundinamarca ha presentado un comportamiento variable ya que en 2013 sus cuentas disminuyeron, especialmente los Activos y el Patrimonio, sin embargo, a partir de 2014 los saldos parecen retomar la senda alcista que se venía presentando hasta 2012. Como puede apreciarse en la Gráfica 2-2, los Activos crecieron 11,6%, los Pasivos 38,4% y el Patrimonio 6,5%, con respecto a 2014.

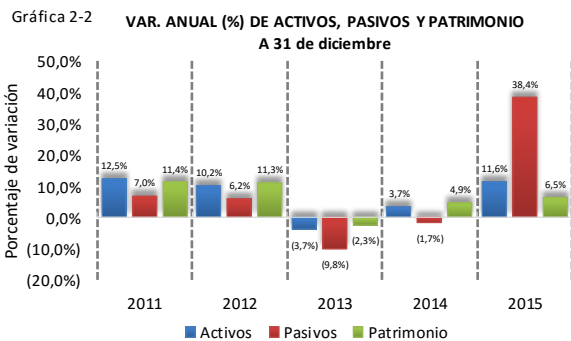
Tabla 2-1

| BALANCE GENERAL CONSOLIDADO A 31 de diciembre | | | | | | | | |
|--|--------------------|---------------------|---------------------|---------------------|---------------------|---------------------|-----------|-----------------------------|
| Millones de pesos | | | | | | | | |
| CONCEPTO | 2010 | 2011 | 2012 | 2013 | 2014 | 2015 | Evolución | Var. Relativa (%) 2010-2015 |
| Activos | 12.761.377,0 | 14.357.239,6 | 15.824.007,3 | 15.232.101,8 | 15.795.418,2 | 17.630.591,4 | | 38,2 |
| Pasivos | 2.824.237,4 | 3.021.086,0 | 3.207.038,4 | 2.892.930,3 | 2.844.166,3 | 3.937.650,3 | | 39,4 |
| Interés minoritario | 10.250,9 | 280.069,5 | 313.540,3 | 320.438,6 | 342.250,2 | 264.883,0 | | ... |
| PATRIMONIO | 9.926.888,6 | 11.056.084,2 | 12.303.428,6 | 12.018.732,8 | 12.609.001,7 | 13.428.058,1 | | 35,3 |

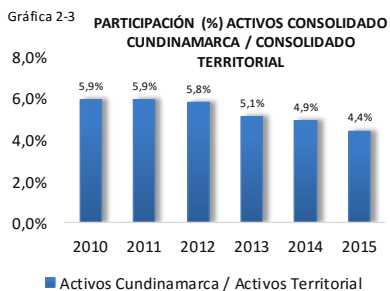
Gráfica 2-1



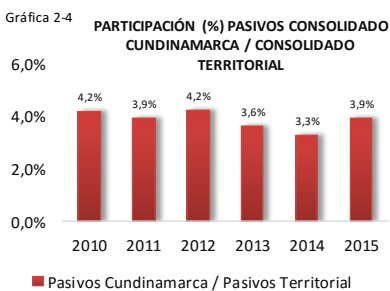
Gráfica 2-2



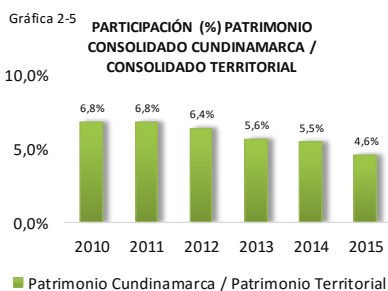
Gráfica 2-3



Gráfica 2-4

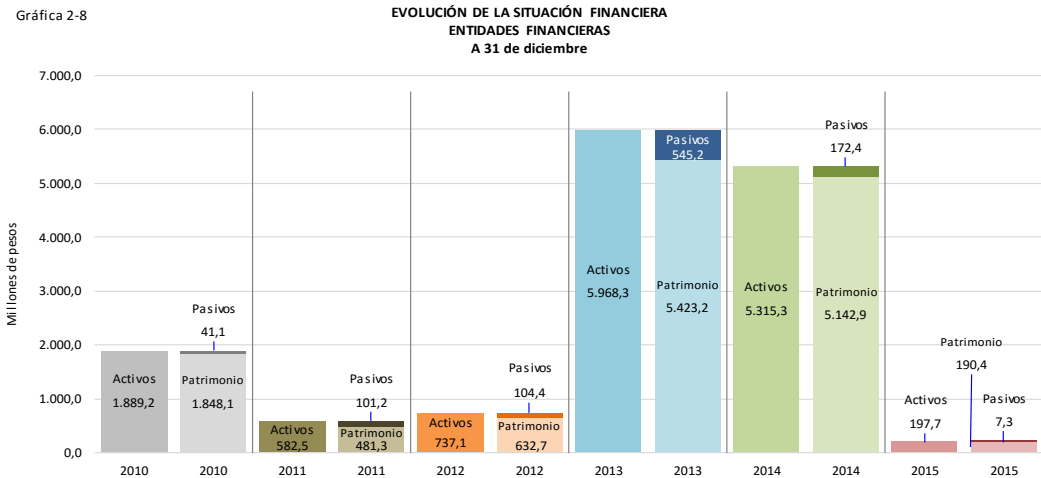
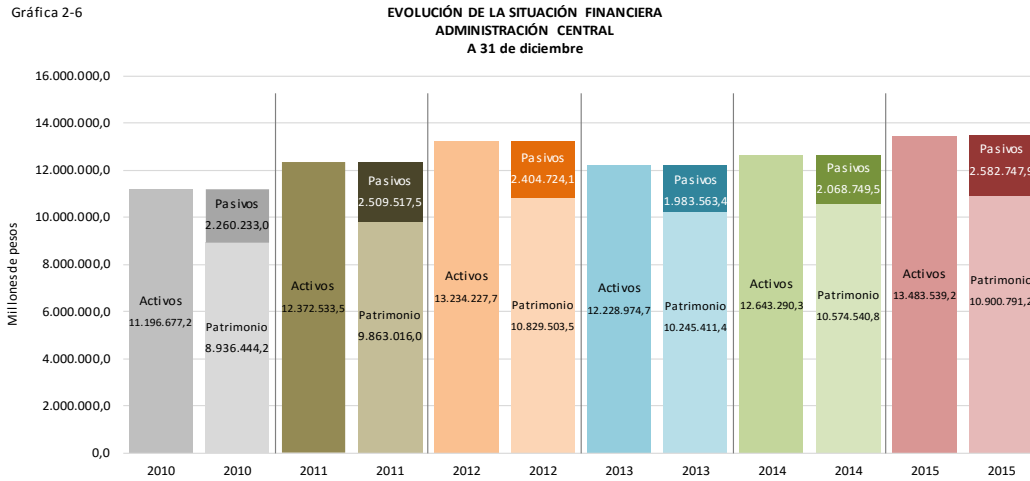


Gráfica 2-5



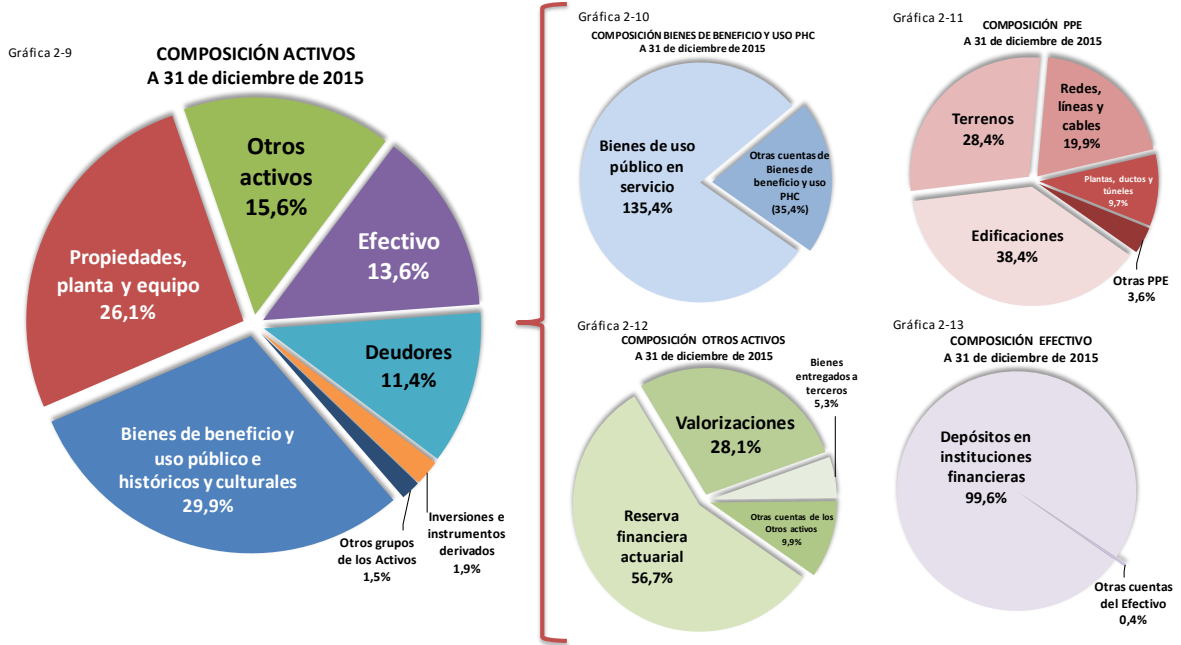
A continuación, se presenta gráficamente la situación financiera de los consolidados de la Administración Central, Descentralizada y Entidades Financieras para el periodo 2010-2015. Se aprecia la composición estable de las cuentas de la Administración Central, lo mismo sucede con las entidades Descentralizadas y la disminución de los saldos por parte de las Entidades Financieras durante 2015 debido a la fusión de las entidades Banco Inmobiliario

del Municipio de Chía y, el Instituto de Vivienda de Interés Social y Reforma Urbana de Chía para crear la entidad Instituto de Desarrollo Urbano, Vivienda y Gestión Territorial de Chía que dejó de ser considerada Financiera y se consolida, desde 2015, como entidad Descentralizada.



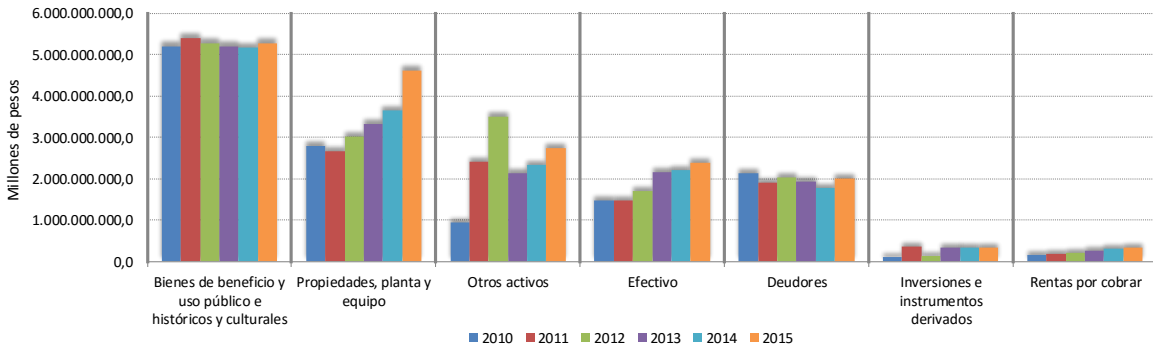
2.1.1. Activos

Los Activos del Consolidado Cundinamarca revelaron a 31 de diciembre de 2015, un saldo de \$17.630.591,4, con un incremento de \$1.835.173,2, es decir, 11,6% con relación a 2014.

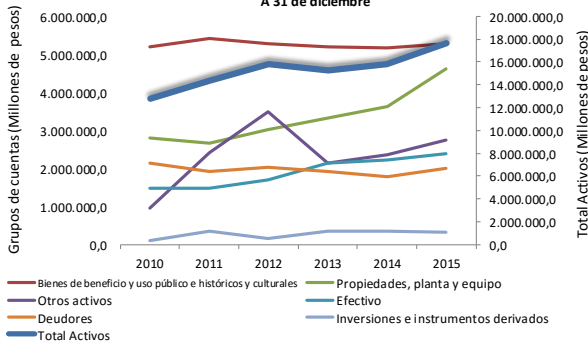


Gráfica 2-14

EVOLUCIÓN MAYORES SALDOS DE LOS ACTIVOS PERIODO 2010-2015 A 31 de diciembre

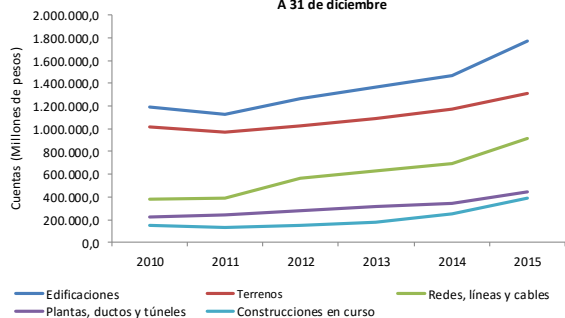


Gráfica 2-15: EVOLUCIÓN MAYORES SALDOS DE LOS ACTIVOS VS. TOTAL ACTIVOS PERIODO 2010-2015 A 31 de diciembre



Gráfica 2-16

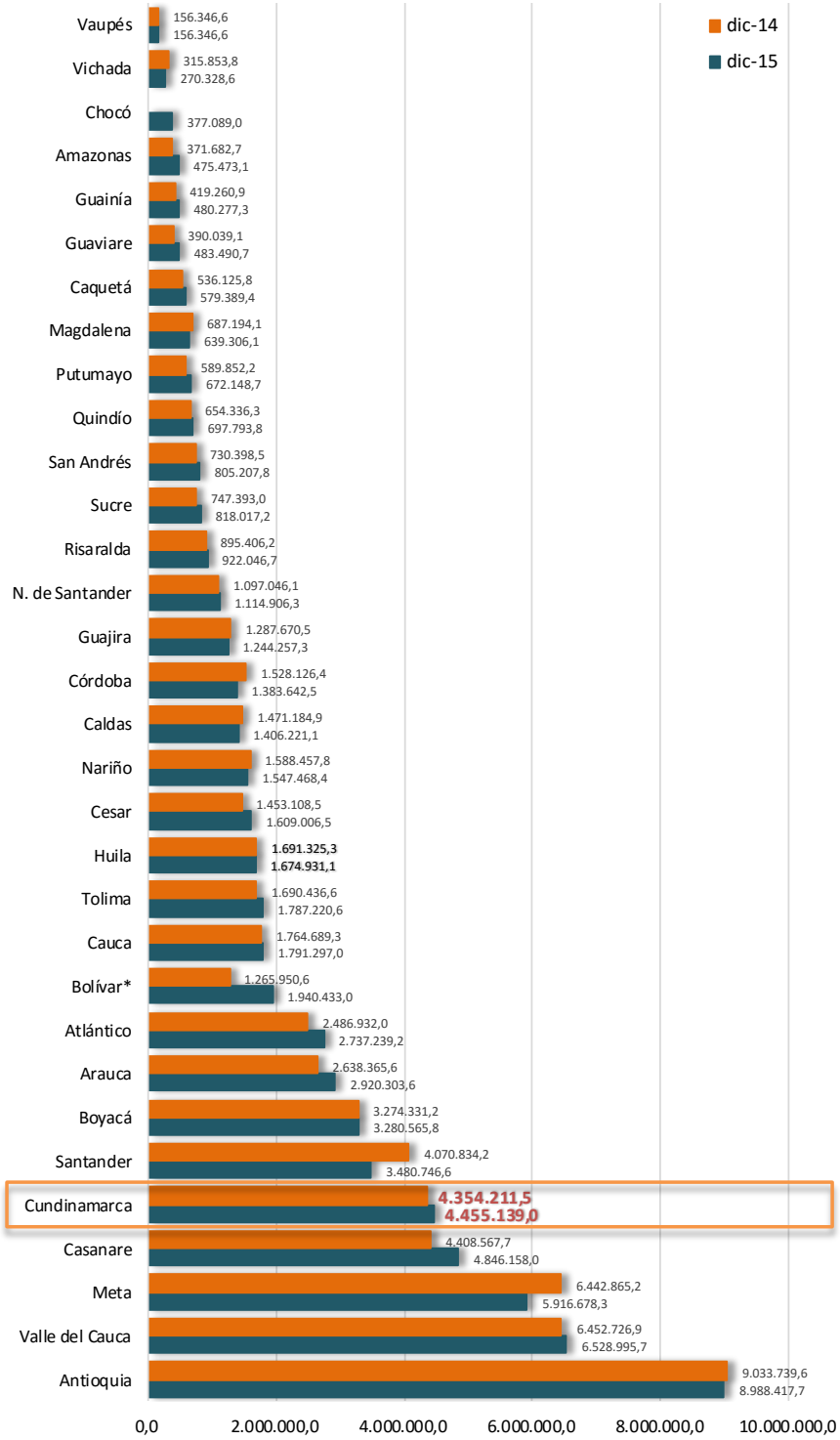
EVOLUCIÓN MAYORES SALDOS PROPIEDADES, PLANTA Y EQUIPO PERIODO 2010-2015 A 31 de diciembre



Gráfica 2-17

**GOBERNACIONES
SITUACIÓN FINANCIERA**

**ACTIVOS
Millones de pesos**

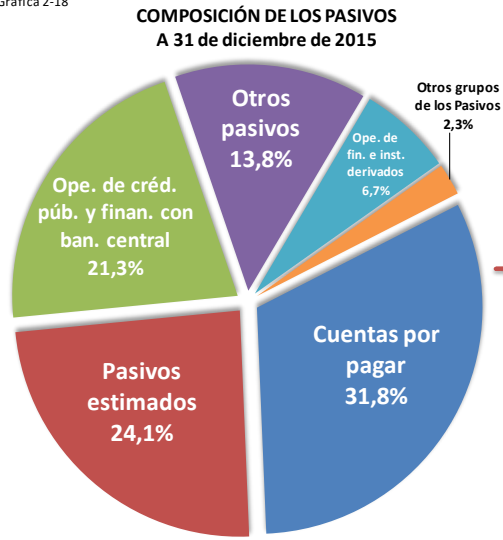


* Incremento principalmente producido por el mayor valor de la Reserva financiera actuarial que representa el valor de los activos destinados para la atención de sus obligaciones pensionales.

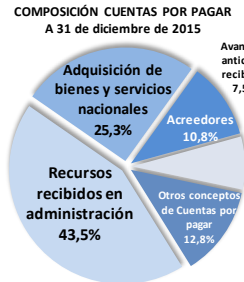
2.1.2. Pasivos

Los Pasivos del Consolidado Cundinamarca registraron a 31 de diciembre de 2015 un saldo de \$3.937.650,3 mostrando un incremento de \$1.093.484,0, es decir, 38,4% con relación al año 2014.

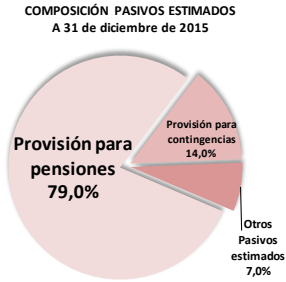
Gráfica 2-18



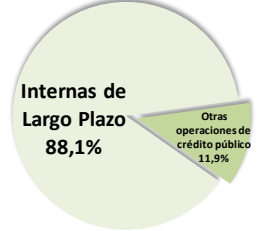
Gráfica 2-19



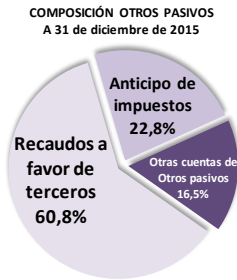
Gráfica 2-20



Gráfica 2-21
COMPOSICIÓN OPE. DE CRED. PÚBL. Y FINAN. CON BANCA CENTRAL A 31 de diciembre de 2015

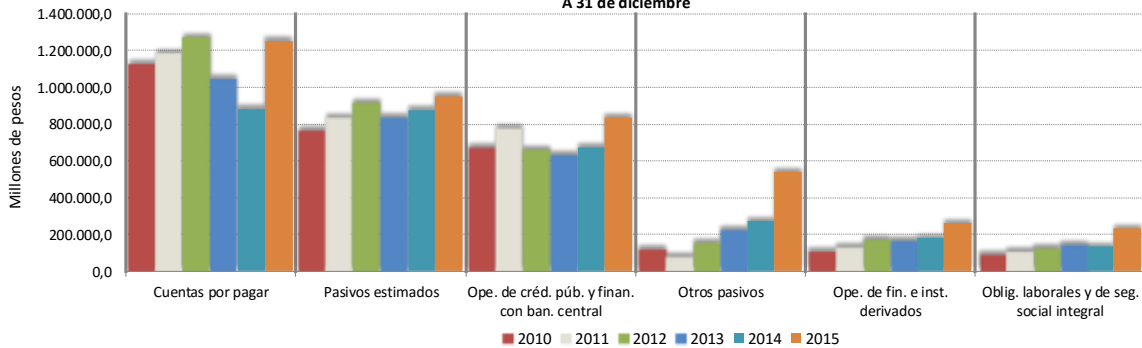


Gráfica 2-22



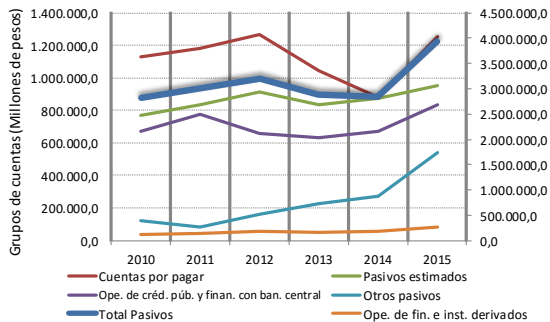
Gráfica 2-23

EVOLUCIÓN MAYORES SALDOS DE LOS PASIVOS PERIODO 2010-2015 A 31 de diciembre



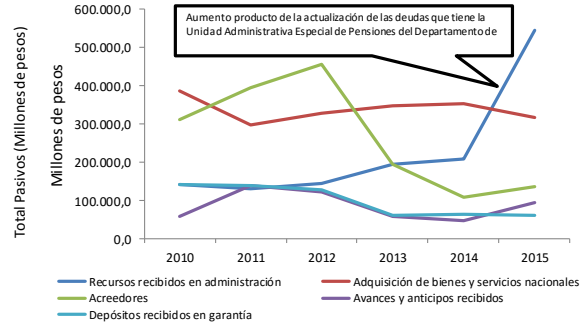
Gráfica 2-24

EVOLUCIÓN MAYORES SALDOS DE LOS PASIVOS VS. TOTAL PASIVOS PERIODO 2010-2015 A 31 de diciembre



Gráfica 2-25

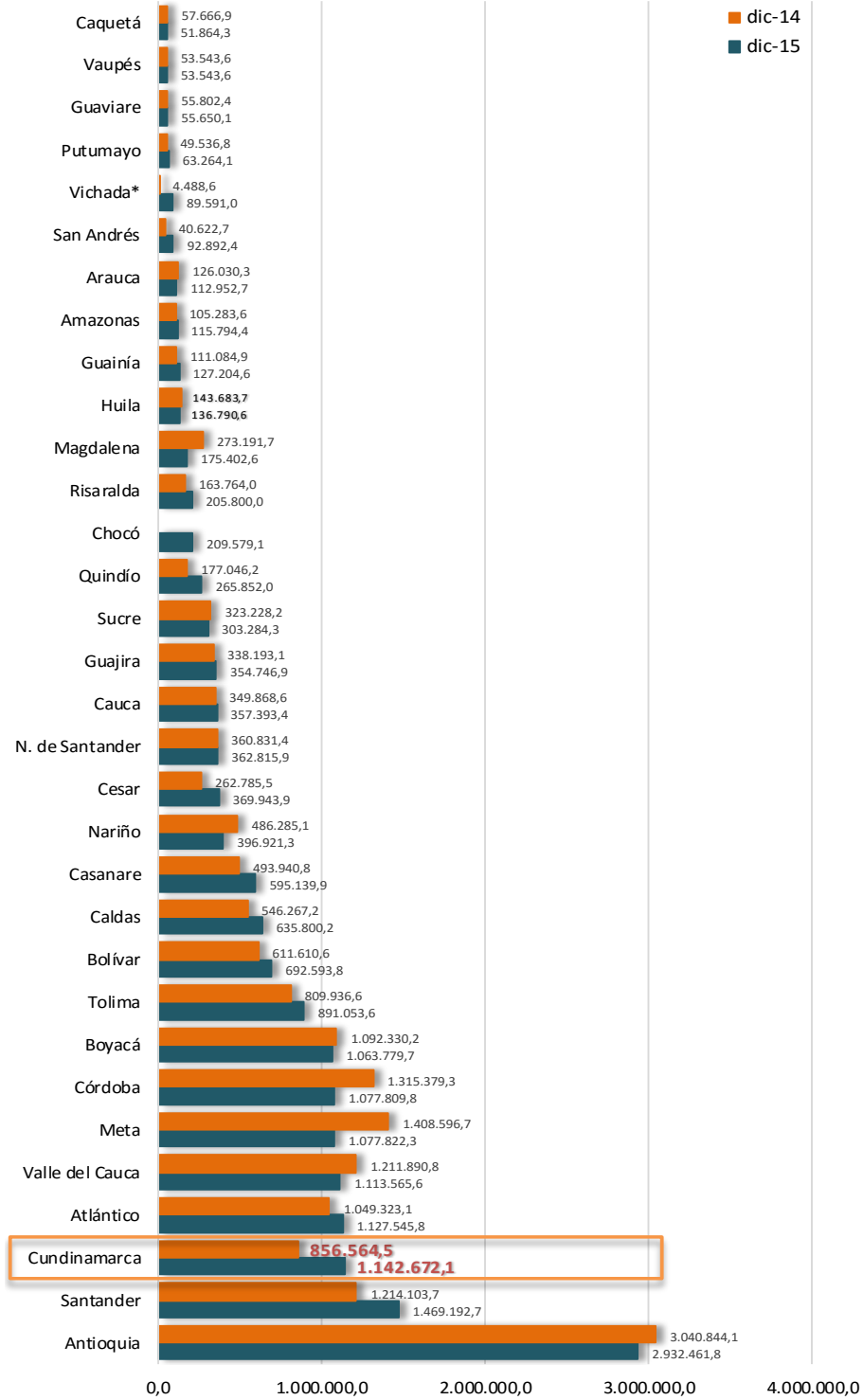
EVOLUCIÓN MAYORES SALDOS CUENTAS POR PAGAR PERIODO 2010-2015 A 31 de diciembre



Gráfica 2-26

**GOBERNACIONES
SITUACIÓN FINANCIERA**

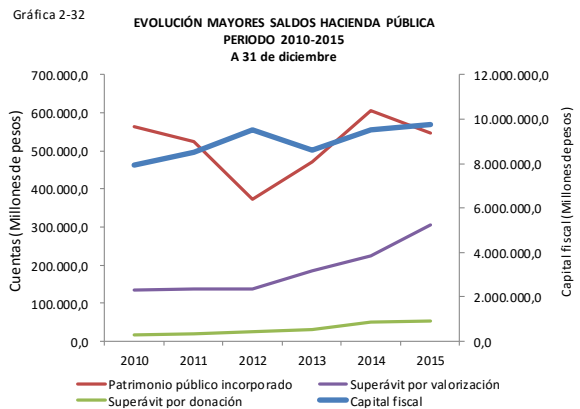
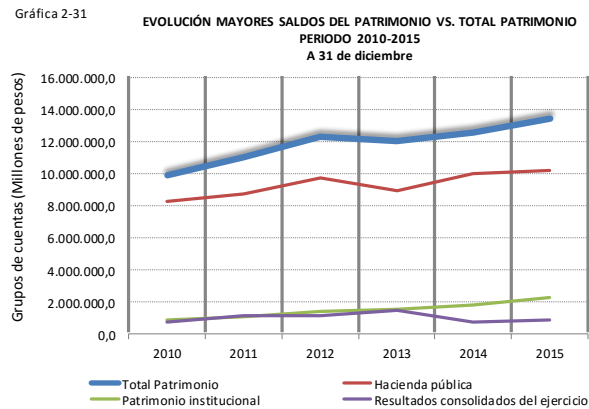
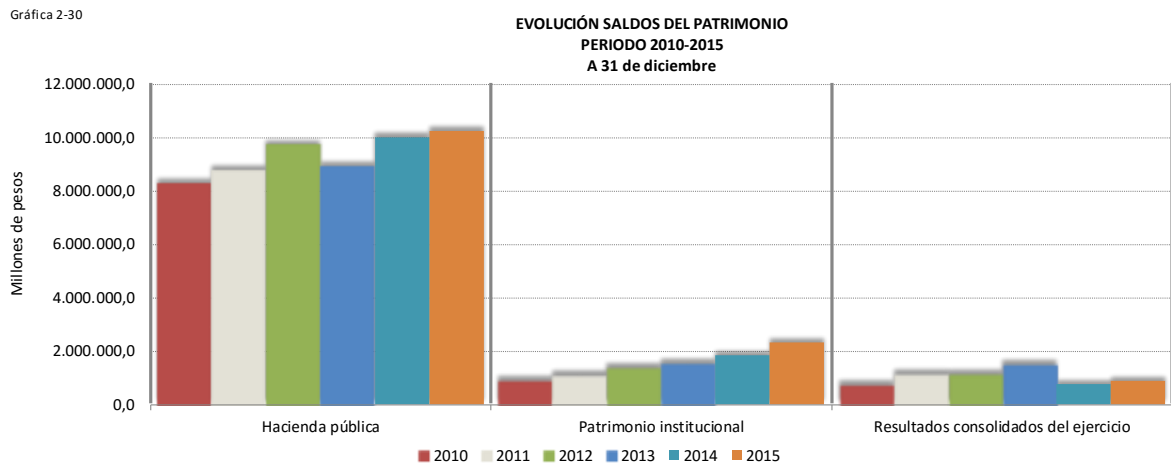
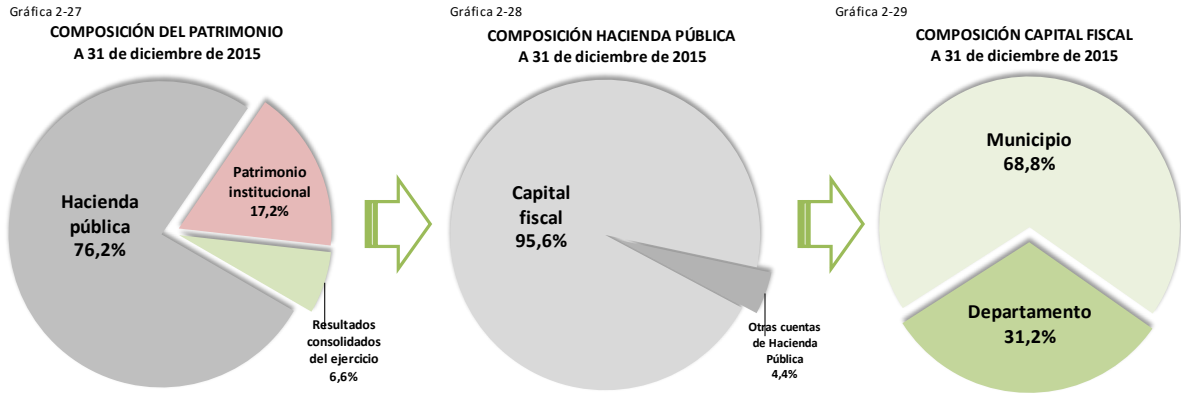
**PASIVOS
Millones de pesos**



* Incremento principalmente producido por el mayor valor de la Provisión para pensiones actuales según datos del Ministerio de Hacienda y Crédito Público.

2.1.3. Patrimonio

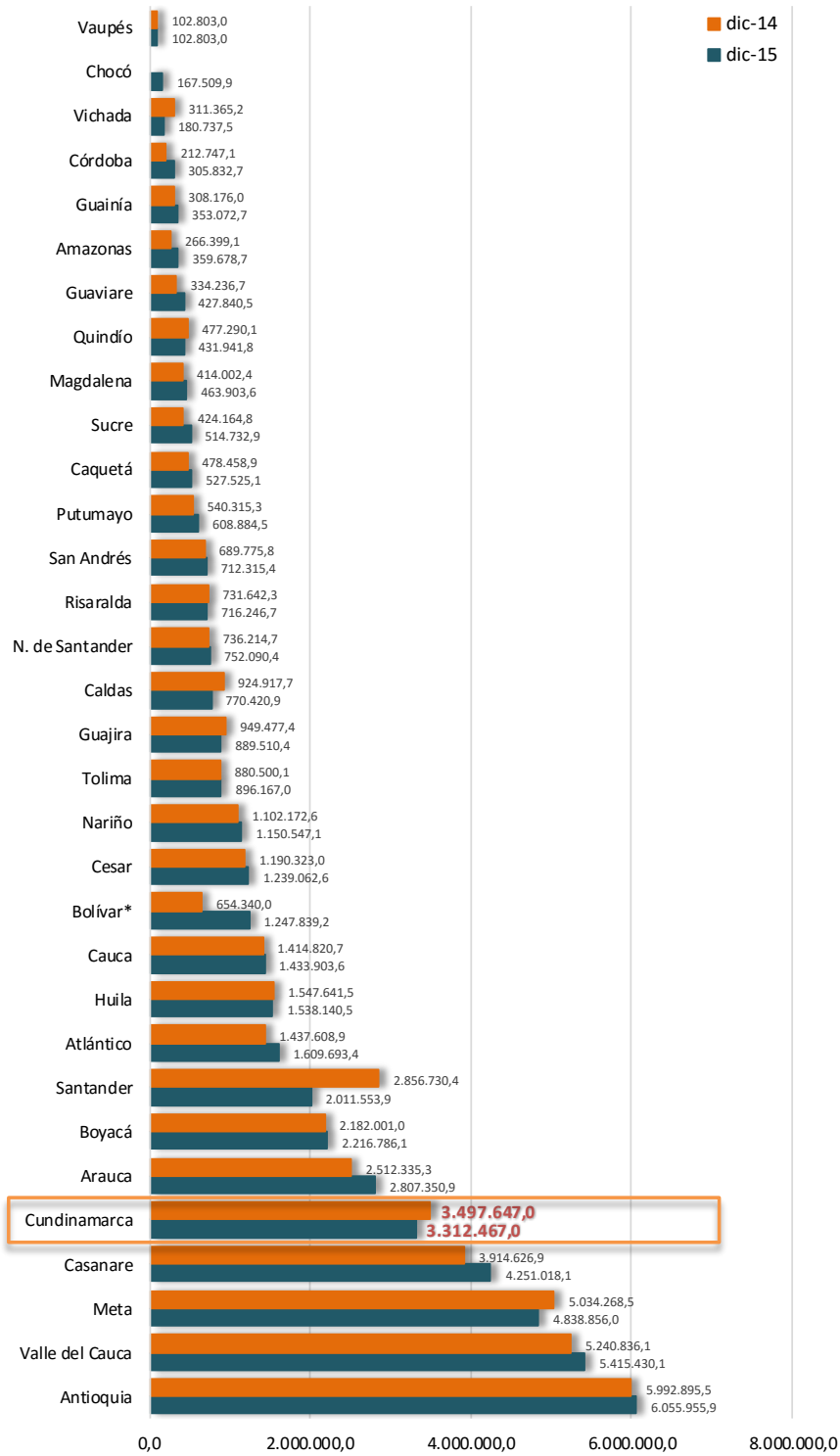
El Patrimonio del Consolidado Cundinamarca presentó un saldo de \$3.856.013,9 a 31 de diciembre de 2015, presenta un incremento de \$185.465,1, es decir, 5,1% con relación al año anterior.



Gráfica 2-33

**GOBERNACIONES
SITUACIÓN FINANCIERA**

**PATRIMONIO
Millones de pesos**



* Incremento producido por un ajuste en la incorporación de la reserva financiera actuarial.

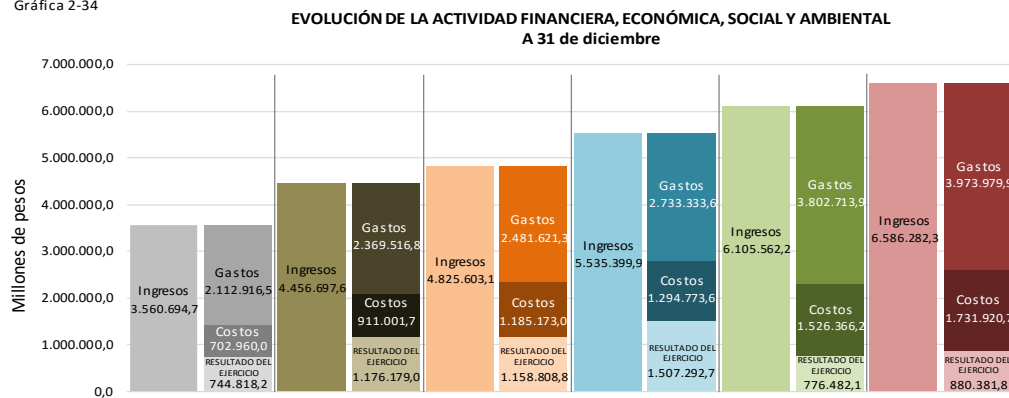
2.2. Estado de Actividad Financiera, Económica, Social y Ambiental

La Actividad Financiera, Económica, Social y Ambiental del Consolidado Cundinamarca registró, en la vigencia 2015, un resultado del ejercicio de \$880.381,8, lo que refleja un incremento del 13,4%, es decir, \$103.899,7 con relación al año 2014.

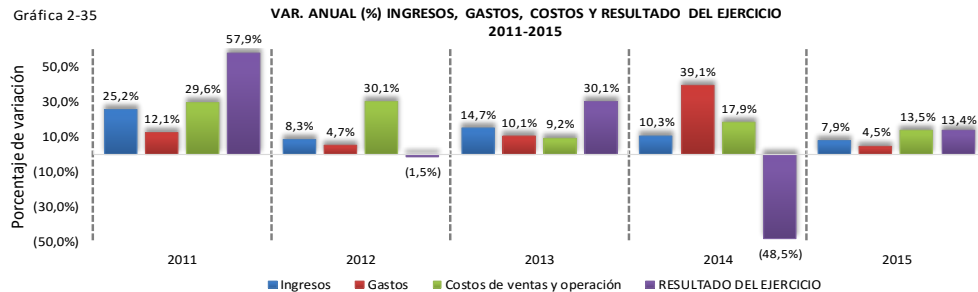
Tabla 2-2

| ESTADO DE ACTIVIDAD FINANCIERA, ECONÓMICA, SOCIAL Y AMBIENTAL | | | | | | | | |
|---|------------------|--------------------|--------------------|--------------------|------------------|------------------|-----------|-----------------------------|
| Del 1 de enero al 31 de diciembre | | | | | | | | |
| Millones de pesos | | | | | | | | |
| CONCEPTO | 2010 | 2011 | 2012 | 2013 | 2014 | 2015 | Evolución | Var. Relativa (%) 2010-2015 |
| Ingresos | 3.560.694,7 | 4.456.697,6 | 4.825.603,1 | 5.535.399,9 | 6.105.562,2 | 6.586.282,3 | | 84,97 |
| Gastos | 2.112.916,5 | 2.369.516,8 | 2.481.621,3 | 2.733.333,6 | 3.802.713,9 | 3.973.979,9 | | 88,08 |
| Costos de ventas y operación | 702.960,0 | 911.001,7 | 1.185.173,0 | 1.294.773,6 | 1.526.366,2 | 1.731.920,7 | | 146,38 |
| RESULTADO DEL EJERCICIO | 744.818,2 | 1.176.179,0 | 1.158.808,8 | 1.507.292,7 | 776.482,1 | 880.381,8 | | 18,20 |

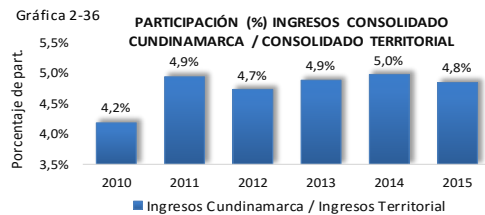
Gráfica 2-34



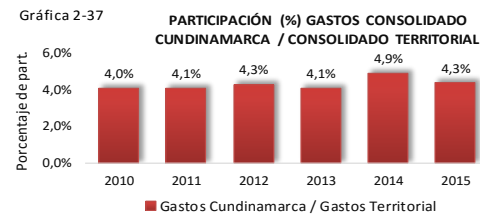
Gráfica 2-35



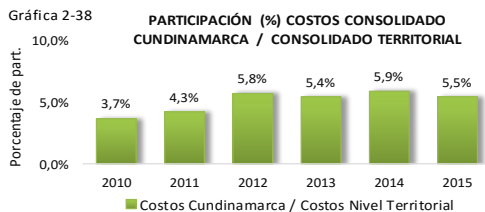
Gráfica 2-36



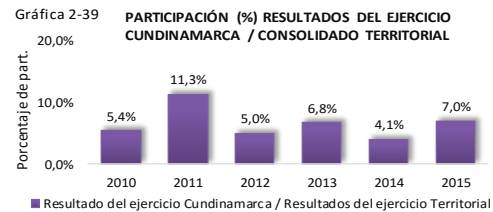
Gráfica 2-37



Gráfica 2-38

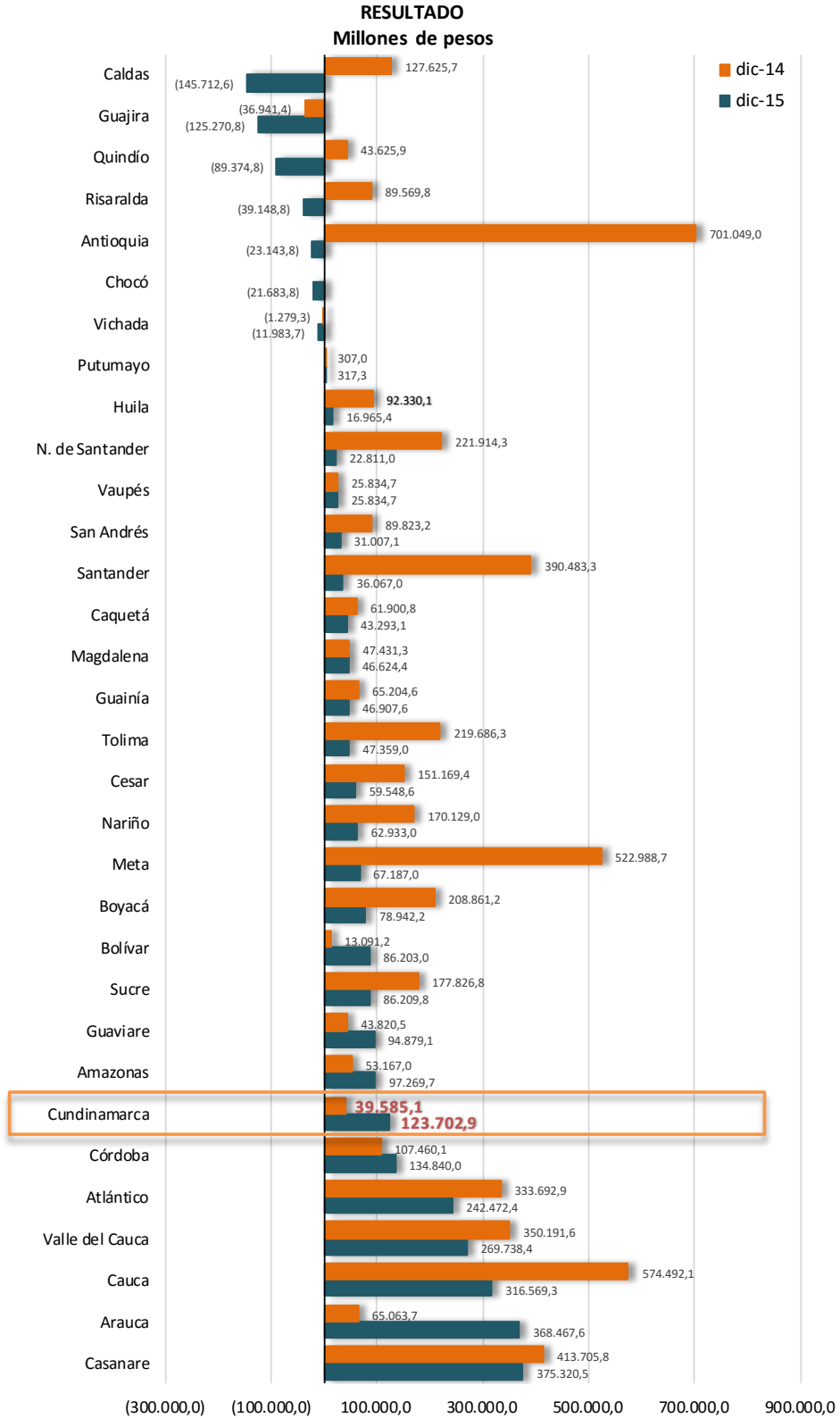


Gráfica 2-39



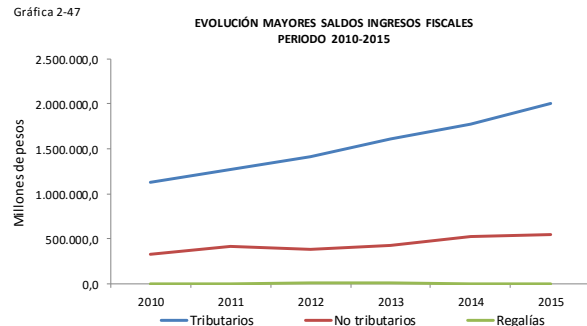
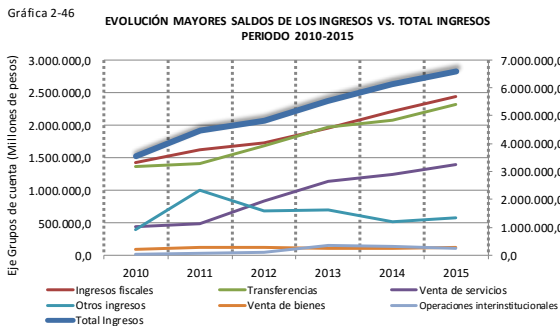
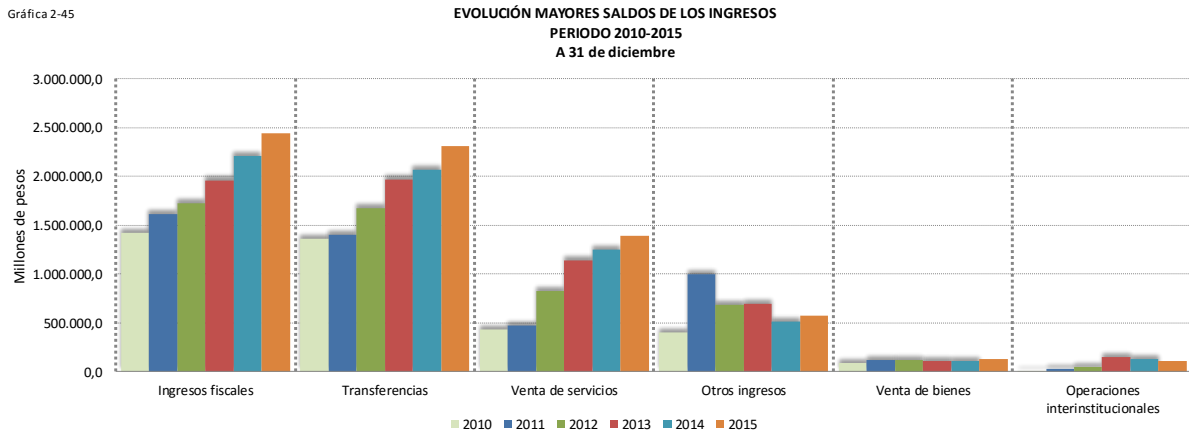
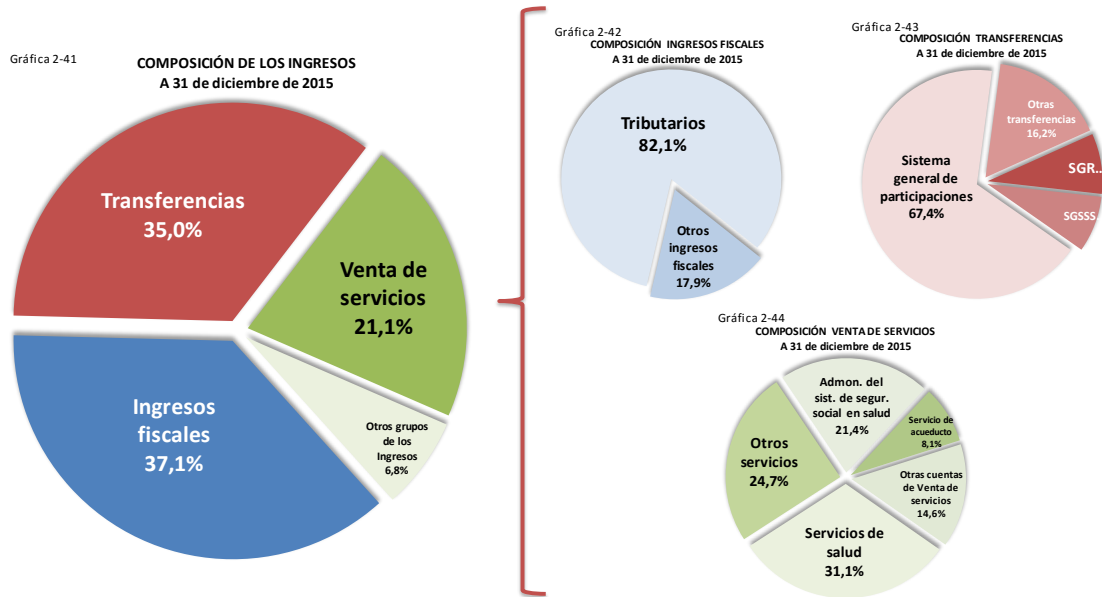
Gráfica 2-40

**GOBERNACIONES
ACTIVIDAD FINANCIERA**



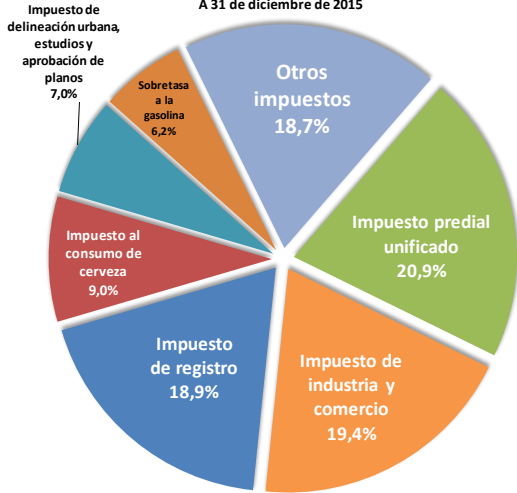
2.2.1. Ingresos

Los Ingresos del Consolidado Cundinamarca durante el 2015 ascendieron a \$6.586.282,3, esto significa un incremento de \$480.720,1, es decir, 7,9% con relación al año anterior.



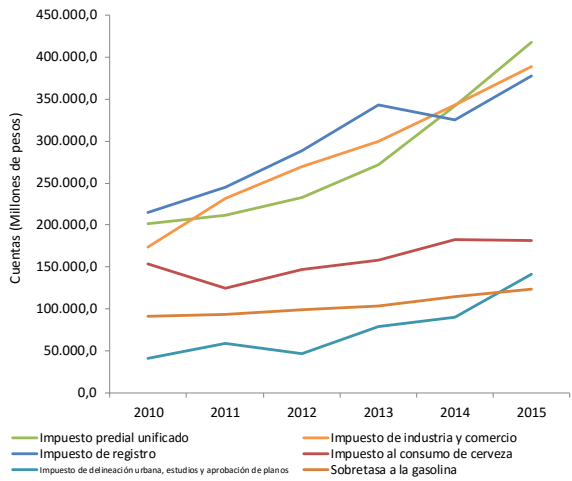
Gráfica 2-48

COMPOSICIÓN INGRESOS TRIBUTARIOS
A 31 de diciembre de 2015



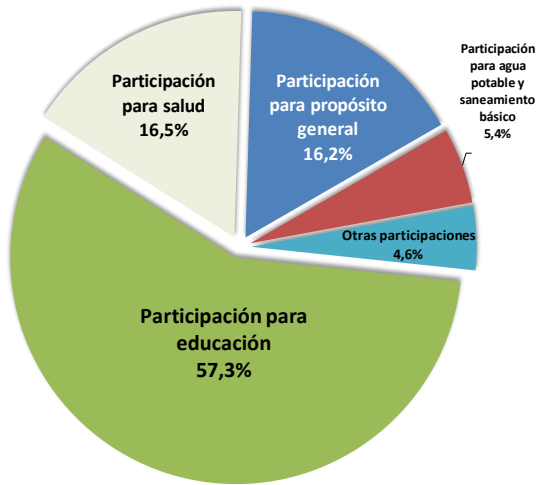
Gráfica 2-49

EVOLUCIÓN MAYORES SALDOS INGRESOS TRIBUTARIOS
PERIODO 2010-2015



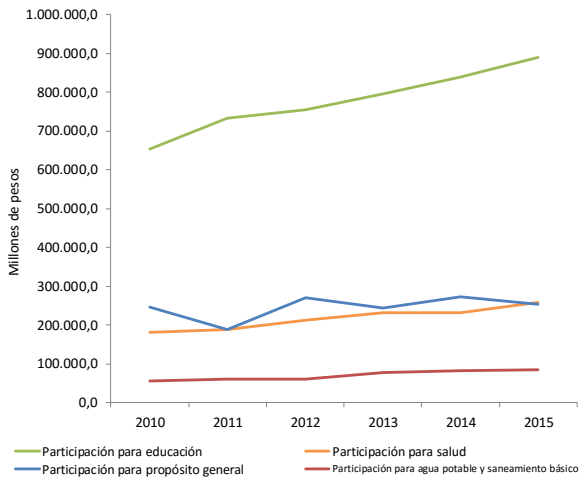
Gráfica 2-50

COMPOSICIÓN SISTEMA GENERAL DE PARTICIPACIONES
A 31 de diciembre de 2015



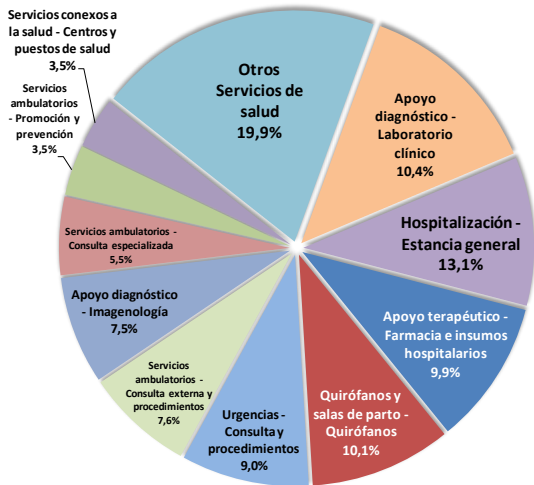
Gráfica 2-51

EVOLUCIÓN MAYORES SALDOS SISTEMA GENERAL DE PARTICIPACIONES
PERIODO 2010-2015



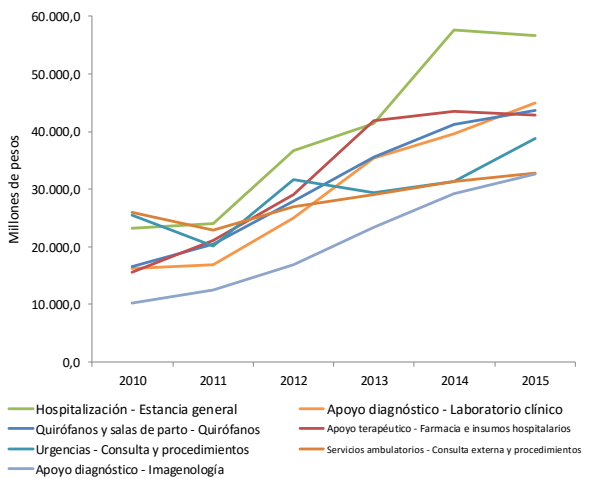
Gráfica 2-52

COMPOSICIÓN SERVICIOS DE SALUD
A 31 de diciembre de 2015



Gráfica 2-53

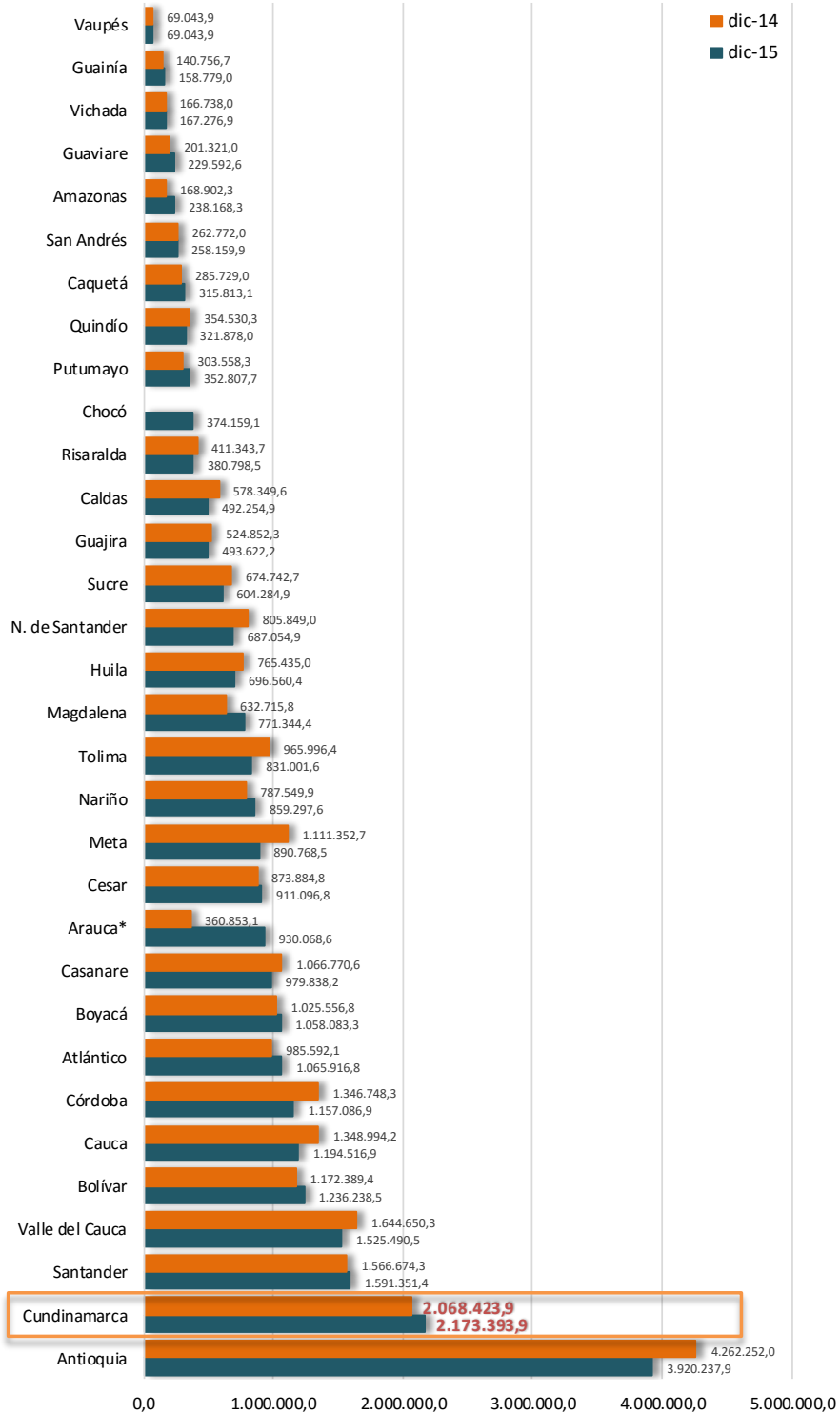
EVOLUCIÓN MAYORES SALDOS SERVICIOS DE SALUD
PERIODO 2010-2015



Gráfica 2-54

**GOBERNACIONES
ACTIVIDAD FINANCIERA**

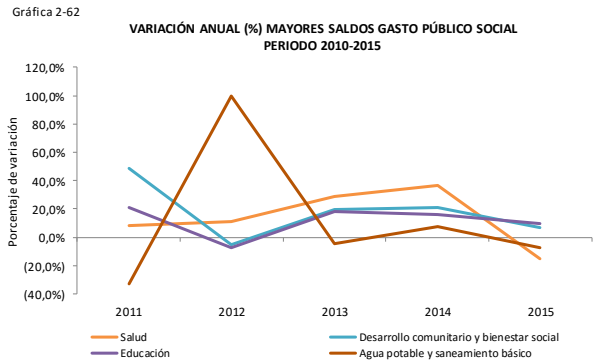
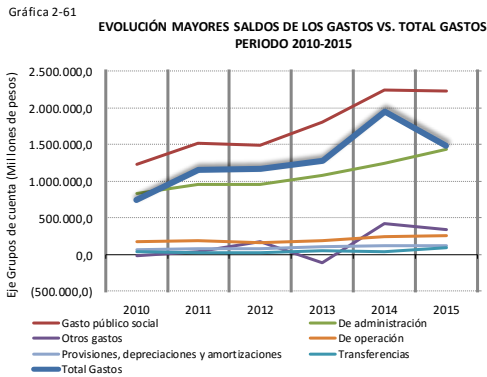
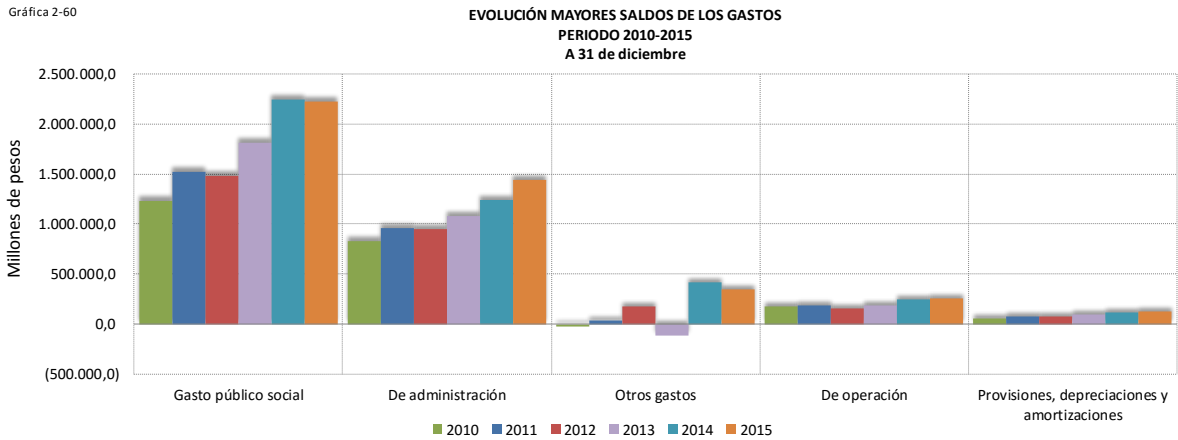
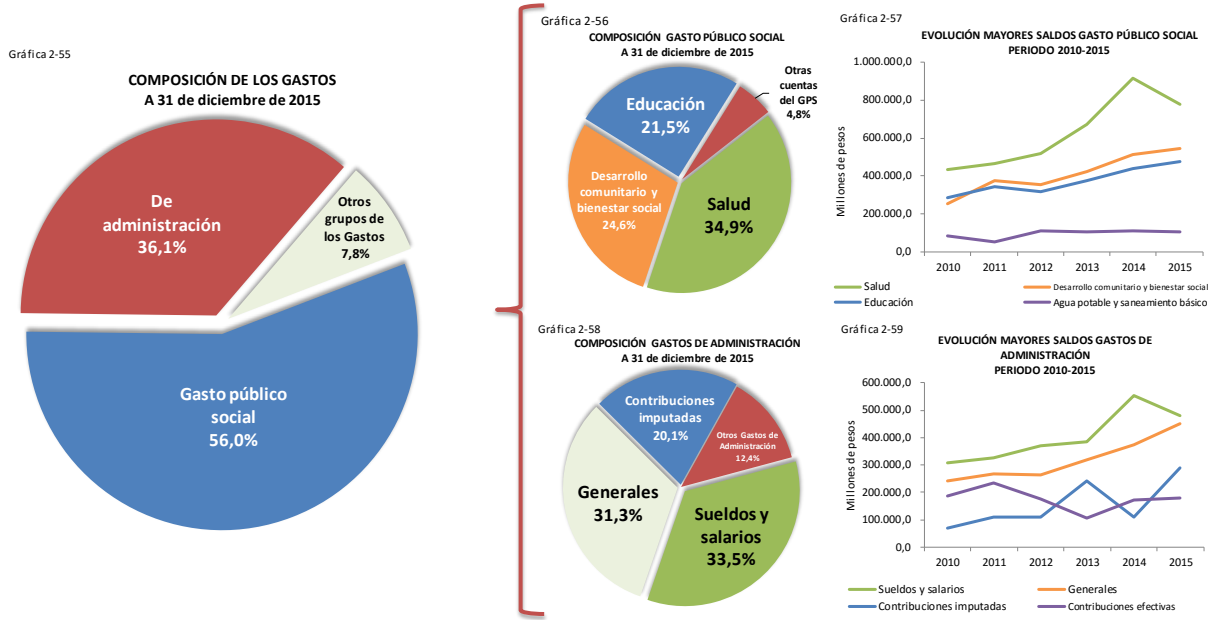
**INGRESOS
Millones de pesos**



* Incremento principalmente producido por el mayor valor del Ajuste de ejercicios anteriores por ingresos fiscales y de Otras transferencias para proyectos de inversión.

2.2.2. Gastos

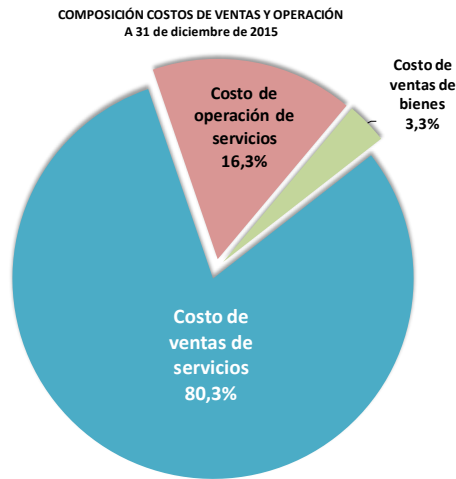
Los Gastos totales del Consolidado Cundinamarca durante 2015 sumaron \$3.973.979,9, cifra inferior en \$921.791,9, es decir un 18,8% al valor del año 2014.



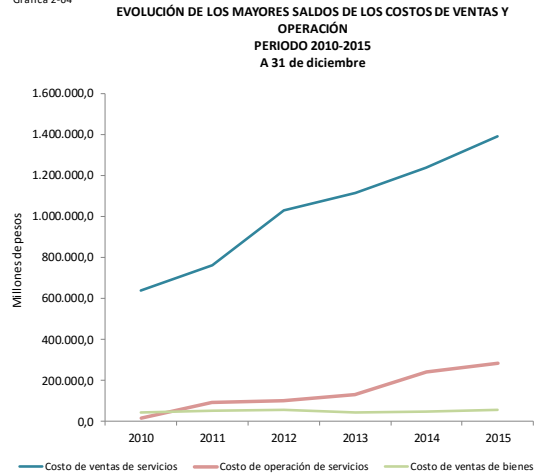
2.2.3. Costos de ventas y operación

Los Costos de ventas y operación del Consolidado Cundinamarca en la vigencia 2015 ascendieron a \$1.731.920,7, lo que representa un incremento de 13,5%, es decir, \$205.554,5 en comparación con 2014.

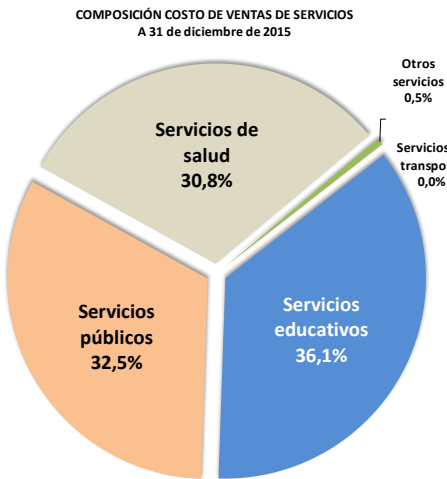
Gráfica 2-63



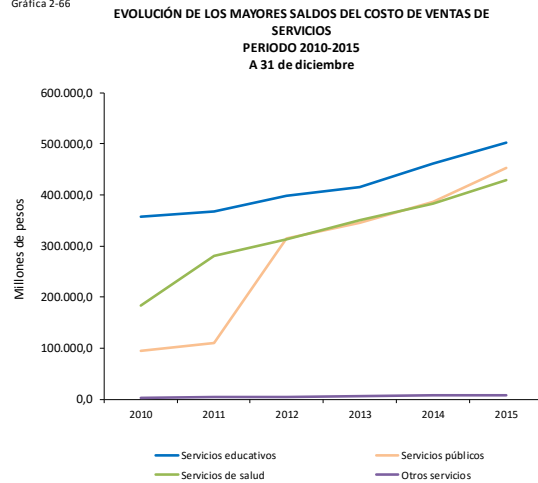
Gráfica 2-64



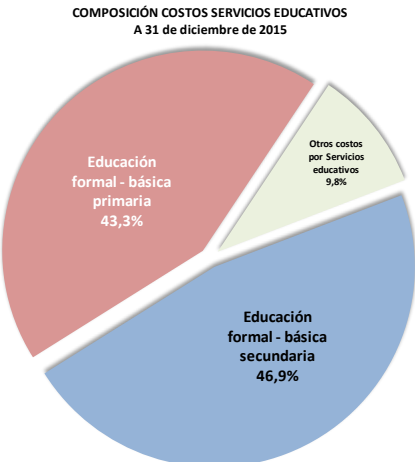
Gráfica 2-65



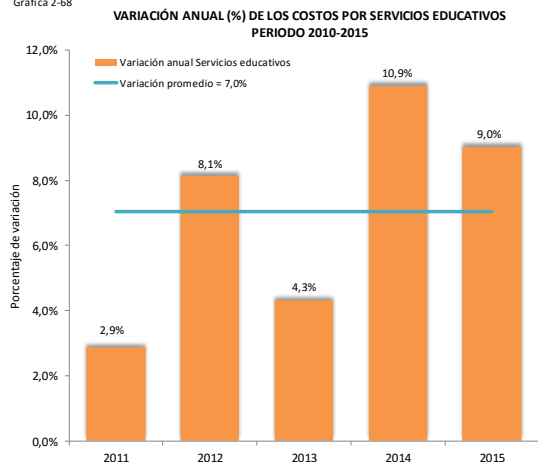
Gráfica 2-66



Gráfica 2-67



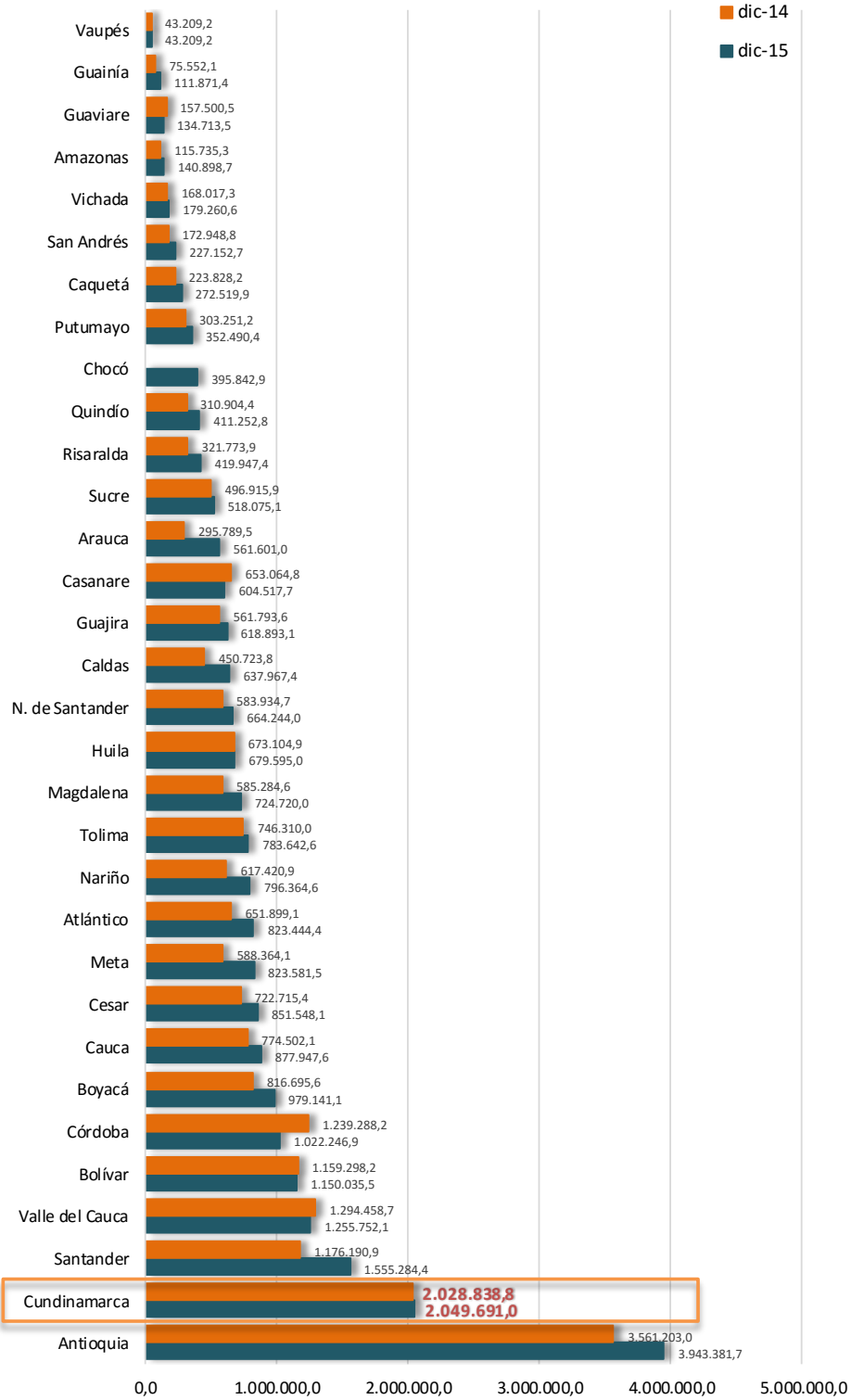
Gráfica 2-68



Gráfica 2-69

**GOBERNACIONES
ACTIVIDAD FINANCIERA**

**GASTOS Y COSTOS
Millones de pesos**



3. INDICADORES FINANCIEROS

| INDICADORES FINANCIEROS A 31 DE DICIEMBRE | | | | | | | | | | |
|--|--|--|---------|-------|-------|-------|-------|-------|-----------|--|
| INDICADOR | DEFINICIÓN | FÓRMULA | 2010 | 2011 | 2012 | 2013 | 2014 | 2015 | Evolución | INTERPRETACIÓN |
| CAPACIDAD TRIBUTARIA | Es el valor promedio que cada habitante le aporta a la entidad por impuestos. | Cuenta 4105 Ingresos tributarios / Población (en miles de pesos) | = 457,2 | 504,7 | 552,9 | 618,5 | 672,4 | 747,9 | | Un incremento o disminución indica la capacidad de la entidad en la generación de ingresos tributarios. |
| IMPORTANCIA DE LOS INGRESOS TRIBUTARIOS | Representa la participación que tienen los ingresos tributarios dentro de los ingresos totales. | Cuenta 4105 Ingresos tributarios / Clase 4 Ingresos totales | = 31,8% | 28,5% | 29,3% | 29,0% | 29,1% | 30,4% | | El porcentaje muestra la importancia (dependencia) de los ingresos tributarios en el total de los ingresos. |
| IMPORTANCIA DE LOS INGRESOS FISCALES (Tributarios y No Tributarios) | Representa la participación que tienen los ingresos fiscales dentro de los ingresos totales. | Cuenta 4105 Ingresos tributarios + cuenta 4110 No tributarios / Clase 5 Gastos totales | = 69,3% | 71,0% | 72,5% | 74,3% | 60,4% | 64,1% | | Cuanto mayor sea este indicador se necesitarán menos recursos por transferencias y endeudamiento para cubrir los egresos. |
| DEPENDENCIA DE LAS TRANSFERENCIAS | Representa la participación que tienen las transferencias dentro de los ingresos totales. | Grupo 44 Ingresos por transferencias / Clase 4 Ingresos totales | = 38,4% | 31,4% | 34,7% | 35,5% | 33,9% | 35,0% | | Cuanto mayor sea este indicador, el departamento será más dependiente de las transferencias nacionales. |
| GASTOS DE OPERACIÓN Y ADMINISTRACIÓN | Expresa la participación de los gastos en actividades de dirección, planeación, apoyo y en desarrollo de la operación básica de la entidad sobre los gastos totales. | Grupo 51 Gastos Administración + Grupo 52 Gastos de Operación / Clase 5 Gastos totales | = 47,4% | 48,2% | 44,5% | 46,4% | 39,2% | 42,7% | | Entre mas alta sea esta proporción, habrá menos recursos disponibles para gastos sociales e inversión. |
| GASTO PÚBLICO SOCIAL | Expresa el porcentaje del total de gastos destinados por las entidades contables públicas para satisfacer necesidades básicas. | Grupo 55 Gasto público social / Clase 5 Gastos totales | = 58,1% | 64,1% | 59,8% | 66,1% | 59,0% | 56,0% | | Entre mas alto el resultado significa que habrá una mayor proporción de recursos destinados a necesidades básicas. |
| RAZÓN CORRIENTE | Es la capacidad de una entidad para cumplir sus obligaciones corrientes al vencimiento. | Porción corriente de la clase 1 Activos corrientes / Porción corriente de la clase 2 Pasivos corrientes | = 1,9 | 1,7 | 1,8 | 2,9 | 3,2 | 3,4 | | La razón corriente mayor o igual a 1 quiere decir que la entidad si tiene la capacidad de cubrir sus obligaciones de Corto Plazo. |
| NIVEL DE ENDEUDAMIENTO TOTAL | Mide el endeudamiento total de la entidad con relación a sus activos. | Clase 2 Total Pasivos / Clase 1 Total Activos | = 22,1% | 21,0% | 20,3% | 19,0% | 18,0% | 22,3% | | Refleja la proporción de las obligaciones totales en relación con sus activos. Entre más alto este indicador mayores compromisos con terceros. |
| NIVEL DE ENDEUDAMIENTO FINANCIERO | Mide el endeudamiento financiero de la entidad con relación a sus activos. | Grupo 22 Operaciones de Crédito Público y Financiamiento con Banca Central + Grupo 23 Operaciones de financiamiento e instrumentos derivados / Clase 1 Total Activos | = 6,1% | 6,3% | 5,3% | 5,3% | 5,4% | 6,2% | | Refleja la proporción de las obligaciones financieras en relación con sus activos. Entre más alto este indicador mas compromisos con acreedores financieros. |

4. ANEXOS

SITUACIÓN FINANCIERA
SECTOR ADMINISTRACIÓN CENTRAL

Millones de pesos

| No. | ENTIDAD | ACTIVO | | | | PASIVO | | | | PATRIMONIO | | | |
|-----|------------------------------|-------------|-------------|-----------|--------|-------------|-----------|-----------|--------|-------------|-------------|-------------|--------|
| | | dic-15 | dic-14 | Abs. | % | dic-15 | dic-14 | Abs. | % | dic-15 | dic-14 | Abs. | % |
| 1 | Departamento de Cundinamarca | 4.455.139,0 | 4.354.211,5 | 100.927,6 | 2,3 | 1.142.672,1 | 856.564,5 | 286.107,6 | 33,4 | 3.312.467,0 | 3.497.647,0 | (185.180,0) | (5,3) |
| 2 | Chía | 491.940,8 | 465.843,5 | 26.097,4 | 5,6 | 94.418,8 | 93.580,1 | 838,8 | 0,9 | 397.522,0 | 372.263,4 | 25.258,6 | 6,8 |
| 3 | Soacha | 447.045,0 | 410.801,8 | 36.243,2 | 8,8 | 105.464,9 | 73.604,7 | 31.860,2 | 43,3 | 341.580,1 | 337.197,1 | 4.383,0 | 1,3 |
| 4 | Tocancipá | 413.112,5 | 373.393,0 | 39.719,5 | 10,6 | 72.265,2 | 63.809,2 | 8.456,0 | 13,3 | 340.847,3 | 309.583,9 | 31.263,4 | 10,1 |
| 5 | Mosquera - Cundinamarca | 370.111,9 | 313.253,5 | 56.858,4 | 18,2 | 76.171,4 | 48.577,5 | 27.593,9 | 56,8 | 293.940,4 | 264.676,0 | 29.264,5 | 11,1 |
| 6 | Facatativá | 351.239,1 | 320.927,2 | 30.311,9 | 9,4 | 59.756,9 | 47.364,5 | 12.392,3 | 26,2 | 291.482,3 | 273.562,6 | 17.919,6 | 6,6 |
| 7 | Funza | 346.803,9 | 268.256,9 | 78.547,0 | 29,3 | 54.807,2 | 35.924,2 | 18.883,0 | 52,6 | 291.996,7 | 232.332,7 | 59.664,0 | 25,7 |
| 8 | Fusagasugá | 335.433,1 | 336.674,0 | (1.240,9) | (0,4) | 38.247,8 | 32.477,0 | 5.770,8 | 17,8 | 297.185,3 | 304.197,0 | (7.011,7) | (2,3) |
| 9 | Zipaquirá | 305.986,6 | 289.645,9 | 16.340,7 | 5,6 | 51.176,9 | 38.499,3 | 12.677,6 | 32,9 | 254.809,7 | 251.146,6 | 3.663,1 | 1,5 |
| 10 | Cota | 305.090,5 | 251.602,3 | 53.488,2 | 21,3 | 101.373,1 | 78.419,1 | 22.954,0 | 29,3 | 203.717,4 | 173.183,2 | 30.534,2 | 17,6 |
| 11 | Cogua | 274.811,2 | 267.138,5 | 7.672,7 | 2,9 | 16.616,3 | 15.341,6 | 1.274,7 | 8,3 | 258.194,9 | 251.796,9 | 6.398,0 | 2,5 |
| 12 | Girardot | 250.198,3 | 239.582,0 | 10.616,3 | 4,4 | 130.941,9 | 119.552,5 | 11.389,4 | 9,5 | 119.256,4 | 120.029,4 | (773,0) | (0,6) |
| 13 | Cajicá | 206.247,0 | 167.829,1 | 38.417,9 | 22,9 | 55.570,6 | 30.054,0 | 25.516,5 | 84,9 | 150.676,4 | 137.775,1 | 12.901,3 | 9,4 |
| 14 | Madrid - Cundinamarca | 167.283,3 | 127.109,7 | 40.173,7 | 31,6 | 46.450,7 | 23.764,6 | 22.686,1 | 95,5 | 120.832,6 | 103.345,0 | 17.487,6 | 16,9 |
| 15 | Anolaima | 166.783,9 | 166.510,0 | 273,9 | 0,2 | 6.634,0 | 6.224,4 | 409,5 | 6,6 | 160.149,9 | 160.285,6 | (135,7) | (0,1) |
| 16 | Tabio | 162.408,7 | 109.622,6 | 52.786,1 | 48,2 | 11.582,8 | 8.565,9 | 3.016,9 | 35,2 | 150.825,9 | 101.056,8 | 49.769,2 | 49,2 |
| 17 | Tenjo | 155.896,8 | 127.594,7 | 28.302,1 | 22,2 | 26.998,3 | 15.284,0 | 11.714,3 | 76,6 | 128.898,5 | 112.310,7 | 16.587,8 | 14,8 |
| 18 | Sopó | 134.810,6 | 128.429,8 | 6.380,7 | 5,0 | 9.264,1 | 6.405,4 | 2.858,7 | 44,6 | 125.546,4 | 122.024,4 | 3.522,1 | 2,9 |
| 19 | Subachoque | 119.409,9 | 118.971,9 | 438,0 | 0,4 | 6.481,5 | 5.592,7 | 888,7 | 15,9 | 112.928,5 | 113.379,2 | (450,7) | (0,4) |
| 20 | La Calera | 113.256,5 | 113.403,6 | (147,2) | (0,1) | 12.659,9 | 15.387,3 | (2.727,4) | (17,7) | 100.596,6 | 98.016,3 | 2.580,3 | 2,6 |
| 21 | Guaduas | 107.269,1 | 107.828,1 | (559,0) | (0,5) | 7.543,9 | 13.049,7 | (5.505,8) | (42,2) | 99.725,2 | 94.778,4 | 4.946,8 | 5,2 |
| 22 | Ubaté | 106.104,3 | 108.538,7 | (2.434,4) | (2,2) | 9.987,5 | 10.123,8 | (136,2) | (1,3) | 96.116,8 | 98.414,9 | (2.298,1) | (2,3) |
| 23 | Pacho | 102.854,0 | 110.360,4 | (7.506,4) | (6,8) | 7.026,2 | 5.569,8 | 1.256,4 | 21,8 | 95.827,8 | 104.590,6 | (8.762,8) | (8,4) |
| 24 | La Vega - Cundinamarca | 99.216,6 | 94.728,3 | 4.488,3 | 4,7 | 7.152,0 | 4.564,7 | 2.587,2 | 56,7 | 92.064,6 | 90.163,6 | 1.901,0 | 2,1 |
| 25 | Villeta | 96.779,9 | 72.601,3 | 24.178,7 | 33,3 | 12.267,7 | 12.770,8 | (503,2) | (3,9) | 84.512,3 | 59.830,4 | 24.681,8 | 41,3 |
| 26 | Gachancipá | 90.284,0 | 85.580,5 | 4.703,5 | 5,5 | 5.502,2 | 6.122,4 | (620,2) | (10,1) | 84.781,8 | 79.458,1 | 5.323,7 | 6,7 |
| 27 | La Mesa | 90.208,4 | 81.692,7 | 8.515,6 | 10,4 | 12.937,6 | 15.667,3 | (2.729,7) | (17,4) | 77.270,7 | 66.025,4 | 11.245,3 | 17,0 |
| 28 | El Rosal | 89.554,4 | 84.819,1 | 4.735,4 | 5,6 | 4.229,1 | 1.825,9 | 2.403,2 | 131,6 | 85.325,3 | 82.993,1 | 2.332,2 | 2,8 |
| 29 | Anapoima | 88.749,7 | 85.420,3 | 3.329,4 | 3,9 | 11.068,4 | 6.068,5 | 5.000,0 | 82,4 | 77.681,2 | 79.351,9 | (1.670,6) | (2,1) |
| 30 | Sibaté | 85.409,2 | 80.406,9 | 5.002,3 | 6,2 | 15.910,3 | 12.855,5 | 3.054,8 | 23,8 | 69.498,9 | 67.551,4 | 1.947,5 | 2,9 |
| 31 | Villapinzón | 81.761,5 | 77.692,5 | 4.068,9 | 5,2 | 4.853,5 | 2.237,5 | 2.616,1 | 116,9 | 76.907,9 | 75.455,1 | 1.452,9 | 1,9 |
| 32 | Ubaque | 67.272,3 | 56.827,8 | 10.444,5 | 18,4 | 2.058,7 | 1.881,0 | 177,7 | 9,4 | 65.213,6 | 54.946,8 | 10.266,8 | 18,7 |
| 33 | Mesitas del Colegio | 64.891,5 | 62.557,5 | 2.334,0 | 3,7 | 6.644,6 | 6.901,7 | (257,1) | (3,7) | 58.246,9 | 55.655,8 | 2.591,1 | 4,7 |
| 34 | Ricaurte - Cundinamarca | 61.777,6 | 59.147,3 | 2.630,3 | 4,4 | 9.636,3 | 11.696,5 | (2.060,2) | (17,6) | 52.141,4 | 47.450,8 | 4.690,5 | 9,9 |
| 35 | Nilo | 59.612,8 | 49.193,4 | 10.419,3 | 21,2 | 4.503,1 | 2.741,9 | 1.761,2 | 64,2 | 55.109,6 | 46.451,5 | 8.658,1 | 18,6 |
| 36 | San Juan de Río Seco | 59.425,8 | 58.216,9 | 1.208,9 | 2,1 | 7.337,8 | 3.691,4 | 3.646,4 | 98,8 | 52.088,0 | 54.525,5 | (2.437,5) | (4,5) |
| 37 | Chipaque | 58.047,8 | 55.485,0 | 2.562,9 | 4,6 | 14.574,5 | 15.595,2 | (1.020,7) | (6,5) | 43.473,3 | 39.889,7 | 3.583,6 | 9,0 |
| 38 | Puerto Salgar | 57.922,4 | 54.267,1 | 3.655,3 | 6,7 | 10.698,4 | 10.399,3 | 299,0 | 2,9 | 47.224,0 | 43.867,7 | 3.356,3 | 7,7 |
| 39 | Silvania | 56.725,0 | 49.880,1 | 6.844,9 | 13,7 | 17.372,7 | 18.027,2 | (654,5) | (3,6) | 39.352,3 | 31.852,9 | 7.499,4 | 23,5 |
| 40 | Nemocón | 55.798,6 | 47.681,5 | 8.117,1 | 17,0 | 1.528,6 | 1.154,3 | 374,3 | 32,4 | 54.270,0 | 46.527,2 | 7.742,8 | 16,6 |
| 41 | Fómeque | 55.484,2 | 43.130,9 | 12.353,3 | 28,6 | 3.616,8 | 2.670,7 | 946,1 | 35,4 | 51.867,4 | 40.460,3 | 11.407,1 | 28,2 |
| 42 | Lenguazaque | 54.611,2 | 55.728,8 | (1.117,6) | (2,0) | 4.896,7 | 5.514,4 | (617,7) | (11,2) | 49.714,5 | 50.214,4 | (499,9) | (1,0) |
| 43 | Suesca | 53.506,9 | 55.287,9 | (1.781,0) | (3,2) | 9.695,0 | 6.994,3 | 2.700,7 | 38,6 | 43.811,9 | 48.293,6 | (4.481,7) | (9,3) |
| 44 | Gachalá | 53.258,2 | 61.054,0 | (7.795,8) | (12,8) | 4.233,9 | 3.487,6 | 746,3 | 21,4 | 49.024,3 | 57.566,4 | (8.542,1) | (14,8) |
| 45 | Bojacá | 53.097,3 | 52.226,0 | 871,3 | 1,7 | 6.506,0 | 9.774,3 | (3.268,3) | (33,4) | 46.591,4 | 42.451,7 | 4.139,7 | 9,8 |

SITUACIÓN FINANCIERA
SECTOR ADMINISTRACIÓN CENTRAL

Millones de pesos

| No. | ENTIDAD | ACTIVO | | | | PASIVO | | | | PATRIMONIO | | | |
|-----|------------------------------|----------|----------|-----------|-------|----------|----------|-----------|--------|------------|----------|-----------|--------|
| | | dic-15 | dic-14 | Abs. | % | dic-15 | dic-14 | Abs. | % | dic-15 | dic-14 | Abs. | % |
| 46 | Tocaima | 52.369,7 | 51.264,7 | 1.105,0 | 2,2 | 7.033,3 | 9.222,9 | (2.189,6) | (23,7) | 45.336,4 | 42.041,8 | 3.294,6 | 7,8 |
| 47 | Guasca | 51.455,3 | 50.087,9 | 1.367,5 | 2,7 | 6.190,1 | 7.823,2 | (1.633,1) | (20,9) | 45.265,2 | 42.264,7 | 3.000,6 | 7,1 |
| 48 | Junín | 50.291,9 | 48.106,1 | 2.185,8 | 4,5 | 931,9 | 2.376,3 | (1.444,4) | (60,8) | 49.360,0 | 45.729,8 | 3.630,2 | 7,9 |
| 49 | San Bernardo - Cundinamarca | 49.277,2 | 48.234,2 | 1.043,1 | 2,2 | 2.654,9 | 2.652,3 | 2,6 | 0,1 | 46.622,4 | 45.581,9 | 1.040,5 | 2,3 |
| 50 | Choachí | 47.662,5 | 46.222,7 | 1.439,8 | 3,1 | 8.038,6 | 7.167,0 | 871,6 | 12,2 | 39.623,9 | 39.055,7 | 568,2 | 1,5 |
| 51 | Sasaima | 47.057,2 | 43.716,6 | 3.340,6 | 7,6 | 8.787,0 | 6.259,8 | 2.527,1 | 40,4 | 38.270,2 | 37.456,8 | 813,4 | 2,2 |
| 52 | Sesquilé | 45.900,2 | 35.321,3 | 10.578,9 | 30,0 | 6.140,2 | 5.312,6 | 827,5 | 15,6 | 39.760,1 | 30.008,7 | 9.751,4 | 32,5 |
| 53 | San Francisco - Cundinamarca | 44.153,3 | 44.199,6 | (46,4) | (0,1) | 2.134,3 | 2.019,0 | 115,4 | 5,7 | 42.018,9 | 42.180,7 | (161,7) | (0,4) |
| 54 | Guachetá | 43.866,9 | 43.983,2 | (116,3) | (0,3) | 6.456,3 | 4.916,4 | 1.539,9 | 31,3 | 37.410,7 | 39.066,8 | (1.656,2) | (4,2) |
| 55 | Gachetá | 42.641,7 | 43.149,7 | (508,0) | (1,2) | 5.115,1 | 5.553,7 | (438,6) | (7,9) | 37.526,7 | 37.596,0 | (69,3) | (0,2) |
| 56 | Chocontá | 40.632,0 | 40.577,5 | 54,4 | 0,1 | 16.367,9 | 17.004,9 | (636,9) | (3,7) | 24.264,0 | 23.572,7 | 691,4 | 2,9 |
| 57 | Nocaima | 40.494,1 | 39.464,1 | 1.030,0 | 2,6 | 3.155,3 | 3.805,0 | (649,7) | (17,1) | 37.338,8 | 35.659,1 | 1.679,7 | 4,7 |
| 58 | Ubalá | 39.824,9 | 39.355,9 | 468,9 | 1,2 | 4.752,5 | 5.704,1 | (951,5) | (16,7) | 35.072,3 | 33.651,9 | 1.420,5 | 4,2 |
| 59 | Une | 39.318,9 | 37.677,5 | 1.641,4 | 4,4 | 3.828,6 | 4.962,1 | (1.133,4) | (22,8) | 35.490,3 | 32.715,5 | 2.774,8 | 8,5 |
| 60 | Gama | 38.053,7 | 37.499,9 | 553,8 | 1,5 | 2.236,5 | 1.739,2 | 497,4 | 28,6 | 35.817,1 | 35.760,7 | 56,4 | 0,2 |
| 61 | Pandí | 37.152,1 | 20.527,2 | 16.625,0 | 81,0 | 2.618,4 | 3.785,4 | (1.167,0) | (30,8) | 34.533,8 | 16.741,8 | 17.792,0 | 106,3 |
| 62 | Simijaca | 36.958,9 | 32.587,2 | 4.371,7 | 13,4 | 5.357,7 | 5.875,8 | (518,1) | (8,8) | 31.601,2 | 26.711,3 | 4.889,8 | 18,3 |
| 63 | Cáqueza | 36.605,6 | 36.996,5 | (390,9) | (1,1) | 9.477,2 | 5.905,9 | 3.571,3 | 60,5 | 27.128,4 | 31.090,5 | (3.962,2) | (12,7) |
| 64 | Arbeláez | 35.872,9 | 35.910,6 | (37,7) | (0,1) | 8.441,0 | 6.517,5 | 1.923,6 | 29,5 | 27.431,9 | 29.393,2 | (1.961,3) | (6,7) |
| 65 | Pasca | 34.481,9 | 31.730,3 | 2.751,6 | 8,7 | 1.979,9 | 2.115,3 | (135,5) | (6,4) | 32.502,0 | 29.615,0 | 2.887,0 | 9,7 |
| 66 | Cucunubá | 34.206,4 | 32.838,9 | 1.367,5 | 4,2 | 2.559,0 | 3.553,9 | (994,9) | (28,0) | 31.647,4 | 29.285,0 | 2.362,4 | 8,1 |
| 67 | Yacopí | 32.748,9 | 31.673,7 | 1.075,2 | 3,4 | 1.730,6 | 2.471,7 | (741,1) | (30,0) | 31.018,3 | 29.202,0 | 1.816,3 | 6,2 |
| 68 | Machetá | 31.798,0 | 32.319,7 | (521,7) | (1,6) | 448,5 | 503,9 | (55,4) | (11,0) | 31.349,6 | 31.815,8 | (466,3) | (1,5) |
| 69 | La Peña | 30.838,6 | 32.001,5 | (1.162,9) | (3,6) | 6.812,5 | 6.104,6 | 707,9 | 11,6 | 24.026,1 | 25.896,9 | (1.870,8) | (7,2) |
| 70 | Tausa | 30.174,9 | 27.187,7 | 2.987,2 | 11,0 | 5.026,0 | 4.410,9 | 615,1 | 13,9 | 25.148,9 | 22.776,8 | 2.372,1 | 10,4 |
| 71 | Medina | 30.094,4 | 28.667,1 | 1.427,3 | 5,0 | 2.927,9 | 3.598,0 | (670,0) | (18,6) | 27.166,5 | 25.069,1 | 2.097,3 | 8,4 |
| 72 | Fosca | 29.917,2 | 21.809,2 | 8.108,0 | 37,2 | 6.661,8 | 4.156,0 | 2.505,8 | 60,3 | 23.255,4 | 17.653,2 | 5.602,2 | 31,7 |
| 73 | Nimaima | 29.656,9 | 27.702,5 | 1.954,4 | 7,1 | 2.198,0 | 2.235,8 | (37,9) | (1,7) | 27.458,9 | 25.466,6 | 1.992,3 | 7,8 |
| 74 | Útica | 29.110,0 | 27.702,8 | 1.407,2 | 5,1 | 2.249,5 | 2.235,2 | 14,3 | 0,6 | 26.860,4 | 25.467,5 | 1.392,9 | 5,5 |
| 75 | Caparrapí | 28.304,8 | 27.077,6 | 1.227,2 | 4,5 | 7.094,1 | 7.123,2 | (29,1) | (0,4) | 21.210,8 | 19.954,4 | 1.256,3 | 6,3 |
| 76 | Tena | 27.486,9 | 24.309,7 | 3.177,2 | 13,1 | 3.542,4 | 2.647,9 | 894,4 | 33,8 | 23.944,6 | 21.661,7 | 2.282,8 | 10,5 |
| 77 | Viotá | 27.436,1 | 22.610,8 | 4.825,3 | 21,3 | 7.391,2 | 8.213,4 | (822,2) | (10,0) | 20.044,9 | 14.397,4 | 5.647,5 | 39,2 |
| 78 | Gutiérrez | 27.069,1 | 24.575,4 | 2.493,7 | 10,1 | 1.205,1 | 1.856,7 | (651,5) | (35,1) | 25.864,0 | 22.718,7 | 3.145,2 | 13,8 |
| 79 | Cachipay | 26.802,8 | 26.848,5 | (45,8) | (0,2) | 3.559,2 | 2.899,4 | 659,8 | 22,8 | 23.243,6 | 23.949,1 | (705,5) | (2,9) |
| 80 | Albán | 26.665,6 | 25.463,1 | 1.202,4 | 4,7 | 1.752,9 | 1.668,1 | 84,8 | 5,1 | 24.912,7 | 23.795,0 | 1.117,7 | 4,7 |
| 81 | El Peñón - Cundinamarca | 26.655,4 | 26.206,7 | 448,7 | 1,7 | 3.934,6 | 3.589,0 | 345,6 | 9,6 | 22.720,8 | 22.617,8 | 103,1 | 0,5 |
| 82 | Guatavita | 26.636,7 | 25.809,1 | 827,6 | 3,2 | 4.651,3 | 3.641,0 | 1.010,2 | 27,7 | 21.985,4 | 22.168,1 | (182,7) | (0,8) |
| 83 | Quetame | 26.534,4 | 28.102,1 | (1.567,7) | (5,6) | 2.847,5 | 6.764,7 | (3.917,2) | (57,9) | 23.686,9 | 21.337,5 | 2.349,5 | 11,0 |
| 84 | Agua de Dios | 26.130,4 | 22.922,7 | 3.207,7 | 14,0 | 10.432,1 | 9.935,4 | 496,8 | 5,0 | 15.698,3 | 12.987,3 | 2.711,0 | 20,9 |
| 85 | Sutatausa | 25.785,5 | 24.899,6 | 885,8 | 3,6 | 1.451,3 | 2.248,5 | (797,3) | (35,5) | 24.334,2 | 22.651,1 | 1.683,1 | 7,4 |
| 86 | Vergara | 24.975,6 | 22.608,3 | 2.367,3 | 10,5 | 2.765,6 | 1.273,7 | 1.491,9 | 117,1 | 22.210,0 | 21.334,6 | 875,4 | 4,1 |
| 87 | Tibirita | 24.602,2 | 24.092,8 | 509,4 | 2,1 | 212,2 | 190,7 | 21,5 | 11,3 | 24.390,1 | 23.902,1 | 488,0 | 2,0 |
| 88 | Pulí | 24.515,8 | 27.041,5 | (2.525,7) | (9,3) | 1.812,9 | 2.683,6 | (870,6) | (32,4) | 22.702,9 | 24.357,9 | (1.655,1) | (6,8) |
| 89 | Guayabetal | 24.331,7 | 22.817,1 | 1.514,5 | 6,6 | 2.526,5 | 3.023,5 | (497,0) | (16,4) | 21.805,2 | 19.793,6 | 2.011,5 | 10,2 |
| 90 | Cabrera - Cundinamarca | 24.271,7 | 23.606,9 | 664,7 | 2,8 | 4.350,6 | 3.518,5 | 832,1 | 23,6 | 19.921,1 | 20.088,5 | (167,4) | (0,8) |

SITUACIÓN FINANCIERA
SECTOR ADMINISTRACIÓN CENTRAL

Millones de pesos

| No. | ENTIDAD | ACTIVO | | | | PASIVO | | | | PATRIMONIO | | | |
|-----|-----------------------------|----------|----------|-----------|--------|---------|---------|-----------|--------|------------|----------|-----------|--------|
| | | dic-15 | dic-14 | Abs. | % | dic-15 | dic-14 | Abs. | % | dic-15 | dic-14 | Abs. | % |
| 91 | La Palma | 23.810,4 | 20.703,1 | 3.107,3 | 15,0 | 2.302,3 | 4.852,1 | (2.549,7) | (52,5) | 21.508,1 | 15.851,0 | 5.657,0 | 35,7 |
| 92 | Susa | 23.768,5 | 21.840,5 | 1.927,9 | 8,8 | 1.916,5 | 2.447,9 | (531,5) | (21,7) | 21.852,0 | 19.392,6 | 2.459,4 | 12,7 |
| 93 | Villagómez | 23.647,2 | 23.590,8 | 56,4 | 0,2 | 3.444,0 | 3.272,6 | 171,3 | 5,2 | 20.203,2 | 20.318,2 | (115,0) | (0,6) |
| 94 | Topaipí | 23.583,1 | | 23.583,1 | 100,0 | 3.559,3 | | 3.559,3 | 100,0 | 20.023,7 | | 20.023,7 | 100,0 |
| 95 | Chaguani | 23.492,9 | 22.742,8 | 750,1 | 3,3 | 2.796,1 | 2.496,9 | 299,2 | 12,0 | 20.696,7 | 20.245,8 | 450,9 | 2,2 |
| 96 | Supatá | 23.191,4 | 17.911,6 | 5.279,7 | 29,5 | 3.970,3 | 382,7 | 3.587,6 | ... | 19.221,1 | 17.529,0 | 1.692,1 | 9,7 |
| 97 | Granada - Cundinamarca | 23.121,4 | 23.364,3 | (242,9) | (1,0) | 886,9 | 1.271,0 | (384,1) | (30,2) | 22.234,5 | 22.093,3 | 141,2 | 0,6 |
| 98 | Paratebuena | 22.446,6 | 21.565,5 | 881,1 | 4,1 | 6.581,8 | 6.477,8 | 103,9 | 1,6 | 15.864,9 | 15.087,6 | 777,2 | 5,2 |
| 99 | Quipile | 21.884,1 | 26.610,2 | (4.726,1) | (17,8) | 2.946,6 | 3.873,3 | (926,7) | (23,9) | 18.937,5 | 22.736,9 | (3.799,4) | (16,7) |
| 100 | San Cayetano - Cundinamarca | 21.664,3 | 18.037,6 | 3.626,7 | 20,1 | 6.105,7 | 5.239,2 | 866,5 | 16,5 | 15.558,6 | 12.798,4 | 2.760,2 | 21,6 |
| 101 | Apulo - Rafael Reyes | 21.397,4 | 21.338,2 | 59,3 | 0,3 | 9.809,1 | 9.106,0 | 703,2 | 7,7 | 11.588,3 | 12.232,2 | (643,9) | (5,3) |
| 102 | Manta | 21.369,7 | 23.514,1 | (2.144,4) | (9,1) | 809,2 | 693,6 | 115,6 | 16,7 | 20.560,5 | 22.820,5 | (2.260,0) | (9,9) |
| 103 | Guayabal de Siquima | 21.272,5 | 20.136,9 | 1.135,6 | 5,6 | 3.178,2 | 2.897,8 | 280,4 | 9,7 | 18.094,3 | 17.239,1 | 855,2 | 5,0 |
| 104 | San Antonio del Tequendama | 21.187,7 | 25.138,6 | (3.950,9) | (15,7) | 3.029,0 | 2.608,3 | 420,7 | 16,1 | 18.158,7 | 22.530,3 | (4.371,6) | (19,4) |
| 105 | Carmen de Carupa | 20.890,4 | 24.894,4 | (4.004,1) | (16,1) | 2.396,8 | 3.486,6 | (1.089,8) | (31,3) | 18.493,5 | 21.407,8 | (2.914,3) | (13,6) |
| 106 | Quebradanegra | 20.577,5 | 19.819,4 | 758,1 | 3,8 | 1.312,9 | 1.851,1 | (538,2) | (29,1) | 19.264,6 | 17.968,3 | 1.296,3 | 7,2 |
| 107 | Jerusalén | 20.135,1 | 19.305,0 | 830,2 | 4,3 | 2.559,0 | 4.923,0 | (2.364,0) | (48,0) | 17.576,1 | 14.381,9 | 3.194,2 | 22,2 |
| 108 | Venecia - Cundinamarca | 20.014,7 | 19.927,7 | 87,1 | 0,4 | 1.412,4 | 2.254,6 | (842,2) | (37,4) | 18.602,4 | 17.673,1 | 929,3 | 5,3 |
| 109 | Tibacuy | 18.922,8 | 16.784,5 | 2.138,3 | 12,7 | 2.686,2 | 2.773,6 | (87,3) | (3,1) | 16.236,6 | 14.010,9 | 2.225,6 | 15,9 |
| 110 | Zipacón | 17.698,0 | 16.784,3 | 913,7 | 5,4 | 805,7 | 517,6 | 288,1 | 55,7 | 16.892,3 | 16.266,7 | 625,6 | 3,8 |
| 111 | Fúquene | 17.284,2 | 17.650,0 | (365,9) | (2,1) | 3.921,5 | 4.687,6 | (766,2) | (16,3) | 13.362,7 | 12.962,4 | 400,3 | 3,1 |
| 112 | Vianí | 17.156,9 | 16.972,1 | 184,8 | 1,1 | 3.378,7 | 3.668,8 | (290,1) | (7,9) | 13.778,2 | 13.303,3 | 474,9 | 3,6 |
| 113 | Paime | 15.933,4 | 12.880,6 | 3.052,8 | 23,7 | 3.332,2 | 3.435,2 | (103,1) | (3,0) | 12.601,2 | 9.445,4 | 3.155,8 | 33,4 |
| 114 | Guataquí | 15.615,6 | 13.204,2 | 2.411,4 | 18,3 | 3.551,5 | 3.186,3 | 365,2 | 11,5 | 12.064,1 | 10.017,9 | 2.046,2 | 20,4 |
| 115 | Nariño - Cundinamarca | 14.059,5 | 12.042,0 | 2.017,4 | 16,8 | 2.998,7 | 4.242,5 | (1.243,8) | (29,3) | 11.060,8 | 7.799,5 | 3.261,3 | 41,8 |
| 116 | Bituima | 14.057,4 | 14.915,4 | (858,0) | (5,8) | 5.449,0 | 5.192,8 | 256,2 | 4,9 | 8.608,4 | 9.722,6 | (1.114,2) | (11,5) |
| 117 | Beltrán | 11.873,0 | 12.132,3 | (259,3) | (2,1) | 4.046,0 | 3.695,7 | 350,4 | 9,5 | 7.826,9 | 8.436,6 | (609,7) | (7,2) |

ESTADO DE ACTIVIDAD FINANCIERA, ECONÓMICA, SOCIAL Y AMBIENTAL
SECTOR ADMINISTRACIÓN CENTRAL

Millones de pesos

| No. | ENTIDAD | INGRESOS | | | | GASTOS Y COSTOS | | | | RESULTADO | | | |
|-----|------------------------------|----------|----------|-----------|--------|-----------------|----------|-----------|--------|-----------|---------|-----------|---------|
| | | dic-15 | dic-14 | Abs. | % | dic-15 | dic-14 | Abs. | % | dic-15 | dic-14 | Abs. | % |
| 91 | Nariño - Cundinamarca | 9.304,6 | 8.027,6 | 1.277,0 | 15,9 | 6.535,3 | 4.052,6 | 2.482,7 | 61,3 | 2.769,3 | 3.975,0 | (1.205,7) | (30,3) |
| 92 | San Francisco - Cundinamarca | 9.269,5 | 8.068,1 | 1.201,4 | 14,9 | 8.761,6 | 8.271,8 | 489,8 | 5,9 | 507,9 | (203,7) | 711,6 | ... |
| 93 | Nocaima | 9.195,6 | 12.335,5 | (3.139,9) | (25,5) | 7.255,3 | 8.802,0 | (1.546,7) | (17,6) | 1.940,3 | 3.533,5 | (1.593,2) | (45,1) |
| 94 | Manta | 9.163,6 | 7.943,9 | 1.219,7 | 15,4 | 10.975,5 | 7.352,1 | 3.623,4 | 49,3 | (1.811,9) | 591,8 | (2.403,7) | ... |
| 95 | Nimaima | 9.077,6 | 6.786,2 | 2.291,4 | 33,8 | 6.167,2 | 3.016,0 | 3.151,1 | 104,5 | 2.910,5 | 3.770,2 | (859,7) | (22,8) |
| 96 | Tibacuy | 8.792,7 | 5.975,1 | 2.817,6 | 47,2 | 6.350,8 | 4.425,6 | 1.925,2 | 43,5 | 2.441,9 | 1.549,5 | 892,4 | 57,6 |
| 97 | Guayabal de Síquima | 8.780,7 | 7.015,9 | 1.764,8 | 25,2 | 7.836,6 | 4.247,7 | 3.588,9 | 84,5 | 944,1 | 2.768,2 | (1.824,1) | (65,9) |
| 98 | La Peña | 8.677,9 | 14.511,7 | (5.833,7) | (40,2) | 10.034,0 | 11.837,2 | (1.803,2) | (15,2) | (1.356,1) | 2.674,5 | (4.030,5) | (150,7) |
| 99 | San Cayetano - Cundinamarca | 8.541,2 | 6.545,6 | 1.995,6 | 30,5 | 7.357,1 | 5.204,8 | 2.152,3 | 41,4 | 1.184,1 | 1.340,8 | (156,7) | (11,7) |
| 100 | Venecia - Cundinamarca | 8.434,2 | 7.110,4 | 1.323,8 | 18,6 | 7.196,4 | 5.031,5 | 2.164,9 | 43,0 | 1.237,8 | 2.078,8 | (841,0) | (40,5) |
| 101 | Gama | 8.270,6 | 8.934,6 | (664,1) | (7,4) | 7.796,5 | 5.993,2 | 1.803,3 | 30,1 | 474,0 | 2.941,4 | (2.467,4) | (83,9) |
| 102 | Cabrera - Cundinamarca | 8.152,0 | 7.911,6 | 240,4 | 3,0 | 8.268,0 | 5.121,8 | 3.146,2 | 61,4 | (116,0) | 2.789,9 | (2.905,8) | (104,2) |
| 103 | Gutiérrez | 8.040,4 | 5.759,2 | 2.281,2 | 39,6 | 4.796,0 | 5.391,8 | (595,7) | (11,0) | 3.244,4 | 367,4 | 2.877,0 | ... |
| 104 | Granada - Cundinamarca | 8.022,2 | 7.181,1 | 841,1 | 11,7 | 7.466,4 | 4.892,1 | 2.574,3 | 52,6 | 555,8 | 2.289,0 | (1.733,3) | (75,7) |
| 105 | Albán | 7.840,5 | 8.695,9 | (855,3) | (9,8) | 7.025,5 | 5.778,5 | 1.247,0 | 21,6 | 815,1 | 2.917,4 | (2.102,3) | (72,1) |
| 106 | Supatá | 7.593,2 | 5.585,6 | 2.007,6 | 35,9 | 5.601,8 | 4.521,6 | 1.080,2 | 23,9 | 1.991,5 | 1.064,0 | 927,4 | 87,2 |
| 107 | Susa | 7.574,6 | 8.005,8 | (431,2) | (5,4) | 4.937,9 | 7.146,8 | (2.208,9) | (30,9) | 2.636,7 | 859,0 | 1.777,7 | ... |
| 108 | Sutatausa | 7.524,8 | 4.694,5 | 2.830,3 | 60,3 | 5.531,8 | 4.415,7 | 1.116,1 | 25,3 | 1.993,0 | 278,8 | 1.714,2 | ... |
| 109 | Útica | 7.447,3 | 6.989,0 | 458,4 | 6,6 | 5.601,8 | 3.354,6 | 2.247,3 | 67,0 | 1.845,5 | 3.634,4 | (1.788,9) | (49,2) |
| 110 | Tibirita | 7.095,4 | 10.417,4 | (3.322,0) | (31,9) | 6.256,7 | 4.769,6 | 1.487,1 | 31,2 | 838,7 | 5.647,8 | (4.809,1) | (85,1) |
| 111 | Beltrán | 6.960,1 | 8.310,9 | (1.350,8) | (16,3) | 7.693,7 | 6.727,1 | 966,6 | 14,4 | (733,7) | 1.583,8 | (2.317,4) | (146,3) |
| 112 | Fúquene | 6.801,4 | 7.926,5 | (1.125,1) | (14,2) | 5.809,3 | 6.633,6 | (824,3) | (12,4) | 992,1 | 1.292,9 | (300,8) | (23,3) |
| 113 | Vianí | 6.776,4 | 7.974,0 | (1.197,6) | (15,0) | 6.301,4 | 7.409,3 | (1.107,9) | (15,0) | 475,0 | 564,7 | (89,7) | (15,9) |
| 114 | Guataquí | 6.670,9 | 5.872,2 | 798,7 | 13,6 | 6.477,9 | 4.163,6 | 2.314,3 | 55,6 | 193,0 | 1.708,6 | (1.515,6) | (88,7) |
| 115 | Bituima | 6.223,9 | 4.408,4 | 1.815,6 | 41,2 | 7.080,8 | 5.294,7 | 1.786,1 | 33,7 | (856,9) | (886,3) | 29,4 | 3,3 |
| 116 | Villagómez | 5.648,8 | 8.270,0 | (2.621,2) | (31,7) | 5.314,3 | 4.473,2 | 841,2 | 18,8 | 334,4 | 3.796,8 | (3.462,4) | (91,2) |
| 117 | Zipacón | 4.266,8 | 5.855,7 | (1.588,9) | (27,1) | 3.609,8 | 3.655,4 | (45,6) | (1,2) | 657,0 | 2.200,3 | (1.543,3) | (70,1) |

**ENDEUDAMIENTO
SECTOR ADMINISTRACIÓN CENTRAL**

Millones de pesos

| No. | ENTIDAD | OPERACIONES DE CRÉDITO PÚBLICO | | | | OBLIGACIONES FINANCIERAS | | | | ENDEUDAMIENTO | | | |
|-----|------------------------------|--------------------------------|-----------|-----------|--------|--------------------------|----------|-----------|---------|---------------|-----------|-----------|--------|
| | | dic-15 | dic-14 | Abs. | % | dic-15 | dic-14 | Abs. | % | dic-15 | dic-14 | Abs. | % |
| 1 | Departamento de Cundinamarca | 583.512,7 | 478.470,7 | 105.042,0 | 22,0 | 7.910,1 | 10.543,4 | (2.633,3) | (25,0) | 591.422,8 | 489.014,1 | 102.408,7 | 20,9 |
| 2 | Soacha | 51.040,3 | 26.389,0 | 24.651,3 | 93,4 | | | | | 51.040,3 | 26.389,0 | 24.651,3 | 93,4 |
| 3 | Girardot | 29.389,9 | 27.389,0 | 2.001,0 | 7,3 | 0,0 | 0,0 | | | 29.389,9 | 27.389,0 | 2.001,0 | 7,3 |
| 4 | Zipaquirá | 27.559,6 | 19.489,8 | 8.069,8 | 41,4 | | | | | 27.559,6 | 19.489,8 | 8.069,8 | 41,4 |
| 5 | Tocancipá | 27.502,0 | 23.471,9 | 4.030,1 | 17,2 | | 0,0 | | | 27.502,0 | 23.471,9 | 4.030,1 | 17,2 |
| 6 | Funza | 27.089,5 | 9.147,4 | 17.942,1 | 196,1 | | | | | 27.089,5 | 9.147,4 | 17.942,1 | 196,1 |
| 7 | Cajicá | 22.064,5 | 3.899,1 | 18.165,4 | ... | | | | | 22.064,5 | 3.899,1 | 18.165,4 | ... |
| 8 | Chía | 14.339,6 | 19.119,4 | (4.779,8) | (25,0) | 0,0 | 0,0 | | | 14.339,6 | 19.119,4 | (4.779,8) | (25,0) |
| 9 | Cogua | 6.880,5 | 6.125,8 | 754,7 | 12,3 | | | | | 6.880,5 | 6.125,8 | 754,7 | 12,3 |
| 10 | Sibaté | 5.846,1 | 3.641,9 | 2.204,1 | 60,5 | 5,2 | 608,9 | (603,6) | (99,1) | 5.851,3 | 4.250,8 | 1.600,5 | 37,7 |
| 11 | Tenjo | 5.119,1 | 1.555,7 | 3.563,4 | ... | | | | | 5.119,1 | 1.555,7 | 3.563,4 | ... |
| 12 | Tabio | 4.950,0 | | 4.950,0 | 100,0 | | | | | 4.950,0 | | 4.950,0 | 100,0 |
| 13 | Gachancipá | 3.788,3 | 4.535,4 | (747,1) | (16,5) | | | | | 3.788,3 | 4.535,4 | (747,1) | (16,5) |
| 14 | El Rosal | 3.432,2 | 1.057,3 | 2.375,0 | ... | | | | | 3.432,2 | 1.057,3 | 2.375,0 | ... |
| 15 | Chipaque | 1.900,0 | 243,8 | 1.656,3 | ... | | | | | 1.900,0 | 243,8 | 1.656,3 | ... |
| 16 | Silvania | 1.593,2 | 1.966,2 | (373,0) | (19,0) | | | | | 1.593,2 | 1.966,2 | (373,0) | (19,0) |
| 17 | Cáqueza | 1.500,0 | | 1.500,0 | 100,0 | | | | | 1.500,0 | | 1.500,0 | 100,0 |
| 18 | Nilo | 1.456,5 | 1.568,1 | (111,6) | (7,1) | | | | | 1.456,5 | 1.568,1 | (111,6) | (7,1) |
| 19 | Paratebuena | 1.000,0 | | 1.000,0 | 100,0 | 247,6 | 452,6 | (205,0) | (45,3) | 1.247,6 | 452,6 | 795,0 | 175,7 |
| 20 | Subachoque | 900,0 | | 900,0 | 100,0 | | | | | 900,0 | | 900,0 | 100,0 |
| 21 | Sasaima | 900,0 | | 900,0 | 100,0 | 0,0 | 10,5 | (10,5) | (100,0) | 900,0 | 10,5 | 889,5 | ... |
| 22 | Vergara | 700,0 | 23,3 | 676,7 | ... | | | | | 700,0 | 23,3 | 676,7 | ... |
| 23 | Anolaima | 690,7 | 514,7 | 176,0 | 34,2 | | | | | 690,7 | 514,7 | 176,0 | 34,2 |
| 24 | Gachetá | 650,0 | 800,0 | (150,0) | (18,8) | | | | | 650,0 | 800,0 | (150,0) | (18,8) |
| 25 | Bojacá | 625,0 | 725,0 | (100,0) | (13,8) | | | | | 625,0 | 725,0 | (100,0) | (13,8) |
| 26 | Mesitas del Colegio | 578,9 | 1.092,2 | (513,3) | (47,0) | | | | | 578,9 | 1.092,2 | (513,3) | (47,0) |
| 27 | Tausa | 554,2 | 709,6 | (155,4) | (21,9) | 0,0 | 14,1 | (14,1) | (100,0) | 554,2 | 723,7 | (169,5) | (23,4) |
| 28 | Villapinzón | 538,5 | 337,3 | 201,2 | 59,7 | | | | | 538,5 | 337,3 | 201,2 | 59,7 |
| 29 | Junín | 488,9 | 777,8 | (288,9) | (37,1) | | | | | 488,9 | 777,8 | (288,9) | (37,1) |
| 30 | Ubaque | 306,9 | 409,2 | (102,3) | (25,0) | | | | | 306,9 | 409,2 | (102,3) | (25,0) |
| 31 | El Peñón - Cundinamarca | 300,0 | 387,5 | (87,5) | (22,6) | | | | | 300,0 | 387,5 | (87,5) | (22,6) |
| 32 | Fómeque | 259,2 | 463,1 | (203,9) | (44,0) | | | | | 259,2 | 463,1 | (203,9) | (44,0) |
| 33 | Fúquene | 238,9 | 319,4 | (80,6) | (25,2) | | | | | 238,9 | 319,4 | (80,6) | (25,2) |
| 34 | Cabrera - Cundinamarca | 172,0 | 172,0 | | | | | | | 172,0 | 172,0 | | |
| 35 | Supatá | 142,5 | 142,5 | | | | | | | 142,5 | 142,5 | | |
| 36 | Agua de Dios | 140,0 | 260,0 | (120,0) | (46,2) | | | | | 140,0 | 260,0 | (120,0) | (46,2) |
| 37 | Tocaima | 116,7 | 572,5 | (455,8) | (79,6) | | | | | 116,7 | 572,5 | (455,8) | (79,6) |
| 38 | Topaipí | 104,0 | | 104,0 | 100,0 | | | | | 104,0 | | 104,0 | 100,0 |
| 39 | Arbeláez | 93,5 | 218,5 | (125,0) | (57,2) | | | | | 93,5 | 218,5 | (125,0) | (57,2) |
| 40 | San Bernardo - Cundinamarca | 88,3 | 257,0 | (168,7) | (65,6) | | | | | 88,3 | 257,0 | (168,7) | (65,6) |
| 41 | Susa | 83,3 | 150,0 | (66,7) | (44,4) | | | | | 83,3 | 150,0 | (66,7) | (44,4) |
| 42 | La Peña | 60,0 | 136,7 | (76,7) | (56,1) | | | | | 60,0 | 136,7 | (76,7) | (56,1) |
| 43 | Venecia - Cundinamarca | 44,9 | 44,9 | | | | | | | 44,9 | 44,9 | | |
| 44 | Guaduas | 43,6 | 121,7 | (78,1) | (64,1) | 96,3 | 96,3 | | | 139,9 | 218,0 | (78,1) | (35,8) |
| 45 | Viotá | 31,9 | 119,5 | (87,6) | (73,3) | | | | | 31,9 | 119,5 | (87,6) | (73,3) |

ENDEUDAMIENTO
SECTOR ADMINISTRACIÓN CENTRAL

Millones de pesos

| No. | ENTIDAD | OPERACIONES DE CRÉDITO PÚBLICO | | | | OBLIGACIONES FINANCIERAS | | | | ENDEUDAMIENTO | | | |
|-----|-----------------------------|--------------------------------|----------|------------|---------|--------------------------|----------|-----------|---------|---------------|----------|-----------|---------|
| | | dic-15 | dic-14 | Abs. | % | dic-15 | dic-14 | Abs. | % | dic-15 | dic-14 | Abs. | % |
| 46 | Nocaima | 28,3 | 75,0 | (46,7) | (62,2) | | | | | 28,3 | 75,0 | (46,7) | (62,2) |
| 47 | Bituima | 25,1 | 67,1 | (42,0) | (62,6) | | | | | 25,1 | 67,1 | (42,0) | (62,6) |
| 48 | Zipacón | 5,2 | 5,2 | | | | | | | 5,2 | 5,2 | | |
| 49 | Mosquera - Cundinamarca | 0,0 | 24.277,6 | (24.277,6) | (100,0) | 38.211,5 | 287,4 | 37.924,2 | ... | 38.211,5 | 24.564,9 | 13.646,6 | 55,6 |
| 50 | Villeta | 0,0 | 1.025,7 | (1.025,7) | (100,0) | 0,0 | 226,6 | (226,6) | (100,0) | | 1.252,3 | (1.252,3) | (100,0) |
| 51 | La Mesa | 0,0 | 2.706,2 | (2.706,2) | (100,0) | 1.872,6 | 9,3 | 1.863,3 | ... | 1.872,6 | 2.715,6 | (842,9) | (31,0) |
| 52 | La Calera | 0,0 | 2.575,1 | (2.575,1) | (100,0) | | | | | | 2.575,1 | (2.575,1) | (100,0) |
| 53 | La Vega - Cundinamarca | 0,0 | 2.455,4 | (2.455,4) | (100,0) | 3.136,7 | | 3.136,7 | 100,0 | 3.136,7 | 2.455,4 | 681,2 | 27,7 |
| 54 | Pulí | 0,0 | 131,2 | (131,2) | (100,0) | | | | | | 131,2 | (131,2) | (100,0) |
| 55 | Machetá | 0,0 | 83,1 | (83,1) | (100,0) | | | | | | 83,1 | (83,1) | (100,0) |
| 56 | San Cayetano - Cundinamarca | 0,0 | 44,9 | (44,9) | (100,0) | | | | | | 44,9 | (44,9) | (100,0) |
| 57 | Fusagasugá | | | | | 2.475,0 | 3.649,6 | (1.174,6) | (32,2) | 2.475,0 | 3.649,6 | (1.174,6) | (32,2) |
| 58 | Facatativá | | | | | 22.490,8 | 17.021,6 | 5.469,1 | 32,1 | 22.490,8 | 17.021,6 | 5.469,1 | 32,1 |
| 59 | Cota | | | | | 32.373,6 | 21.836,4 | 10.537,2 | 48,3 | 32.373,6 | 21.836,4 | 10.537,2 | 48,3 |
| 60 | Madrid - Cundinamarca | | 0,0 | | | 14.314,4 | 3.597,8 | 10.716,6 | ... | 14.314,4 | 3.597,8 | 10.716,6 | ... |
| 61 | Ricaurte - Cundinamarca | | | | | 3.500,0 | 3.500,0 | | | 3.500,0 | 3.500,0 | | |
| 62 | Ubaté | | 0,0 | | | 2.483,3 | 2.131,9 | 351,4 | 16,5 | 2.483,3 | 2.131,9 | 351,4 | 16,5 |
| 63 | Sopó | | | | | 2.500,0 | | 2.500,0 | 100,0 | 2.500,0 | | 2.500,0 | 100,0 |
| 64 | Anapoima | | | | | 1.851,7 | 2.525,0 | (673,3) | (26,7) | 1.851,7 | 2.525,0 | (673,3) | (26,7) |
| 65 | Pacho | | | | | 0,0 | 96,8 | (96,8) | (100,0) | | 96,8 | (96,8) | (100,0) |
| 66 | Yacopí | | | | | 20,1 | 88,0 | (67,9) | (77,2) | 20,1 | 88,0 | (67,9) | (77,2) |
| 67 | Guasca | | | | | 0,0 | 404,6 | (404,6) | (100,0) | | 404,6 | (404,6) | (100,0) |
| 68 | Cachipay | | | | | 41,2 | 237,3 | (196,1) | (82,6) | 41,2 | 237,3 | (196,1) | (82,6) |
| 69 | Tena | | | | | 1.384,2 | 369,9 | 1.014,3 | ... | 1.384,2 | 369,9 | 1.014,3 | ... |
| 70 | Paime | | 72,8 | (72,8) | (100,0) | | | | | | 72,8 | (72,8) | (100,0) |
| 71 | Apulo - Rafael Reyes | | | | | 1.200,0 | | 1.200,0 | 100,0 | 1.200,0 | | 1.200,0 | 100,0 |
| 72 | Guachetá | | | | | 566,5 | | 566,5 | 100,0 | 566,5 | | 566,5 | 100,0 |
| 73 | Medina | | | | | 700,0 | 946,7 | (246,7) | (26,1) | 700,0 | 946,7 | (246,7) | (26,1) |
| 74 | San Antonio del Tequendama | | | | | 87,5 | 137,5 | (50,0) | (36,4) | 87,5 | 137,5 | (50,0) | (36,4) |
| 75 | Choachí | | | | | 435,4 | 455,3 | (19,9) | (4,4) | 435,4 | 455,3 | (19,9) | (4,4) |
| 76 | Quipile | | | | | 965,4 | 575,0 | 390,4 | 67,9 | 965,4 | 575,0 | 390,4 | 67,9 |
| 77 | Une | | | | | 550,7 | 753,3 | (202,7) | (26,9) | 550,7 | 753,3 | (202,7) | (26,9) |
| 78 | Jerusalén | | | | | 638,9 | 876,1 | (237,1) | (27,1) | 638,9 | 876,1 | (237,1) | (27,1) |
| 79 | Lenguazaque | | 0,0 | | | 14,6 | 211,8 | (197,3) | (93,1) | 14,6 | 211,8 | (197,3) | (93,1) |
| 80 | Pandi | | | | | 541,4 | 668,7 | (127,4) | (19,0) | 541,4 | 668,7 | (127,4) | (19,0) |
| 81 | Cucunubá | | 0,0 | | | 26,0 | 130,0 | (104,0) | (80,0) | 26,0 | 130,0 | (104,0) | (80,0) |
| 82 | Chaguaní | | | | | 127,6 | 127,6 | | | 127,6 | 127,6 | | |
| 83 | Nariño - Cundinamarca | | | | | 0,0 | 9,4 | (9,4) | (100,0) | | 9,4 | (9,4) | (100,0) |
| 84 | Tibacuy | | | | | 68,2 | 96,5 | (28,2) | (29,3) | 68,2 | 96,5 | (28,2) | (29,3) |
| 85 | Guayabal de Síquima | | | | | | 383,8 | (383,8) | (100,0) | | 383,8 | (383,8) | (100,0) |
| 86 | Gutiérrez | | | | | 0,0 | 23,6 | (23,6) | (100,0) | 0,0 | 23,6 | (23,6) | (100,0) |

SITUACIÓN FINANCIERA
SECTOR ADMINISTRACIÓN DESCENTRALIZADA

Millones de pesos

| No. | ENTIDAD | ACTIVO | | | | PASIVO | | | | PATRIMONIO | | | |
|-----|---|----------|----------|-----------|--------|---------|---------|-----------|--------|------------|----------|-----------|--------|
| | | dic-15 | dic-14 | Abs. | % | dic-15 | dic-14 | Abs. | % | dic-15 | dic-14 | Abs. | % |
| 36 | E.S.E. Hospital Marco Felipe Afanador de Tocaima | 14.307,3 | 10.203,0 | 4.104,3 | 40,2 | 2.987,3 | 2.837,3 | 149,9 | 5,3 | 11.320,0 | 7.365,6 | 3.954,4 | 53,7 |
| 37 | Empresa Industrial, Comercial, Frigorífico y Plaza de Ferias de Zipaquirá | 14.199,1 | 14.846,5 | (647,3) | (4,4) | 2.248,2 | 2.689,1 | (440,9) | (16,4) | 11.950,9 | 12.157,4 | (206,4) | (1,7) |
| 38 | E.S.E. Hospital San Antonio - Arbeláez | 14.032,3 | 14.575,0 | (542,7) | (3,7) | 1.748,3 | 2.396,2 | (647,9) | (27,0) | 12.284,0 | 12.178,8 | 105,2 | 0,9 |
| 39 | E.S.P. Empresa de Servicios Públicos de Villeta | 13.394,8 | 14.235,4 | (840,6) | (5,9) | 299,7 | 525,7 | (226,1) | (43,0) | 13.095,1 | 13.709,6 | (614,5) | (4,5) |
| 40 | E.S.E. Hospital Santa Matilde - Madrid | 12.972,3 | 13.559,8 | (587,4) | (4,3) | 2.398,0 | 1.831,9 | 566,0 | 30,9 | 10.574,4 | 11.727,8 | (1.153,5) | (9,8) |
| 41 | E.S.P. Hydros Chía S. en C.A. | 12.963,9 | 14.567,3 | (1.603,5) | (11,0) | 6.701,4 | 6.701,4 | | | 6.262,4 | 7.865,9 | (1.603,5) | (20,4) |
| 42 | E.S.E. Hospital San Martín de Porres - Chocontá | 12.850,8 | 11.824,8 | 1.026,0 | 8,7 | 986,2 | 3.217,0 | (2.230,8) | (69,3) | 11.864,5 | 8.607,8 | 3.256,7 | 37,8 |
| 43 | E.S.E. Hospital San Antonio de Chía | 12.128,3 | 13.173,5 | (1.045,3) | (7,9) | 1.379,8 | 2.614,4 | (1.234,6) | (47,2) | 10.748,5 | 10.559,1 | 189,4 | 1,8 |
| 44 | E.S.E. Hospital Ismael Silva - Silvania | 11.864,1 | 9.190,4 | 2.673,7 | 29,1 | 788,8 | 705,7 | 83,1 | 11,8 | 11.075,3 | 8.484,7 | 2.590,6 | 30,5 |
| 45 | Instituto Municipal para la Recreación y el Deporte de Cota | 11.565,4 | 9.500,4 | 2.065,0 | 21,7 | 138,8 | 250,2 | (111,3) | (44,5) | 11.426,6 | 9.250,2 | 2.176,4 | 23,5 |
| 46 | E.S.E. Hospital San Vicente de Paul - Fómeque | 11.548,3 | 11.547,3 | 1,0 | 0,0 | 1.203,5 | 962,4 | 241,1 | 25,1 | 10.344,8 | 10.584,9 | (240,1) | (2,3) |
| 47 | E.S.E. Hospital San José de Guaduas | 11.016,0 | 11.131,8 | (115,8) | (1,0) | 1.840,2 | 3.661,4 | (1.821,2) | (49,7) | 9.175,8 | 7.470,4 | 1.705,4 | 22,8 |
| 48 | E.S.P. de Tocancipá S.A. | 10.627,9 | 9.001,3 | 1.626,6 | 18,1 | 7.460,9 | 5.673,8 | 1.787,0 | 31,5 | 3.167,0 | 3.327,4 | (160,4) | (4,8) |
| 49 | E.S.E. Hospital San Francisco de Viotá | 9.952,0 | 9.690,5 | 261,5 | 2,7 | 748,7 | 451,7 | 297,0 | 65,8 | 9.203,3 | 9.238,9 | (35,6) | (0,4) |
| 50 | E.S.E. Hospital San José de la Palma | 9.698,2 | 7.828,7 | 1.869,5 | 23,9 | 4.464,2 | 4.496,5 | (32,3) | (0,7) | 5.233,9 | 3.332,2 | 1.901,8 | 57,1 |
| 51 | E.S.P. Hydros Mosquera S. en C.A. | 9.187,9 | 7.008,6 | 2.179,3 | 31,1 | 4.614,9 | 4.335,2 | 279,6 | 6,5 | 4.573,0 | 2.673,3 | 1.899,7 | 71,1 |
| 52 | E.S.E. Hospital San Antonio - Guatavita | 9.041,9 | 7.615,2 | 1.426,7 | 18,7 | 644,8 | 602,8 | 42,0 | 7,0 | 8.397,1 | 7.012,4 | 1.384,7 | 19,7 |
| 53 | E.S.E. Hospital Santa Rosa - Tenjo | 8.788,7 | 8.213,4 | 575,3 | 7,0 | 560,1 | 504,2 | 56,0 | 11,1 | 8.228,6 | 7.709,2 | 519,4 | 6,7 |
| 54 | E.S.E. Hospital San Vicente de Paul - San Juan de Rióseco | 8.572,0 | 8.264,9 | 307,1 | 3,7 | 935,2 | 1.544,7 | (609,5) | (39,5) | 7.636,8 | 6.720,2 | 916,6 | 13,6 |
| 55 | E.S.E. Empresa de Salud de Soacha | 8.190,3 | 8.314,1 | (123,7) | (1,5) | 125,1 | 177,1 | (52,0) | (29,4) | 8.065,2 | 8.137,0 | (71,7) | (0,9) |
| 56 | Terminal de Transportes de Fusagasugá | 7.844,7 | 591,6 | 7.253,1 | ... | 342,9 | 217,1 | 125,8 | 57,9 | 7.501,8 | 374,5 | 7.127,3 | ... |
| 57 | Catedral de Sal de Zipaquirá S.A. S.E.M. | 7.013,3 | 6.428,1 | 585,1 | 9,1 | 3.753,7 | 3.403,8 | 349,8 | 10,3 | 3.259,6 | 3.024,3 | 235,3 | 7,8 |
| 58 | E.S.E. Hospital Nuestra Señora del Pilar de Medina | 6.970,6 | 5.392,2 | 1.578,4 | 29,3 | 491,4 | 362,4 | 129,1 | 35,6 | 6.479,2 | 5.029,8 | 1.449,4 | 28,8 |
| 59 | E.S.P. Emsercota S.A. | 6.706,6 | 7.530,5 | (823,9) | (10,9) | 5.632,2 | 6.704,3 | (1.072,1) | (16,0) | 1.074,4 | 826,2 | 248,2 | 30,0 |
| 60 | E.S.E. Hospital Nuestra Señora del Carmen - El Colegio | 6.378,3 | 5.629,8 | 748,5 | 13,3 | 717,9 | 737,8 | (19,9) | (2,7) | 5.660,4 | 4.892,0 | 768,4 | 15,7 |
| 61 | E.S.P. de Sopó | 5.777,0 | 4.890,0 | 887,0 | 18,1 | 3.447,2 | 2.773,5 | 673,7 | 24,3 | 2.329,8 | 2.116,5 | 213,3 | 10,1 |
| 62 | E.S.E. Hospital de Girardot | 5.716,7 | 5.380,6 | 336,1 | 6,2 | 625,8 | 647,4 | (21,6) | (3,3) | 5.090,9 | 4.733,2 | 357,7 | 7,6 |
| 63 | Empresa Férrea Regional S.A.S. | 5.339,4 | | 5.339,4 | 100,0 | 94,3 | | 94,3 | 100,0 | 5.245,1 | | 5.245,1 | 100,0 |
| 64 | E.S.E. Hospital Nuestra Señora de las Mercedes Funza | 5.205,1 | 1.864,5 | 3.340,6 | 179,2 | 863,3 | 104,9 | 758,3 | ... | 4.341,8 | 1.759,5 | 2.582,3 | 146,8 |
| 65 | E.S.E. Centro de Salud de Suesca | 5.121,7 | 4.460,1 | 661,6 | 14,8 | 297,2 | 542,8 | (245,6) | (45,3) | 4.824,5 | 3.917,3 | 907,2 | 23,2 |
| 66 | E.S.E. Empresa Social del Estado Hospital San Antonio - Anolaima | 5.103,6 | 5.481,6 | (378,1) | (6,9) | 1.107,1 | 1.161,9 | (54,8) | (4,7) | 3.996,5 | 4.319,7 | (323,2) | (7,5) |
| 67 | E.S.P. Acueducto, Alcantarillado y Aseo de Tenjo S.A. | 5.004,2 | 2.803,0 | 2.201,2 | 78,5 | 2.478,1 | 784,6 | 1.693,5 | ... | 2.526,1 | 2.018,4 | 507,7 | 25,2 |
| 68 | Instituto Departamental para la Recreación y el Deporte de Cundinamarca | 4.952,6 | 7.186,6 | (2.234,0) | (31,1) | 1.847,2 | 4.949,6 | (3.102,5) | (62,7) | 3.105,4 | 2.236,9 | 868,4 | 38,8 |
| 69 | Instituto Municipal de Recreación y Deporte de Chía | 4.951,8 | 3.110,4 | 1.841,4 | 59,2 | 104,9 | 264,8 | (159,9) | (60,4) | 4.846,9 | 2.845,6 | 2.001,3 | 70,3 |
| 70 | E.S.P. Empresa de Acueducto y Alcantarillado - Mosquera | 4.908,8 | 3.040,0 | 1.868,8 | 61,5 | 103,4 | 56,9 | 46,4 | 81,6 | 4.805,4 | 2.983,1 | 1.822,3 | 61,1 |
| 71 | E.S.E. Hospital Nuestra Señora del Carmen - Tabio | 4.850,2 | 3.558,7 | 1.291,5 | 36,3 | 168,8 | 129,7 | 39,0 | 30,1 | 4.681,5 | 3.429,0 | 1.252,5 | 36,5 |
| 72 | E.S.E. Hospital San José - Guachetá | 4.535,5 | 3.881,9 | 653,7 | 16,8 | 567,2 | 728,9 | (161,7) | (22,2) | 3.968,3 | 3.152,9 | 815,4 | 25,9 |

SITUACIÓN FINANCIERA
SECTOR ADMINISTRACIÓN DESCENTRALIZADA

Millones de pesos

| No. | ENTIDAD | ACTIVO | | | | PASIVO | | | | PATRIMONIO | | | |
|-----|---|---------|---------|---------|--------|---------|---------|---------|--------|------------|---------|---------|--------|
| | | dic-15 | dic-14 | Abs. | % | dic-15 | dic-14 | Abs. | % | dic-15 | dic-14 | Abs. | % |
| 73 | E.S.E. María Auxiliadora del Municipio de Mosquera - C | 4.312,5 | 3.605,3 | 707,2 | 19,6 | 991,4 | 444,1 | 547,3 | 123,2 | 3.321,1 | 3.161,2 | 160,0 | 5,1 |
| 74 | E.S.E. Hospital Profesor Jorge Cavellier | 4.236,0 | 4.079,5 | 156,5 | 3,8 | 963,5 | 238,0 | 725,5 | ... | 3.272,5 | 3.841,5 | (569,0) | (14,8) |
| 75 | E.S.P. Empresa de Servicios Públicos Domiciliarios del Municipio de Pacho | 4.013,5 | 4.362,2 | (348,7) | (8,0) | 148,7 | 87,2 | 61,5 | 70,6 | 3.864,8 | 4.275,0 | (410,2) | (9,6) |
| 76 | E.S.E. Hospital Hilario Lugo - Sasaima | 3.862,2 | 3.622,1 | 240,1 | 6,6 | 322,1 | 510,5 | (188,4) | (36,9) | 3.540,2 | 3.111,6 | 428,5 | 13,8 |
| 77 | E.S.P. de la Calera | 3.785,1 | 4.167,6 | (382,5) | (9,2) | 1.794,5 | 1.710,9 | 83,5 | 4,9 | 1.990,6 | 2.456,6 | (466,0) | (19,0) |
| 78 | Instituto Departamental de Cultura y Turismo de Cundinamarca | 3.684,9 | 3.231,3 | 453,6 | 14,0 | 1.261,8 | 973,2 | 288,6 | 29,7 | 2.423,1 | 2.258,1 | 165,0 | 7,3 |
| 79 | E.S.E. Hospital San Antonio de Sesquilé | 3.506,5 | 3.137,3 | 369,2 | 11,8 | 350,6 | 343,0 | 7,6 | 2,2 | 3.155,9 | 2.794,4 | 361,6 | 12,9 |
| 80 | E.S.P. Empresas Públicas Municipales de Sibaté S.C.A. | 3.483,9 | 3.283,7 | 200,1 | 6,1 | 572,4 | 398,1 | 174,4 | 43,8 | 2.911,4 | 2.885,7 | 25,8 | 0,9 |
| 81 | E.S.E. Hospital Santa Bárbara - Vergara | 3.283,4 | 2.966,1 | 317,2 | 10,7 | 139,8 | 331,4 | (191,6) | (57,8) | 3.143,6 | 2.634,7 | 508,9 | 19,3 |
| 82 | E.S.P. Empresa de Servicios Públicos Domiciliarios - Sibaté | 2.969,3 | 2.974,1 | (4,8) | (0,2) | 0,1 | 0,1 | (0,0) | (3,9) | 2.969,2 | 2.974,0 | (4,8) | (0,2) |
| 83 | Instituto Departamental de Acción Comunal y Participación Ciudadana de Cundinamarca | 2.766,0 | 2.906,9 | (140,9) | (4,8) | 301,0 | 424,2 | (123,2) | (29,0) | 2.465,0 | 2.482,7 | (17,7) | (0,7) |
| 84 | E.S.E. Centro de Salud San Francisco de Sales | 2.678,6 | 1.596,1 | 1.082,5 | 67,8 | 1.023,7 | 298,8 | 724,9 | ... | 1.654,9 | 1.297,3 | 357,5 | 27,6 |
| 85 | E.S.E. Hospital San Antonio del Tequendama I Nivel | 2.670,4 | 1.356,1 | 1.314,3 | 96,9 | 1.262,8 | 332,7 | 930,1 | ... | 1.407,6 | 1.023,4 | 384,2 | 37,5 |
| 86 | E.S.P. Empresa de Servicios Públicos Puerto Salgar | 2.627,7 | 2.618,0 | 9,7 | 0,4 | 962,6 | 977,9 | (15,2) | (1,6) | 1.665,0 | 1.640,1 | 24,9 | 1,5 |
| 87 | E.S.P. Empresa de Acueducto, Alcantarillado y Aseo del Rosal S.A. | 2.592,3 | 1.303,4 | 1.288,9 | 98,9 | 778,1 | 503,8 | 274,4 | 54,5 | 1.814,2 | 799,6 | 1.014,6 | 126,9 |
| 88 | Instituto Municipal de Cultura, Recreación y Deporte de Zipaquirá | 2.400,6 | 1.538,3 | 862,3 | 56,1 | 151,1 | 185,7 | (34,6) | (18,6) | 2.249,5 | 1.352,6 | 896,9 | 66,3 |
| 89 | Instituto Municipal de Cultura y Turismo de Cajicá | 2.331,8 | 1.518,4 | 813,4 | 53,6 | 36,2 | 96,3 | (60,1) | (62,4) | 2.295,6 | 1.422,1 | 873,5 | 61,4 |
| 90 | Hospital Local Habacuc Calderón - Carmen de Carupa | 2.041,4 | 1.566,6 | 474,8 | 30,3 | 284,8 | 190,2 | 94,6 | 49,7 | 1.756,6 | 1.376,4 | 380,2 | 27,6 |
| 91 | E.S.E. Centro de Salud de Ricaurte | 1.980,7 | | 1.980,7 | 100,0 | 251,5 | | 251,5 | 100,0 | 1.729,2 | | 1.729,2 | 100,0 |
| 92 | E.S.E. Centro de Salud de Fosca - Cundinamarca | 1.910,4 | 1.775,8 | 134,6 | 7,6 | 411,5 | 579,9 | (168,3) | (29,0) | 1.498,8 | 1.195,9 | 302,9 | 25,3 |
| 93 | E.S.P. Empresa de Servicios Públicos de el Colegio | 1.794,3 | 1.295,3 | 499,0 | 38,5 | 827,7 | 420,9 | 406,8 | 96,7 | 966,6 | 874,4 | 92,1 | 10,5 |
| 94 | Empresa de Servicios Municipales y Regionales | 1.789,0 | 1.552,7 | 236,3 | 15,2 | 721,2 | 451,0 | 270,1 | 59,9 | 1.067,8 | 1.101,7 | (33,9) | (3,1) |
| 95 | E.S.P. Empresa Regional Aguas del Tequendama S.A. | 1.778,5 | 2.104,5 | (325,9) | (15,5) | 1.309,8 | 1.702,4 | (392,6) | (23,1) | 468,8 | 402,1 | 66,7 | 16,6 |
| 96 | E.S.E. Centro de Salud de Tausa | 1.691,7 | 1.280,1 | 411,7 | 32,2 | 35,5 | 59,2 | (23,7) | (40,1) | 1.656,2 | 1.220,8 | 435,4 | 35,7 |
| 97 | E.S.E. Centro de Salud Timoteo Riveros Cubillos | 1.531,3 | 1.494,7 | 36,6 | 2,4 | 79,5 | 183,9 | (104,4) | (56,8) | 1.451,8 | 1.310,8 | 141,0 | 10,8 |
| 98 | E.S.E. Centro de Salud - Cucunubá | 1.465,4 | 1.442,4 | 23,0 | 1,6 | 248,4 | 268,6 | (20,2) | (7,5) | 1.217,0 | 1.173,8 | 43,2 | 3,7 |
| 99 | E.S.P. Empresa de Servicios Públicos Domiciliarios Cáqueza S.A. | 1.372,1 | 692,6 | 679,5 | 98,1 | 352,7 | 408,3 | (55,6) | (13,6) | 1.019,4 | 284,3 | 735,1 | ... |
| 100 | E.S.P. Empresa de Servicios Públicos de Guaduas S.A. - Aguas del Capira | 1.367,5 | 961,4 | 406,1 | 42,2 | 644,0 | 514,1 | 129,9 | 25,3 | 723,5 | 447,4 | 276,1 | 61,7 |
| 101 | E.S.P. Empresa de Servicios de Acueducto, Alcantarillado y Aseo de Apulo S.A. | 1.367,3 | 1.072,9 | 294,5 | 27,4 | 422,1 | 411,1 | 11,0 | 2,7 | 945,3 | 661,8 | 283,5 | 42,8 |
| 102 | E.S.P. de Alcantarillado y Acueducto del Municipio de Ricaurte S.A.S. | 1.290,1 | 936,4 | 353,7 | 37,8 | 1.027,8 | 703,7 | 324,1 | 46,1 | 262,3 | 232,7 | 29,6 | 12,7 |
| 103 | Centro Cultural Bacatá de Funza | 1.283,2 | 1.077,2 | 206,0 | 19,1 | 48,9 | 86,1 | (37,2) | (43,2) | 1.234,4 | 991,1 | 243,3 | 24,5 |
| 104 | E.S.P. Servipuli S.A. | 1.242,1 | | 1.242,1 | 100,0 | 18,3 | | 18,3 | 100,0 | 1.223,8 | | 1.223,8 | 100,0 |
| 105 | E.S.P. Empresa de Servicios Públicos del Municipio Villa de San Diego de Ubaté S.A. | 1.109,9 | | 1.109,9 | 100,0 | 702,6 | | 702,6 | 100,0 | 407,3 | | 407,3 | 100,0 |

SITUACIÓN FINANCIERA
SECTOR ADMINISTRACIÓN DESCENTRALIZADA

Millones de pesos

| No. | ENTIDAD | ACTIVO | | | | PASIVO | | | | PATRIMONIO | | | |
|-----|--|---------|---------|---------|--------|---------|---------|---------|--------|------------|--------|-----------|--------|
| | | dic-15 | dic-14 | Abs. | % | dic-15 | dic-14 | Abs. | % | dic-15 | dic-14 | Abs. | % |
| 106 | E.S.E. Centro de Salud San José - Nimaima | 1.095,9 | 870,4 | 225,5 | 25,9 | 46,5 | 33,4 | 13,2 | 39,5 | 1.049,4 | 837,0 | 212,4 | 25,4 |
| 107 | Corporación Prodesarrollo y Seguridad del Municipio de Girardot | 970,9 | 756,6 | 214,2 | 28,3 | 450,6 | 495,8 | (45,1) | (9,1) | 520,2 | 260,8 | 259,4 | 99,4 |
| 108 | E.S.P. Empresa de Acueducto, Alcantarillado y Aseo - La Vega | 875,6 | 990,4 | (114,8) | (11,6) | 225,9 | 131,2 | 94,7 | 72,2 | 649,7 | 859,2 | (209,5) | (24,4) |
| 109 | Instituto Municipal de Cultura Joaquín Piñeros Corpas | 830,3 | 431,2 | 399,1 | 92,6 | 32,3 | 12,2 | 20,2 | 166,0 | 798,0 | 419,0 | 378,9 | 90,4 |
| 110 | E.S.P. Empresa de Acueducto, Alcantarillado y Aseo de Silvania S.A. | 825,9 | 592,0 | 233,8 | 39,5 | 333,0 | 200,1 | 132,9 | 66,4 | 492,9 | 392,0 | 100,9 | 25,7 |
| 111 | E.S.P. Aguas y Aseo de Subachoque S.A. | 804,5 | 799,6 | 4,9 | 0,6 | 196,0 | 366,9 | (170,9) | (46,6) | 608,5 | 432,7 | 175,8 | 40,6 |
| 112 | E.S.P. de Tabio S.A. | 798,3 | 566,2 | 232,0 | 41,0 | 122,4 | 114,5 | 8,0 | 7,0 | 675,8 | 451,8 | 224,1 | 49,6 |
| 113 | E.S.P. Domiciliarios de Sesquilé S.A. | 791,0 | 905,8 | (114,9) | (12,7) | 126,5 | 423,7 | (297,2) | (70,1) | 664,5 | 482,1 | 182,3 | 37,8 |
| 114 | Instituto Municipal de Recreación y Deportes - Tocancipá | 787,5 | 934,8 | (147,3) | (15,8) | 14,3 | 31,3 | (17,1) | (54,4) | 773,2 | 903,4 | (130,2) | (14,4) |
| 115 | Instituto Municipal para la Recreación y el Deporte - Coldeportes Funza | 700,7 | 699,2 | 1,4 | 0,2 | 129,9 | 140,3 | (10,4) | (7,4) | 570,7 | 558,9 | 11,8 | 2,1 |
| 116 | E.S.P. Empresa de Servicios Públicos Domiciliarios Paratebueno | 691,3 | 675,8 | 15,4 | 2,3 | 258,7 | 283,8 | (25,0) | (8,8) | 432,5 | 392,0 | 40,5 | 10,3 |
| 117 | E.S.P. Tocagua | 626,4 | 661,0 | (34,6) | (5,2) | 1.634,2 | 93,0 | 1.541,1 | ... | (1.007,8) | 567,9 | (1.575,7) | ... |
| 118 | E.I.C.E. para el Desarrollo de la Gestión Pública - Chipaque | 471,2 | 1.116,6 | (645,4) | (57,8) | 483,3 | 1.138,5 | (655,3) | (57,6) | (12,1) | (22,0) | 9,9 | 45,0 |
| 119 | E.S.P. Empresas Públicas de Nilo S.A.S. | 466,5 | 1.189,3 | (722,8) | (60,8) | 319,7 | 1.084,2 | (764,5) | (70,5) | 146,8 | 105,2 | 41,7 | 39,6 |
| 120 | E.S.P. Empresas Públicas de Facatativá | 451,8 | 521,4 | (69,5) | (13,3) | 137,5 | 104,1 | 33,4 | 32,1 | 314,3 | 417,2 | (102,9) | (24,7) |
| 121 | E.S.P. Empresa de Acueducto, Alcantarillado y Aseo de Choachí | 435,7 | 384,5 | 51,2 | 13,3 | 58,1 | 97,9 | (39,8) | (40,7) | 377,6 | 286,5 | 91,1 | 31,8 |
| 122 | Instituto Municipal para la Recreación y el Deporte de Tenjo | 384,1 | 479,8 | (95,7) | (19,9) | 10,8 | 52,6 | (41,8) | (79,5) | 373,3 | 427,1 | (53,9) | (12,6) |
| 123 | Instituto para la Recreación y Deporte de Subachoque | 319,4 | 273,5 | 45,8 | 16,8 | 30,0 | 59,6 | (29,6) | (49,7) | 289,4 | 213,9 | 75,5 | 35,3 |
| 124 | Instituto Deportivo y Recreativo de Fusagasugá | 308,3 | 517,7 | (209,4) | (40,4) | 138,2 | 321,4 | (183,1) | (57,0) | 170,1 | 196,3 | (26,2) | (13,4) |
| 125 | Instituto Municipal del Deporte y la Recreación | 249,1 | 214,1 | 35,0 | 16,3 | 86,6 | 96,7 | (10,1) | (10,5) | 162,5 | 117,5 | 45,1 | 38,4 |
| 126 | Instituto de Deporte y Recreación de Facatativá | 222,2 | 231,5 | (9,3) | (4,0) | 17,6 | 18,5 | (0,9) | (5,0) | 204,6 | 213,0 | (8,4) | (3,9) |
| 127 | E.S.P. Empresa de Acueducto, Alcantarillado y Aseo de Guasca S.A. | 190,8 | 216,0 | (25,3) | (11,7) | 44,3 | 70,3 | (26,0) | (36,9) | 146,4 | 145,8 | 0,7 | 0,5 |
| 128 | Instituto Municipal de Cultura, Turismo, Recreación y Deporte de Nilo | 187,4 | 110,7 | 76,7 | 69,3 | 8,2 | 15,9 | (7,7) | (48,3) | 179,2 | 94,7 | 84,4 | 89,1 |
| 129 | E.S.P. de San Antonio del Tequendama S.A. | 170,7 | 177,3 | (6,7) | (3,8) | 37,6 | 46,6 | (9,0) | (19,2) | 133,0 | 130,7 | 2,3 | 1,8 |
| 130 | Instituto Municipal del Deporte, la Recreación y el Turismo de Cajicá | 165,4 | 303,5 | (138,1) | (45,5) | 59,9 | 105,9 | (46,0) | (43,4) | 105,5 | 197,6 | (92,0) | (46,6) |
| 131 | Instituto Municipal del Deporte | 149,5 | 101,1 | 48,4 | 47,9 | 105,7 | 14,1 | 91,6 | ... | 43,8 | 87,0 | (43,2) | (49,6) |
| 132 | E.S.P. Empresa de Acueducto Alcantarillado y Aseo del Municipio de Beltrán S.A.S | 144,0 | | 144,0 | 100,0 | 81,2 | | 81,2 | 100,0 | 62,8 | | 62,8 | 100,0 |
| 133 | Instituto Municipal para el Deporte, la Recreación, la Educación Física y la Educación Física Extraescolar - Villapinzón | 135,3 | 91,0 | 44,3 | 48,7 | 10,0 | 6,1 | 3,9 | 64,2 | 125,3 | 84,9 | 40,4 | 47,6 |
| 134 | Instituto Municipal de Deportes y Recreación - El Rosal | 122,6 | 138,5 | (15,9) | (11,5) | 26,7 | 20,6 | 6,1 | 29,7 | 95,9 | 117,9 | (22,0) | (18,6) |
| 135 | Junta Municipal de Deportes del Municipio de Sesquilé | 104,0 | 105,9 | (1,9) | (1,8) | 14,6 | 36,3 | (21,8) | (59,9) | 89,4 | 69,6 | 19,8 | 28,5 |

SITUACIÓN FINANCIERA
SECTOR ADMINISTRACIÓN DESCENTRALIZADA

Millones de pesos

| No. | ENTIDAD | ACTIVO | | | | PASIVO | | | | PATRIMONIO | | | |
|-----|---|--------|----------|------------|---------|--------|--------|---------|---------|------------|----------|------------|---------|
| | | dic-15 | dic-14 | Abs. | % | dic-15 | dic-14 | Abs. | % | dic-15 | dic-14 | Abs. | % |
| 136 | E.S.P. de Cucunubá S.A.S. | 103,8 | 472,0 | (368,2) | (78,0) | 38,7 | 74,1 | (35,4) | (47,8) | 65,0 | 397,8 | (332,8) | (83,7) |
| 137 | Instituto Municipal del Deporte y la Recreación - Chocontá | 101,3 | 109,8 | (8,4) | (7,7) | | | | | 101,3 | 109,8 | (8,4) | (7,7) |
| 138 | E.S.P. Empresa de Servicios del Gualivá S.A.S | 98,6 | 94,2 | 4,4 | 4,6 | 39,7 | 15,7 | 24,0 | 152,5 | 58,9 | 78,5 | (19,6) | (25,0) |
| 139 | E.S.P. Empresa de Acueducto, Alcantarillado, Aseo y Servicios Complementarios de Zipacón S.A. | 90,7 | 85,3 | 5,4 | 6,3 | 47,3 | 44,7 | 2,6 | 5,9 | 43,4 | 40,6 | 2,8 | 6,8 |
| 140 | Junta Municipal de Deportes y Recreación - Guataquí | 89,6 | 97,3 | (7,8) | (8,0) | 5,9 | 13,9 | (7,9) | (57,2) | 83,6 | 83,4 | 0,2 | 0,2 |
| 141 | Instituto Municipal de Recreación y Deporte de Tabio | 88,6 | 63,4 | 25,1 | 39,7 | 17,7 | 14,5 | 3,2 | 21,7 | 70,9 | 48,9 | 22,0 | 45,0 |
| 142 | Instituto Municipal para el Deporte y la Recreación de Madrid | 73,3 | 40,9 | 32,3 | 78,9 | 45,3 | 38,3 | 7,0 | 18,2 | 27,9 | 2,6 | 25,3 | ... |
| 143 | Instituto de Recreación, Deporte, Cultura y Turismo San Antonio del Tequendama | 65,8 | 47,2 | 18,6 | 39,3 | 3,7 | 2,2 | 1,6 | 72,5 | 62,1 | 45,1 | 17,0 | 37,7 |
| 144 | E.S.P. de Guatavita S.A. | 62,8 | 61,1 | 1,7 | 2,8 | 50,5 | 34,8 | 15,7 | 45,2 | 12,3 | 26,3 | (14,0) | (53,3) |
| 145 | E.S.P. Acupandi S.A.S. | 56,7 | 215,3 | (158,6) | (73,7) | 87,8 | 170,9 | (83,1) | (48,6) | (31,1) | 44,4 | (75,5) | (170,1) |
| 146 | Instituto del Deporte y la Recreación de Granada | 56,0 | 82,4 | (26,4) | (32,0) | 31,9 | 45,1 | (13,2) | (29,2) | 24,1 | 37,3 | (13,2) | (35,4) |
| 147 | Instituto Municipal de Recreación y Deportes - Anapoíma | 55,9 | 47,2 | 8,8 | 18,6 | 9,4 | 6,5 | 3,0 | 46,0 | 46,5 | 40,7 | 5,8 | 14,2 |
| 148 | Instituto Municipal del Deporte, la Recreación, el Aprovechamiento del Tiempo Libre, la Educación Extraescolar y Educación Física de Sibaté | 53,3 | 49,4 | 3,9 | 7,9 | 13,1 | 36,0 | (22,9) | (63,7) | 40,2 | 13,4 | 26,8 | ... |
| 149 | Junta Municipal de Deportes - Ubalá | 34,7 | 24,6 | 10,1 | 40,9 | 3,0 | 15,0 | (12,0) | (80,3) | 31,7 | 9,6 | 22,1 | ... |
| 150 | Instituto Municipal para la Recreación y el Deporte - Nemocón | 32,7 | 36,1 | (3,4) | (9,4) | 7,6 | 7,6 | (0,0) | (0,4) | 25,1 | 28,5 | (3,3) | (11,8) |
| 151 | Junta Municipal de Deportes de Ricaurte - Cundeportes | 32,4 | 45,8 | (13,5) | (29,4) | 24,5 | 37,8 | (13,3) | (35,2) | 7,9 | 8,0 | (0,2) | (2,0) |
| 152 | Instituto Municipal de Vivienda de Interés Social de Cajicá | 25,3 | 192,4 | (167,1) | (86,9) | 30,1 | 31,2 | (1,1) | (3,4) | (4,8) | 161,2 | (166,0) | (103,0) |
| 153 | Instituto de Cultura, Turismo, Recreación y Deporte de Apulo | 22,6 | 15,0 | 7,6 | 50,6 | 8,3 | 2,5 | 5,7 | ... | 14,3 | 12,5 | 1,8 | 14,8 |
| 154 | Instituto Municipal para la Recreación y el Deporte de Pacho | 19,2 | 46,9 | (27,7) | (59,1) | 0,9 | 10,1 | (9,3) | (91,5) | 18,3 | 36,8 | (18,5) | (50,2) |
| 155 | Junta Municipal de Deportes - San Francisco | 5,7 | 10,3 | (4,6) | (45,0) | 43,7 | 32,0 | 11,7 | 36,6 | (38,0) | (21,7) | (16,3) | 75,4 |
| 156 | Empresa Comercial y de Servicios Integrados de Funza - En Liquidación | 5,0 | 5,0 | | | | | | | 5,0 | 5,0 | | |
| 157 | Banco Inmobiliario del Municipio de Chía | | 32.901,5 | (32.901,5) | (100,0) | | 635,3 | (635,3) | (100,0) | | 32.266,2 | (32.266,2) | (100,0) |
| 158 | E.S.E. Hospital Mercedes Téllez de Padilla - Vianí | | 813,9 | (813,9) | (100,0) | | 26,2 | (26,2) | (100,0) | | 787,7 | (787,7) | (100,0) |
| 159 | E.S.E. Policlínico de Junín | | 2.607,0 | (2.607,0) | (100,0) | | 280,3 | (280,3) | (100,0) | | 2.326,7 | (2.326,7) | (100,0) |
| 160 | Instituto Municipal de Cultura y Turismo de Villeta | | 354,0 | (354,0) | (100,0) | | 122,7 | (122,7) | (100,0) | | 231,3 | (231,3) | (100,0) |
| 161 | U.A.E. Bosques de Cundinamarca | | 1.356,4 | (1.356,4) | (100,0) | | 86,6 | (86,6) | (100,0) | | 1.269,9 | (1.269,9) | (100,0) |

**ESTADO DE ACTIVIDAD FINANCIERA, ECONÓMICA, SOCIAL Y AMBIENTAL
SECTOR ADMINISTRACIÓN DESCENTRALIZADA**

Millones de pesos

| No. | ENTIDAD | INGRESOS | | | | GASTOS Y COSTOS | | | | RESULTADO | | | |
|-----|---|-----------|-----------|------------|--------|-----------------|-----------|------------|--------|------------|------------|------------|---------|
| | | dic-15 | dic-14 | Abs. | % | dic-15 | dic-14 | Abs. | % | dic-15 | dic-14 | Abs. | % |
| 1 | E.S.P. Empresa de Energía de Cundinamarca S.A. | 367.224,4 | 318.584,9 | 48.639,5 | 15,3 | 350.936,6 | 293.550,5 | 57.386,0 | 19,5 | 16.287,8 | 25.034,4 | (8.746,6) | (34,9) |
| 2 | E.P.S. Convida | 337.414,2 | 230.276,0 | 107.138,2 | 46,5 | 313.604,7 | 238.841,8 | 74.762,9 | 31,3 | 23.809,5 | (8.565,8) | 32.375,3 | ... |
| 3 | U.A.E. de Pensiones del Departamento de Cundinamarca | 224.464,8 | | 224.464,8 | 100,0 | 244.216,7 | | 244.216,7 | 100,0 | (19.751,8) | | (19.751,8) | (100,0) |
| 4 | Instituto de Infraestructura y Concesiones de Cundinamarca | 216.042,0 | 283.733,4 | (67.691,4) | (23,9) | 251.019,2 | 303.527,2 | (52.508,0) | (17,3) | (34.977,1) | (19.793,7) | (15.183,4) | 76,7 |
| 5 | E.S.E. Hospital Universitario de La Samaritana | 213.770,0 | 214.118,1 | (348,1) | (0,2) | 186.816,3 | 181.343,6 | 5.472,8 | 3,0 | 26.953,7 | 32.774,5 | (5.820,9) | (17,8) |
| 6 | Universidad de Cundinamarca | 151.729,9 | 119.012,7 | 32.717,2 | 27,5 | 66.846,3 | 69.134,4 | (2.288,1) | (3,3) | 84.883,6 | 49.878,3 | 35.005,4 | 70,2 |
| 7 | Empresa de Licores de Cundinamarca | 130.554,1 | 117.826,3 | 12.727,9 | 10,8 | 113.115,8 | 98.881,0 | 14.234,9 | 14,4 | 17.438,3 | 18.945,3 | (1.507,0) | (8,0) |
| 8 | Beneficencia de Cundinamarca | 69.077,3 | 64.295,7 | 4.781,6 | 7,4 | 38.495,9 | 55.610,2 | (17.114,3) | (30,8) | 30.581,4 | 8.685,5 | 21.895,9 | ... |
| 9 | E.S.E. Hospital San Rafael - Facatativá | 66.335,7 | 58.936,4 | 7.399,3 | 12,6 | 56.921,9 | 53.384,6 | 3.537,3 | 6,6 | 9.413,8 | 5.551,8 | 3.862,1 | 69,6 |
| 10 | E.S.E. Hospital San Rafael - Fusagasugá | 60.382,8 | 52.135,1 | 8.247,8 | 15,8 | 46.130,9 | 41.249,0 | 4.881,9 | 11,8 | 14.252,0 | 10.886,1 | 3.365,9 | 30,9 |
| 11 | Lotería de Cundinamarca | 33.832,4 | 32.806,0 | 1.026,4 | 3,1 | 25.832,9 | 36.447,2 | (10.614,3) | (29,1) | 7.999,6 | (3.641,1) | 11.640,7 | ... |
| 12 | E.S.E. Hospital Mario Gaitán Yanguas - Soacha | 33.613,3 | 38.418,4 | (4.805,2) | (12,5) | 35.334,6 | 31.870,6 | 3.464,1 | 10,9 | (1.721,4) | 6.547,9 | (8.269,2) | (126,3) |
| 13 | E.S.P. Empresa de Servicios Públicos Solidarios de Chía | 29.778,7 | 28.335,9 | 1.442,8 | 5,1 | 24.932,0 | 22.865,7 | 2.066,3 | 9,0 | 4.846,7 | 5.470,2 | (623,5) | (11,4) |
| 14 | E.S.E. Hospital el Salvador de Ubaté | 28.668,7 | 30.962,9 | (2.294,2) | (7,4) | 23.074,8 | 25.107,6 | (2.032,8) | (8,1) | 5.593,9 | 5.855,3 | (261,3) | (4,5) |
| 15 | Corporación Social de Cundinamarca | 25.428,8 | 20.508,3 | 4.920,5 | 24,0 | 28.048,0 | 13.362,9 | 14.685,0 | 109,9 | (2.619,2) | 7.145,4 | (9.764,6) | (136,7) |
| 16 | E.S.E. Hospital San Rafael - Pacho | 23.925,0 | 19.939,8 | 3.985,1 | 20,0 | 19.378,3 | 16.265,2 | 3.113,2 | 19,1 | 4.546,6 | 3.674,7 | 871,9 | 23,7 |
| 17 | E.S.P. Empresa de Servicios Públicos de Cajicá S.A. | 23.477,6 | 16.086,3 | 7.391,3 | 45,9 | 20.310,9 | 15.722,1 | 4.588,9 | 29,2 | 3.166,7 | 364,2 | 2.802,5 | ... |
| 18 | E.S.E. Hospital Pedro León - La Mesa | 21.603,3 | 22.912,2 | (1.308,9) | (5,7) | 20.565,6 | 20.140,9 | 424,8 | 2,1 | 1.037,6 | 2.771,4 | (1.733,7) | (62,6) |
| 19 | E.S.E. Hospital San Rafael - Cáqueza | 19.468,1 | 16.922,9 | 2.545,1 | 15,0 | 17.597,3 | 14.020,5 | 3.576,8 | 25,5 | 1.870,8 | 2.902,5 | (1.031,7) | (35,5) |
| 20 | Empresas de Servicios Públicos Municipales de Fusagasugá | 19.345,8 | 18.087,3 | 1.258,5 | 7,0 | 18.753,8 | 17.779,7 | 974,1 | 5,5 | 592,0 | 307,7 | 284,3 | 92,4 |
| 21 | E.S.P. Empresa de Acueducto, Alcantarillado y Aseo -Funza | 19.167,8 | 17.196,7 | 1.971,1 | 11,5 | 17.982,5 | 15.072,3 | 2.910,2 | 19,3 | 1.185,3 | 2.124,4 | (939,1) | (44,2) |
| 22 | Instituto Departamental para la Recreación y el Deporte de Cundinamarca | 18.489,3 | 22.367,1 | (3.877,8) | (17,3) | 17.440,4 | 21.268,1 | (3.827,6) | (18,0) | 1.048,8 | 1.099,0 | (50,2) | (4,6) |
| 23 | E.S.P. Empresas Públicas de Cundinamarca S.A. | 17.685,0 | 11.089,0 | 6.596,0 | 59,5 | 16.355,7 | 10.175,9 | 6.179,9 | 60,7 | 1.329,3 | 913,1 | 416,1 | 45,6 |
| 24 | E.S.P. Hydros Mosquera S. en C.A. | 16.930,0 | 17.364,5 | (434,5) | (2,5) | 15.030,3 | 16.465,3 | (1.435,0) | (8,7) | 1.899,7 | 899,2 | 1.000,5 | 111,3 |
| 25 | E.S.P. Empresa de Acueducto y Alcantarillado Zipaquirá | 16.145,5 | 14.902,4 | 1.243,0 | 8,3 | 15.780,1 | 13.845,7 | 1.934,4 | 14,0 | 365,4 | 1.056,7 | (691,3) | (65,4) |
| 26 | E.S.P. Empresa de Acueducto y Alcantarillado y Aseo de Madrid | 14.233,5 | 14.575,4 | (342,0) | (2,3) | 13.593,1 | 13.678,1 | (85,1) | (0,6) | 640,4 | 897,3 | (256,9) | (28,6) |
| 27 | E.S.P. Distribuidora Eléctrica de Cundinamarca S.A. | 14.158,4 | 20.644,2 | (6.485,7) | (31,4) | 1.306,6 | 808,2 | 498,3 | 61,7 | 12.851,8 | 19.835,9 | (6.984,1) | (35,2) |
| 28 | E.S.E. Hospital Salazar de Villeta | 13.180,1 | 10.719,2 | 2.460,9 | 23,0 | 12.945,7 | 11.766,7 | 1.179,0 | 10,0 | 234,4 | (1.047,5) | 1.281,9 | 122,4 |
| 29 | Instituto Departamental de Cultura y Turismo de Cundinamarca | 12.790,5 | 10.267,1 | 2.523,3 | 24,6 | 12.447,9 | 10.721,0 | 1.726,9 | 16,1 | 342,5 | (453,9) | 796,5 | 175,5 |
| 30 | E.S.E. Hospital Marco Felipe Afanador de Tocaima | 12.101,1 | 10.168,9 | 1.932,2 | 19,0 | 8.348,5 | 6.933,5 | 1.415,0 | 20,4 | 3.752,6 | 3.235,4 | 517,2 | 16,0 |
| 31 | E.S.E. Hospital Santa Matilde - Madrid | 11.761,0 | 20.088,4 | (8.327,4) | (41,5) | 13.119,4 | 17.018,8 | (3.899,5) | (22,9) | (1.358,4) | 3.069,6 | (4.428,0) | (144,3) |
| 32 | E.S.E. Hospital San Martín de Porres - Chocontá | 11.348,3 | 11.277,3 | 70,9 | 0,6 | 11.300,7 | 11.384,3 | (83,5) | (0,7) | 47,5 | (106,9) | 154,5 | 144,4 |
| 33 | E.S.P. Aguas de Facatativá, Acueducto, Alcantarillado, Aseo y Servicios Complementarios. E.A.F. S.A.S | 11.279,0 | 9.510,8 | 1.768,2 | 18,6 | 11.068,9 | 8.747,6 | 2.321,3 | 26,5 | 210,1 | 763,2 | (553,1) | (72,5) |
| 34 | E.S.E. Hospital San José de Guaduas | 11.025,6 | 8.653,4 | 2.372,2 | 27,4 | 9.320,2 | 7.769,6 | 1.550,6 | 20,0 | 1.705,4 | 883,8 | 821,6 | 93,0 |
| 35 | Instituto de Desarrollo Urbano, Vivienda y Gestión Territorial de Chía | 10.544,8 | | 10.544,8 | 100,0 | 5.488,6 | | 5.488,6 | 100,0 | 5.056,2 | | 5.056,2 | 100,0 |

**ESTADO DE ACTIVIDAD FINANCIERA, ECONÓMICA, SOCIAL Y AMBIENTAL
SECTOR ADMINISTRACIÓN DESCENTRALIZADA**

Millones de pesos

| No. | ENTIDAD | INGRESOS | | | | GASTOS Y COSTOS | | | | RESULTADO | | | |
|-----|---|----------|----------|-----------|--------|-----------------|----------|-----------|--------|-----------|-----------|-----------|---------|
| | | dic-15 | dic-14 | Abs. | % | dic-15 | dic-14 | Abs. | % | dic-15 | dic-14 | Abs. | % |
| 36 | E.S.E. Hospital San Antonio de Chía | 10.347,6 | 8.834,8 | 1.512,8 | 17,1 | 10.158,3 | 7.938,0 | 2.220,2 | 28,0 | 189,4 | 896,8 | (707,4) | (78,9) |
| 37 | E.S.E. Hospital Divino Salvador - Sopó | 9.697,5 | 6.708,8 | 2.988,7 | 44,5 | 7.574,3 | 6.708,8 | 865,5 | 12,9 | 2.123,2 | 2.123,2 | 2.123,2 | 100,0 |
| 38 | E.S.E. Hospital San Francisco - Gachetá | 9.314,0 | 11.216,4 | (1.902,4) | (17,0) | 8.177,8 | 8.024,4 | 153,4 | 1,9 | 1.136,2 | 3.192,0 | (2.055,8) | (64,4) |
| 39 | Instituto Municipal de Recreación y Deporte de Chía | 8.930,6 | 5.596,0 | 3.334,7 | 59,6 | 7.565,8 | 5.287,4 | 2.278,4 | 43,1 | 1.364,9 | 308,6 | 1.056,3 | ... |
| 40 | Instituto Municipal para la Recreación y el Deporte de Soacha | 8.769,8 | 7.627,4 | 1.142,4 | 15,0 | 8.447,8 | 10.863,9 | (2.416,1) | (22,2) | 322,1 | (3.236,5) | 3.558,5 | 110,0 |
| 41 | Empresa Inmobiliaria de Cundinamarca | 8.652,1 | 6.310,3 | 2.341,8 | 37,1 | 8.914,3 | 5.679,0 | 3.235,3 | 57,0 | (262,2) | 631,3 | (893,5) | (141,5) |
| 42 | E.S.P. de Tocancipá S.A. | 8.602,7 | 7.455,6 | 1.147,1 | 15,4 | 8.602,0 | 6.807,7 | 1.794,3 | 26,4 | 0,7 | 647,9 | (647,2) | (99,9) |
| 43 | E.S.E. Hospital San Vicente de Paul - Fómez | 7.462,1 | 9.163,4 | (1.701,4) | (18,6) | 6.956,1 | 6.751,1 | 205,0 | 3,0 | 506,0 | 2.412,4 | (1.906,4) | (79,0) |
| 44 | Instituto Municipal para la Recreación y el Deporte de Cota | 7.195,6 | 8.051,3 | (855,6) | (10,6) | 4.815,3 | 2.803,8 | 2.011,5 | 71,7 | 2.380,3 | 5.247,5 | (2.867,2) | (54,6) |
| 45 | E.S.E. Hospital San Antonio - Arbeláez | 6.645,8 | 7.211,4 | (565,7) | (7,8) | 7.265,8 | 6.260,5 | 1.005,3 | 16,1 | (620,1) | 950,9 | (1.571,0) | (165,2) |
| 46 | E.S.E. Hospital San Antonio - Guatavita | 6.305,0 | 5.381,6 | 923,3 | 17,2 | 4.920,3 | 4.463,0 | 457,3 | 10,2 | 1.384,7 | 918,6 | 466,1 | 50,7 |
| 47 | E.S.E. Empresa de Salud de Soacha | 6.089,1 | 6.438,2 | (349,1) | (5,4) | 5.937,2 | 6.203,6 | (266,4) | (4,3) | 151,9 | 234,6 | (82,7) | (35,2) |
| 48 | Instituto Municipal para la Recreación y el Deporte - Coldeportes Funza | 6.073,5 | 3.169,1 | 2.904,5 | 91,7 | 6.062,9 | 3.087,1 | 2.975,8 | 96,4 | 10,7 | 82,0 | (71,3) | (87,0) |
| 49 | E.S.E. María Auxiliadora del Municipio de Mosquera - Cundinamarca | 6.024,5 | 5.506,4 | 518,1 | 9,4 | 5.864,6 | 5.067,4 | 797,2 | 15,7 | 160,0 | 439,0 | (279,1) | (63,6) |
| 50 | E.S.E. Hospital Ismael Silva - Silvania | 5.834,3 | 9.840,2 | (4.006,0) | (40,7) | 3.608,3 | 3.290,2 | 318,1 | 9,7 | 2.226,0 | 6.550,0 | (4.324,0) | (66,0) |
| 51 | E.S.E. Hospital Nuestra Señora del Carmen - El Colegio | 5.787,0 | 6.043,2 | (256,2) | (4,2) | 5.018,6 | 4.867,3 | 151,4 | 3,1 | 768,4 | 1.175,9 | (407,5) | (34,7) |
| 52 | Instituto Departamental de Acción Comunal y Participación Ciudadana de Cundinamarca | 5.764,3 | 10.398,3 | (4.634,0) | (44,6) | 5.457,0 | 9.097,6 | (3.640,6) | (40,0) | 307,3 | 1.300,7 | (993,4) | (76,4) |
| 53 | Fondo de Desarrollo de Proyectos de Cundinamarca | 5.729,7 | 4.254,0 | 1.475,7 | 34,7 | 5.391,0 | 3.542,8 | 1.848,2 | 52,2 | 338,7 | 711,1 | (372,5) | (52,4) |
| 54 | E.S.E. Hospital Nuestra Señora del Pilar de Medina | 5.551,2 | 4.696,8 | 854,3 | 18,2 | 4.161,4 | 3.599,2 | 562,1 | 15,6 | 1.389,8 | 1.097,6 | 292,2 | 26,6 |
| 55 | E.S.P. de Sopó | 5.447,3 | 4.565,4 | 881,9 | 19,3 | 5.337,9 | 4.481,4 | 856,4 | 19,1 | 109,5 | 84,0 | 25,5 | 30,4 |
| 56 | E.S.E. Hospital Nuestra Señora de las Mercedes Funza | 5.428,7 | 1.284,9 | 4.143,8 | ... | 4.496,0 | 1.074,9 | 3.421,1 | ... | 932,7 | 209,9 | 722,7 | ... |
| 57 | E.S.E. Hospital San José de la Palma | 5.380,2 | 4.579,2 | 801,0 | 17,5 | 6.472,3 | 3.851,2 | 2.621,0 | 68,1 | (1.092,0) | 728,0 | (1.820,0) | ... |
| 58 | E.S.E. Hospital San Vicente de Paul - San Juan de Río seco | 5.202,6 | 5.698,4 | (495,8) | (8,7) | 4.592,6 | 5.698,4 | (1.105,8) | (19,4) | 609,9 | | 609,9 | 100,0 |
| 59 | E.S.E. Hospital San Vicente de Paul - Nemocón | 4.855,3 | 4.928,2 | (72,8) | (1,5) | 4.379,4 | 3.827,2 | 552,3 | 14,4 | 475,9 | 1.101,0 | (625,1) | (56,8) |
| 60 | Instituto Municipal de Cultura, Recreación y Deporte de Zipaquirá | 4.685,3 | 3.136,3 | 1.549,0 | 49,4 | 3.651,3 | 2.700,1 | 951,2 | 35,2 | 1.034,0 | 436,2 | 597,8 | 137,1 |
| 61 | E.S.E. Hospital San Francisco de Viotá | 4.683,0 | 4.084,3 | 598,6 | 14,7 | 4.718,5 | 4.389,1 | 329,5 | 7,5 | (35,6) | (304,7) | 269,2 | 88,3 |
| 62 | E.S.P. Empresa Regional Aguas del Tequendama S.A. | 4.538,6 | 4.127,4 | 411,2 | 10,0 | 4.472,0 | 4.190,1 | 281,9 | 6,7 | 66,7 | (62,7) | 129,3 | ... |
| 63 | E.S.E. Empresa Social del Estado Hospital San Antonio - Anolaima | 4.518,0 | 4.827,9 | (309,9) | (6,4) | 4.689,9 | 3.912,2 | 777,7 | 19,9 | (171,9) | 915,7 | (1.087,6) | (118,8) |
| 64 | E.S.E. Hospital Nuestra Señora del Carmen - Tabío | 4.498,6 | 3.536,3 | 962,3 | 27,2 | 3.087,8 | 3.069,8 | 18,0 | 0,6 | 1.410,8 | 466,5 | 944,3 | ... |
| 65 | E.S.P. Emsercota S.A. | 4.303,9 | 3.796,4 | 507,5 | 13,4 | 4.055,1 | 3.755,3 | 299,8 | 8,0 | 248,7 | 41,1 | 207,7 | ... |
| 66 | Empresa Industrial, Comercial, Frigorífico y Plaza de Ferias de Zipaquirá | 4.199,2 | 3.952,2 | 247,0 | 6,3 | 5.108,7 | 4.761,0 | 347,7 | 7,3 | (909,5) | (808,8) | (100,7) | 12,4 |
| 67 | E.S.P. Empresa de Servicios Públicos del Municipio Villa de San Diego de Ubaté S.A. | 4.019,7 | | 4.019,7 | 100,0 | 3.962,4 | | 3.962,4 | 100,0 | 57,3 | | 57,3 | 100,0 |
| 68 | E.S.E. Hospital Santa Rosa - Tenjo | 3.959,3 | 5.334,2 | (1.374,9) | (25,8) | 4.000,7 | 3.571,2 | 429,5 | 12,0 | (41,4) | 1.763,0 | (1.804,4) | (102,4) |
| 69 | Centro Cultural Bacatá de Funza | 3.815,0 | 3.350,9 | 464,1 | 13,8 | 3.540,4 | 2.981,5 | 558,9 | 18,7 | 274,6 | 369,4 | (94,8) | (25,7) |
| 70 | E.S.P. Acueducto, Alcantarillado y Aseo de Tenjo S.A. | 3.460,4 | 3.022,5 | 438,0 | 14,5 | 2.952,8 | 2.758,2 | 194,6 | 7,1 | 507,7 | 264,3 | 243,4 | 92,1 |

ESTADO DE ACTIVIDAD FINANCIERA, ECONÓMICA, SOCIAL Y AMBIENTAL
SECTOR ADMINISTRACIÓN DESCENTRALIZADA

Millones de pesos

| No. | ENTIDAD | INGRESOS | | | | GASTOS Y COSTOS | | | | RESULTADO | | | |
|-----|---|----------|---------|-----------|--------|-----------------|---------|-----------|--------|-----------|---------|---------|---------|
| | | dic-15 | dic-14 | Abs. | % | dic-15 | dic-14 | Abs. | % | dic-15 | dic-14 | Abs. | % |
| 71 | E.S.P. Empresa de Servicios Públicos de Guaduas S.A. - Aguas del Capira | 3.456,8 | 2.183,9 | 1.272,9 | 58,3 | 3.184,9 | 2.056,4 | 1.128,5 | 54,9 | 271,9 | 127,6 | 144,3 | 113,2 |
| 72 | E.S.E. Hospital Profesor Jorge Cavellier | 3.333,5 | 2.496,2 | 837,2 | 33,5 | 3.398,4 | 2.121,5 | 1.276,8 | 60,2 | (64,9) | 374,7 | (439,6) | (117,3) |
| 73 | E.S.E. Hospital San José - Guachetá | 3.274,1 | 2.464,4 | 809,8 | 32,9 | 2.424,7 | 2.277,6 | 147,1 | 6,5 | 849,4 | 186,8 | 662,7 | ... |
| 74 | E.S.P. de la Calera | 3.092,0 | 2.534,9 | 557,0 | 22,0 | 2.939,3 | 2.473,8 | 465,5 | 18,8 | 152,7 | 61,1 | 91,6 | 149,9 |
| 75 | E.S.P. Empresas Públicas Municipales de Sibaté S.C.A. | 3.015,4 | 2.715,2 | 300,2 | 11,1 | 2.979,5 | 2.698,4 | 281,1 | 10,4 | 35,9 | 16,8 | 19,1 | 113,4 |
| 76 | Instituto Municipal de Recreación y Deportes - Tocancipá | 2.949,7 | 2.888,0 | 61,7 | 2,1 | 2.922,8 | 2.415,6 | 507,3 | 21,0 | 26,9 | 472,5 | (445,6) | (94,3) |
| 77 | E.S.P. Empresa de Servicios Públicos de Villeta | 2.941,3 | 3.208,2 | (266,8) | (8,3) | 3.557,2 | 3.736,3 | (179,1) | (4,8) | (615,9) | (528,2) | (87,7) | 16,6 |
| 78 | Instituto Municipal de Cultura y Turismo de Cajicá | 2.865,2 | 2.470,4 | 394,8 | 16,0 | 1.746,5 | 1.775,8 | (29,3) | (1,6) | 1.118,6 | 694,5 | 424,1 | 61,1 |
| 79 | E.S.P. Empresa de Servicios Públicos Puerto Salgar | 2.654,0 | 2.090,5 | 563,5 | 27,0 | 2.634,0 | 2.170,8 | 463,2 | 21,3 | 20,0 | (80,3) | 100,3 | 124,9 |
| 80 | E.S.E. Hospital Hilario Lugo - Sasaima | 2.602,4 | 2.859,3 | (256,9) | (9,0) | 2.323,9 | 2.474,4 | (150,6) | (6,1) | 278,5 | 384,9 | (106,3) | (27,6) |
| 81 | E.S.E. Hospital San Antonio de Sesquilé | 2.470,9 | 2.632,6 | (161,6) | (6,1) | 2.415,2 | 2.407,3 | 8,0 | 0,3 | 55,7 | 225,3 | (169,6) | (75,3) |
| 82 | Instituto Municipal del Deporte, la Recreación y el Turismo de Cajicá | 2.210,3 | 2.227,5 | (17,2) | (0,8) | 2.306,0 | 2.189,2 | 116,8 | 5,3 | (95,7) | 38,3 | (134,0) | ... |
| 83 | Hospital Local Habacuc Calderón - Carmen de Carupa | 2.193,1 | 1.817,9 | 375,1 | 20,6 | 1.812,9 | 1.513,0 | 299,9 | 19,8 | 380,2 | 304,9 | 75,3 | 24,7 |
| 84 | E.S.P. Empresa de Servicios Públicos de el Colegio | 2.176,7 | 2.086,7 | 90,1 | 4,3 | 2.143,0 | 2.044,6 | 98,5 | 4,8 | 33,7 | 42,1 | (8,4) | (20,0) |
| 85 | E.S.E. Hospital de Girardot | 2.138,7 | 2.938,2 | (799,5) | (27,2) | 1.781,0 | 2.356,2 | (575,2) | (24,4) | 357,7 | 582,0 | (224,3) | (38,5) |
| 86 | E.I.C.E. para el Desarrollo de la Gestión Pública - Chipaque | 2.088,8 | 837,4 | 1.251,5 | 149,5 | 2.079,0 | 896,8 | 1.182,1 | 131,8 | 9,9 | (59,5) | 69,4 | 116,6 |
| 87 | Junta Municipal de Ferias y Exposiciones Agropecuarias de Girardot | 2.054,7 | 2.332,3 | (277,6) | (11,9) | 1.984,0 | 2.242,7 | (258,7) | (11,5) | 70,7 | 89,6 | (18,9) | (21,1) |
| 88 | E.S.E. Centro de Salud de Ricaurte | 1.955,5 | | 1.955,5 | 100,0 | 1.785,6 | | 1.785,6 | 100,0 | 170,0 | | 170,0 | 100,0 |
| 89 | Terminal de Transportes de Fusagasugá | 1.913,2 | 1.757,3 | 155,9 | 8,9 | 1.861,3 | 1.729,1 | 132,2 | 7,6 | 51,9 | 28,2 | 23,7 | 84,2 |
| 90 | E.S.P. Empresa de Acueducto, Alcantarillado y Aseo del Rosal S.A. | 1.872,6 | 1.789,4 | 83,2 | 4,7 | 1.872,6 | 1.789,4 | 83,2 | 4,7 | 0,0 | | | |
| 91 | E.S.E. Hospital Santa Bárbara - Vergara | 1.808,5 | 2.078,2 | (269,7) | (13,0) | 1.605,9 | 1.594,3 | 11,6 | 0,7 | 202,7 | 483,9 | (281,2) | (58,1) |
| 92 | Instituto Deportivo y Recreativo de Fusagasugá | 1.794,1 | 1.593,2 | 200,9 | 12,6 | 1.863,8 | 1.305,0 | 558,8 | 42,8 | (69,7) | 288,2 | (357,9) | (124,2) |
| 93 | Instituto Municipal para el Deporte y la Recreación de Madrid | 1.739,8 | 1.117,5 | 622,3 | 55,7 | 1.739,8 | 1.117,5 | 622,3 | 55,7 | | | | |
| 94 | E.S.E. Centro de Salud San Francisco de Sales | 1.732,2 | 1.590,8 | 141,5 | 8,9 | 1.188,7 | 1.348,7 | (159,9) | (11,9) | 543,5 | 242,1 | 301,4 | 124,5 |
| 95 | E.S.E. Centro de Salud de Suesca | 1.708,6 | 2.015,3 | (306,7) | (15,2) | 1.633,4 | 1.676,5 | (43,1) | (2,6) | 75,2 | 338,8 | (263,6) | (77,8) |
| 96 | E.S.P. Domiciliarios de Sesquilé S.A. | 1.575,8 | 3.002,3 | (1.426,5) | (47,5) | 1.393,4 | 2.900,3 | (1.506,8) | (52,0) | 182,3 | 102,0 | 80,3 | 78,8 |
| 97 | E.S.E. Hospital San Antonio del Tequendama I Nivel | 1.503,5 | 1.276,0 | 227,5 | 17,8 | 1.069,9 | 1.208,4 | (138,5) | (11,5) | 433,6 | 67,6 | 366,0 | ... |
| 98 | E.S.P. de Tabio S.A. | 1.497,6 | 1.235,3 | 262,3 | 21,2 | 1.440,1 | 1.198,4 | 241,6 | 20,2 | 57,6 | 36,9 | 20,7 | 56,0 |
| 99 | Corporación Prodesarrollo y Seguridad del Municipio de Girardot | 1.492,9 | 1.388,8 | 104,2 | 7,5 | 1.233,6 | 1.116,1 | 117,4 | 10,5 | 259,4 | 272,7 | (13,3) | (4,9) |
| 100 | E.S.E. Centro de Salud de Fosca - Cundinamarca | 1.487,6 | 987,9 | 499,6 | 50,6 | 1.292,9 | 1.105,2 | 187,7 | 17,0 | 194,6 | (117,3) | 312,0 | ... |
| 101 | E.S.E. Centro de Salud Timoteo Riveros Cubillos | 1.467,4 | 1.767,9 | (300,5) | (17,0) | 1.328,7 | 1.565,9 | (237,3) | (15,2) | 138,8 | 202,0 | (63,2) | (31,3) |
| 102 | E.S.P. Empresa de Acueducto, Alcantarillado y Aseo de Sylvania S.A. | 1.450,1 | 1.222,5 | 227,6 | 18,6 | 1.349,2 | 1.185,1 | 164,0 | 13,8 | 100,9 | 37,4 | 63,5 | 170,1 |
| 103 | Instituto Municipal para la Recreación y el Deporte de Tenjo | 1.441,9 | 1.329,2 | 112,8 | 8,5 | 1.453,1 | 1.392,5 | 60,6 | 4,4 | (11,2) | (63,3) | 52,1 | 82,4 |
| 104 | E.S.P. Empresa de Acueducto, Alcantarillado y Aseo - La Vega | 1.417,8 | 1.516,1 | (98,3) | (6,5) | 1.627,3 | 1.449,5 | 177,8 | 12,3 | (209,5) | 66,6 | (276,1) | ... |

ESTADO DE ACTIVIDAD FINANCIERA, ECONÓMICA, SOCIAL Y AMBIENTAL
SECTOR ADMINISTRACIÓN DESCENTRALIZADA

Millones de pesos

| No. | ENTIDAD | INGRESOS | | | | GASTOS Y COSTOS | | | | RESULTADO | | | |
|-----|---|----------|---------|---------|--------|-----------------|---------|---------|--------|-----------|---------|---------|---------|
| | | dic-15 | dic-14 | Abs. | % | dic-15 | dic-14 | Abs. | % | dic-15 | dic-14 | Abs. | % |
| 105 | E.S.E. Centro de Salud de Tausa | 1.380,2 | 888,0 | 492,2 | 55,4 | 944,8 | 806,0 | 138,8 | 17,2 | 435,4 | 82,0 | 353,4 | ... |
| 106 | Empresa de Servicios Municipales y Regionales | 1.353,5 | 1.624,6 | (271,1) | (16,7) | 1.381,7 | 1.426,8 | (45,0) | (3,2) | (28,3) | 197,8 | (226,0) | (114,3) |
| 107 | Instituto Municipal de Vivienda de Interés Social de Cajicá | 1.334,8 | 892,9 | 441,9 | 49,5 | 1.477,4 | 1.261,9 | 215,6 | 17,1 | (142,7) | (369,0) | 226,3 | 61,3 |
| 108 | Instituto Municipal de Cultura, Turismo, Recreación y Deporte de Nilo | 1.282,7 | 896,4 | 386,4 | 43,1 | 1.196,8 | 1.010,7 | 186,1 | 18,4 | 85,9 | (114,4) | 200,3 | 175,1 |
| 109 | E.S.P. Empresa de Servicios Públicos Domiciliarios del Municipio de Pacho | 1.209,5 | 1.222,9 | (13,3) | (1,1) | 1.210,2 | 1.011,3 | 198,9 | 19,7 | (0,6) | 211,6 | (212,2) | (100,3) |
| 110 | E.S.P. Empresa de Servicios de Acueducto, Alcantarillado y Aseo de Apulo S.A. | 1.209,1 | 1.073,6 | 135,6 | 12,6 | 925,6 | 921,3 | 4,4 | 0,5 | 283,5 | 152,3 | 131,2 | 86,1 |
| 111 | E.S.P. Empresas Públicas de Nilo S.A.S. | 1.189,0 | 1.067,6 | 121,4 | 11,4 | 1.150,5 | 1.064,6 | 85,9 | 8,1 | 38,5 | 3,1 | 35,5 | ... |
| 112 | Instituto Municipal del Deporte, la Recreación, el Aprovechamiento del Tiempo Libre, la Educación Extraescolar y Educación Física de Sibaté | 1.176,8 | 1.093,8 | 83,0 | 7,6 | 1.150,0 | 1.089,7 | 60,3 | 5,5 | 26,9 | 4,1 | 22,8 | ... |
| 113 | E.S.P. Empresas Públicas de Facativá | 1.116,5 | 1.682,0 | (565,4) | (33,6) | 1.219,5 | 1.669,7 | (450,2) | (27,0) | (102,9) | 12,3 | (115,2) | ... |
| 114 | Instituto de Deporte y Recreación de Facativá | 1.001,6 | 1.117,5 | (115,9) | (10,4) | 1.037,8 | 1.078,6 | (40,8) | (3,8) | (36,2) | 38,9 | (75,1) | (193,0) |
| 115 | Instituto Municipal de Recreación y Deportes - Anapoima | 994,3 | 733,6 | 260,8 | 35,5 | 981,4 | 758,1 | 223,3 | 29,5 | 13,0 | (24,5) | 37,5 | 153,0 |
| 116 | E.S.P. Empresa de Servicios Públicos Domiciliarios Cáqueza S.A. | 973,2 | 885,3 | 87,8 | 9,9 | 964,4 | 952,3 | 12,1 | 1,3 | 8,8 | (66,9) | 75,7 | 113,1 |
| 117 | E.S.P. Aguas y Aseo de Subachoque S.A. | 948,3 | 843,0 | 105,3 | 12,5 | 947,5 | 941,6 | 5,9 | 0,6 | 0,8 | (98,6) | 99,4 | 100,8 |
| 118 | Catedral de Sal de Zipaquirá S.A. S.E.M. | 921,7 | 1.050,2 | (128,5) | (12,2) | 607,0 | 839,9 | (232,9) | (27,7) | 314,8 | 210,3 | 104,5 | 49,7 |
| 119 | Instituto Municipal de Cultura Joaquín Piñeros Corpas | 896,2 | 452,0 | 444,2 | 98,3 | 653,0 | 401,0 | 252,0 | 62,8 | 243,2 | 51,1 | 192,2 | ... |
| 120 | Instituto de Recreación, Deporte, Cultura y Turismo San Antonio del Tequendama | 895,6 | 564,3 | 331,3 | 58,7 | 878,6 | 558,3 | 320,3 | 57,4 | 17,0 | 5,9 | 11,1 | 186,2 |
| 121 | E.S.P. de Alcantarillado y Acueducto del Municipio de Ricaurte S.A.S. | 865,2 | 380,0 | 485,3 | 127,7 | 837,6 | 277,4 | 560,2 | ... | 27,6 | 102,6 | (75,0) | (73,1) |
| 122 | E.S.P. Empresa de Acueducto, Alcantarillado y Aseo de Guasca S.A. | 766,8 | 682,3 | 84,5 | 12,4 | 766,1 | 679,6 | 86,5 | 12,7 | 0,7 | 2,7 | (2,0) | (74,3) |
| 123 | Instituto para la Recreación y Deporte de Subachoque | 755,5 | 686,5 | 69,0 | 10,0 | 676,7 | 634,8 | 41,9 | 6,6 | 78,8 | 51,7 | 27,1 | 52,4 |
| 124 | E.S.P. de Cucunubá S.A.S. | 742,3 | 874,3 | (132,0) | (15,1) | 1.075,1 | 509,0 | 566,1 | 111,2 | (332,8) | 365,3 | (698,1) | (191,1) |
| 125 | E.S.E. Centro de Salud - Cucunubá | 737,4 | 725,3 | 12,1 | 1,7 | 694,1 | 616,7 | 77,5 | 12,6 | 43,2 | 108,6 | (65,4) | (60,2) |
| 126 | E.S.P. Empresa de Acueducto, Alcantarillado y Aseo de Choachí | 721,2 | 651,6 | 69,6 | 10,7 | 630,1 | 723,2 | (93,1) | (12,9) | 91,1 | (71,6) | 162,7 | ... |
| 127 | Instituto Municipal para la Recreación y el Deporte de Pacho | 691,0 | 696,2 | (5,3) | (0,8) | 706,9 | 671,7 | 35,2 | 5,2 | (15,9) | 24,5 | (40,4) | (165,0) |
| 128 | E.S.E. Centro de Salud San José - Nimaima | 641,8 | 528,6 | 113,2 | 21,4 | 429,5 | 335,4 | 94,1 | 28,1 | 212,3 | 193,3 | 19,1 | 9,9 |
| 129 | Instituto Municipal de Deportes y Recreación - El Rosal | 640,9 | 603,3 | 37,6 | 6,2 | 646,1 | 603,4 | 42,7 | 7,1 | (5,2) | (0,1) | (5,1) | ... |
| 130 | E.S.P. Empresa de Servicios Públicos Domiciliarios Paratebuena | 543,3 | 483,2 | 60,1 | 12,4 | 502,8 | 459,1 | 43,7 | 9,5 | 40,5 | 24,1 | 16,4 | 68,1 |
| 131 | Instituto Municipal del Deporte y la Recreación | 435,6 | 382,5 | 53,1 | 13,9 | 390,5 | 432,7 | (42,2) | (9,7) | 45,1 | (50,2) | 95,3 | 189,8 |
| 132 | Instituto Municipal del Deporte | 426,1 | 436,8 | (10,6) | (2,4) | 464,6 | 442,8 | 21,9 | 4,9 | (38,5) | (6,0) | (32,5) | ... |
| 133 | Instituto Municipal del Deporte y la Recreación - Chocontá | 420,9 | 402,7 | 18,2 | 4,5 | 397,6 | 371,4 | 26,2 | 7,1 | 23,3 | 31,3 | (8,0) | (25,7) |

ESTADO DE ACTIVIDAD FINANCIERA, ECONÓMICA, SOCIAL Y AMBIENTAL
SECTOR ADMINISTRACIÓN DESCENTRALIZADA

Millones de pesos

| No. | ENTIDAD | INGRESOS | | | | GASTOS Y COSTOS | | | | RESULTADO | | | |
|-----|--|----------|----------|------------|---------|-----------------|---------|-----------|---------|-----------|----------|------------|---------|
| | | dic-15 | dic-14 | Abs. | % | dic-15 | dic-14 | Abs. | % | dic-15 | dic-14 | Abs. | % |
| 134 | Instituto Municipal de Recreación y Deporte de Tabio | 414,2 | 336,6 | 77,6 | 23,1 | 388,7 | 328,7 | 59,9 | 18,2 | 25,6 | 7,9 | 17,7 | ... |
| 135 | Instituto de Cultura, Turismo, Recreación y Deporte de Apulo | 412,1 | 431,6 | (19,5) | (4,5) | 410,3 | 420,5 | (10,2) | (2,4) | 1,8 | 11,1 | (9,3) | (83,5) |
| 136 | Junta Municipal de Deportes de Ricaurte - Cundeportes | 405,1 | 353,0 | 52,1 | 14,8 | 405,3 | 358,6 | 46,7 | 13,0 | (0,2) | (5,6) | 5,5 | 97,1 |
| 137 | E.S.P. de San Antonio del Tequendama S.A. | 403,3 | 348,3 | 55,1 | 15,8 | 400,2 | 346,1 | 54,1 | 15,6 | 3,1 | 2,1 | 1,0 | 46,8 |
| 138 | E.S.P. Empresa de Acueducto y Alcantarillado - Mosquera | 395,7 | 408,8 | (13,1) | (3,2) | 567,5 | 360,3 | 207,2 | 57,5 | (171,8) | 48,5 | (220,4) | ... |
| 139 | Junta Municipal de Deportes del Municipio de Sesquilé | 340,4 | 281,9 | 58,4 | 20,7 | 320,6 | 278,4 | 42,2 | 15,2 | 19,8 | 3,6 | 16,2 | ... |
| 140 | Junta Municipal de Deportes - Ubalá | 338,7 | 320,1 | 18,5 | 5,8 | 316,6 | 321,5 | (4,9) | (1,5) | 22,1 | (1,3) | 23,4 | ... |
| 141 | E.S.P. Empresa de Servicios del Gualivá S.A.S | 307,6 | 315,8 | (8,2) | (2,6) | 327,2 | 319,4 | 7,8 | 2,4 | (19,6) | (3,6) | (16,0) | ... |
| 142 | E.S.P. Acupandí S.A.S. | 305,3 | 289,8 | 15,5 | 5,4 | 396,8 | 313,4 | 83,4 | 26,6 | (91,5) | (23,6) | (67,9) | ... |
| 143 | E.S.P. de Guatavita S.A. | 265,0 | 225,9 | 39,1 | 17,3 | 279,0 | 242,8 | 36,3 | 14,9 | (14,0) | (16,8) | 2,8 | 16,6 |
| 144 | Empresa Férrea Regional S.A.S. | 251,1 | | 251,1 | 100,0 | 1.243,8 | | 1.243,8 | 100,0 | (992,7) | | (992,7) | (100,0) |
| 145 | E.S.P. Empresa de Acueducto Alcantarillado y Aseo del Municipio de Beltrán S.A.S | 229,1 | | 229,1 | 100,0 | 216,3 | | 216,3 | 100,0 | 12,8 | | 12,8 | 100,0 |
| 146 | Instituto Municipal para el Deporte, la Recreación, la Educación Física y la Educación Física Extraescolar - Villapinzón | 216,3 | 162,4 | 53,9 | 33,2 | 163,9 | 166,7 | (2,7) | (1,6) | 52,3 | (4,3) | 56,6 | ... |
| 147 | E.S.P. Empresa de Acueducto, Alcantarillado, Aseo y Servicios Complementarios de Zipacón S.A. | 202,6 | 192,9 | 9,7 | 5,0 | 199,9 | 175,3 | 24,6 | 14,0 | 2,8 | 17,6 | (14,9) | (84,3) |
| 148 | E.S.P. Servipuli S.A. | 178,6 | | 178,6 | 100,0 | 161,9 | | 161,9 | 100,0 | 16,7 | | 16,7 | 100,0 |
| 149 | Instituto del Deporte y la Recreación de Granada | 172,3 | 179,3 | (7,0) | (3,9) | 176,3 | 158,6 | 17,8 | 11,2 | (4,0) | 20,7 | (24,7) | (119,4) |
| 150 | E.S.P. Tocagua | 135,0 | 134,7 | 0,3 | 0,2 | 1.710,7 | 153,1 | 1.557,6 | ... | (1.575,7) | (18,5) | (1.557,3) | ... |
| 151 | Junta Municipal de Deportes y Recreación - Guataquí | 105,7 | 114,0 | (8,3) | (7,2) | 103,3 | 110,4 | (7,1) | (6,4) | 2,4 | 3,6 | (1,1) | (32,0) |
| 152 | Junta Municipal de Deportes - San Francisco | 96,6 | 61,8 | 34,8 | 56,2 | 124,3 | 83,1 | 41,2 | 49,6 | (27,8) | (21,3) | (6,5) | 30,4 |
| 153 | Instituto Municipal para la Recreación y el Deporte - Nemocón | 89,5 | 88,0 | 1,5 | 1,7 | 92,8 | 84,5 | 8,4 | 9,9 | (3,3) | 3,5 | (6,8) | (195,9) |
| 154 | E.S.P. Empresa de Servicios Públicos Domiciliarios - Sibaté | 8,7 | 8,9 | (0,2) | (2,6) | 13,5 | 9,0 | 4,5 | 49,9 | (4,8) | (0,1) | (4,7) | ... |
| 155 | E.S.P. Hydros Chía S. en C.A. | 0,0 | 2.172,3 | (2.172,3) | (100,0) | 1.130,6 | 696,4 | 434,2 | 62,4 | (1.130,6) | 1.475,9 | (2.606,5) | (176,6) |
| 156 | Banco Inmobiliario del Municipio de Chía | | 15.237,9 | (15.237,9) | (100,0) | | 555,0 | (555,0) | (100,0) | | 14.682,9 | (14.682,9) | (100,0) |
| 157 | E.S.E. Hospital Mercedes Téllez de Padilla - Vianí | | 880,3 | (880,3) | (100,0) | | 755,0 | (755,0) | (100,0) | | 125,3 | (125,3) | (100,0) |
| 158 | E.S.E. Policlínico de Junín | | 1.321,9 | (1.321,9) | (100,0) | | 634,8 | (634,8) | (100,0) | | 687,1 | (687,1) | (100,0) |
| 159 | Instituto Municipal de Cultura y Turismo de Villeta | | 746,7 | (746,7) | (100,0) | | 744,6 | (744,6) | (100,0) | | 2,2 | (2,2) | (100,0) |
| 160 | U.A.E. Bosques de Cundinamarca | | 2.687,4 | (2.687,4) | (100,0) | | 1.780,2 | (1.780,2) | (100,0) | | 907,2 | (907,2) | (100,0) |

ENDEUDAMIENTO
SECTOR ADMINISTRACIÓN DESCENTRALIZADA

Millones de pesos

| No. | ENTIDAD | OPERACIONES DE CRÉDITO PÚBLICO | | | | OBLIGACIONES FINANCIERAS | | | | ENDEUDAMIENTO | | | |
|-----|--|--------------------------------|---------|---------|--------|--------------------------|----------|-----------|---------|---------------|----------|-----------|---------|
| | | dic-15 | dic-14 | Abs. | % | dic-15 | dic-14 | Abs. | % | dic-15 | dic-14 | Abs. | % |
| 1 | E.S.P. Empresa de Acueducto y Alcantarillado Zipaquirá | 5.000,0 | 0,4 | 4.999,6 | ... | 294,3 | 339,7 | (45,4) | (13,4) | 5.294,3 | 340,0 | 4.954,3 | ... |
| 2 | E.S.P. Aguas de Facatativá, Acueducto, Alcantarillado, Aseo y Servicios Complementarios. E.A.F S.A.S | 1.574,1 | 337,8 | 1.236,3 | ... | | | | | 1.574,1 | 337,8 | 1.236,3 | ... |
| 3 | E.S.P. de Tocancipá S.A. | 1.431,9 | 2.316,2 | (884,3) | (38,2) | | | | | 1.431,9 | 2.316,2 | (884,3) | (38,2) |
| 4 | Empresas de Servicios Públicos Municipales de Fusagasugá | 695,0 | 455,0 | 240,0 | 52,7 | 428,7 | 577,9 | (149,2) | (25,8) | 1.123,7 | 1.032,9 | 90,8 | 8,8 |
| 5 | E.S.P. Empresa de Energía de Cundinamarca S.A. | 587,3 | | 587,3 | 100,0 | 111.746,2 | 91.724,2 | 20.022,0 | 21,8 | 112.333,4 | 91.724,2 | 20.609,2 | 22,5 |
| 6 | E.S.P. Empresa de Acueducto y Alcantarillado y Aseo de Madrid | 353,3 | 416,7 | (63,4) | (15,2) | 671,2 | 384,4 | 286,9 | 74,6 | 1.024,5 | 801,1 | 223,5 | 27,9 |
| 7 | E.S.P. Empresa de Acueducto, Alcantarillado y Aseo del Rosal S.A. | 101,6 | 153,3 | (51,7) | (33,7) | | | | | 101,6 | 153,3 | (51,7) | (33,7) |
| 8 | Universidad de Cundinamarca | | | | | 6.824,8 | 8.458,6 | (1.633,8) | (19,3) | 6.824,8 | 8.458,6 | (1.633,8) | (19,3) |
| 9 | Lotería de Cundinamarca | | | | | 0,0 | 4.660,0 | (4.660,0) | (100,0) | | 4.660,0 | (4.660,0) | (100,0) |
| 10 | E.S.P. Empresa de Servicios Públicos de Cajicá S.A. | | | | | 1.084,5 | 847,1 | 237,5 | 28,0 | 1.084,5 | 847,1 | 237,5 | 28,0 |
| 11 | E.S.P. Hydros Mosquera S. en C.A. | | | | | 2,3 | 2,3 | (0,0) | (0,2) | 2,3 | 2,3 | (0,0) | (0,2) |
| 12 | E.S.P. de Sopó | | | | | 0,0 | 138,4 | (138,4) | (100,0) | | 138,4 | (138,4) | (100,0) |
| 13 | Empresa Industrial, Comercial, Frigorífico y Plaza de Ferias de Zipaquirá | | | | | 1.802,7 | 2.418,5 | (615,8) | (25,5) | 1.802,7 | 2.418,5 | (615,8) | (25,5) |
| 14 | E.S.P. Empresa de Servicios Públicos del Municipio Villa de San Diego de Ubaté S.A. | | | | | 0,1 | | 0,1 | 100,0 | 0,1 | | 0,1 | 100,0 |
| 15 | E.S.P. Acueducto, Alcantarillado y Aseo de Tenjo S.A. | | | | | 86,5 | 125,9 | (39,4) | (31,3) | 86,5 | 125,9 | (39,4) | (31,3) |
| 16 | E.S.P. Empresas Públicas Municipales de Sibaté S.C.A. | | | | | 89,4 | 116,9 | (27,5) | (23,5) | 89,4 | 116,9 | (27,5) | (23,5) |
| 17 | E.S.P. Empresa de Servicios Públicos de Villeta | | | | | 0,0 | 100,0 | (100,0) | (100,0) | | 100,0 | (100,0) | (100,0) |
| 18 | E.S.P. Empresa de Servicios Públicos Puerto Salgar | | | | | 20,3 | 76,9 | (56,5) | (73,6) | 20,3 | 76,9 | (56,5) | (73,6) |
| 19 | E.S.E. Hospital Hilario Lugo - Sasaima | | | | | 34,4 | | 34,4 | 100,0 | 34,4 | | 34,4 | 100,0 |
| 20 | E.S.E. Hospital de Girardot | | | | | 243,5 | 73,5 | 170,1 | ... | 243,5 | 73,5 | 170,1 | ... |
| 21 | E.I.C.E. para el Desarrollo de la Gestión Pública - Chipaque | | | | | 10,9 | | 10,9 | 100,0 | 10,9 | | 10,9 | 100,0 |
| 22 | E.S.P. Domiciliarios de Sesquilé S.A. | | | | | | 89,6 | (89,6) | (100,0) | | 89,6 | (89,6) | (100,0) |
| 23 | Empresa de Servicios Municipales y Regionales | | | | | 75,3 | | 75,3 | 100,0 | 75,3 | | 75,3 | 100,0 |
| 24 | E.S.P. Empresa de Servicios de Acueducto, Alcantarillado y Aseo de Apulo S.A. | | | | | 3,4 | 11,1 | (7,7) | (69,3) | 3,4 | 11,1 | (7,7) | (69,3) |
| 25 | E.S.P. Empresa de Acueducto, Alcantarillado y Aseo de Guasca S.A. | | | | | 0,4 | | 0,4 | 100,0 | 0,4 | | 0,4 | 100,0 |
| 26 | E.S.P. de Guatavita S.A. | | | | | 0,0 | 10,2 | (10,2) | (100,0) | | 10,2 | (10,2) | (100,0) |
| 27 | Junta Municipal de Deportes - San Francisco | | | | | 2,1 | 11,6 | (9,5) | (82,3) | 2,1 | 11,6 | (9,5) | (82,3) |

**SITUACIÓN FINANCIERA
SECTOR FINANCIERO**

Millones de pesos

| No. | ENTIDAD | ACTIVO | | | | PASIVO | | | | PATRIMONIO | | | |
|-----|--|--------|---------|-----------|---------|--------|--------|---------|---------|------------|---------|-----------|---------|
| | | dic-15 | dic-14 | Abs. | % | dic-15 | dic-14 | Abs. | % | dic-15 | dic-14 | Abs. | % |
| 1 | Instituto Municipal de Vivienda Urbana y Rural - La Calera | 197,7 | | 197,7 | 100,0 | 7,3 | | 7,3 | 100,0 | 190,4 | | 190,4 | 100,0 |
| 2 | Instituto de Vivienda de Interés Social y Reforma Urbana del Municipio de Chía | | 5.315,3 | (5.315,3) | (100,0) | | 172,4 | (172,4) | (100,0) | | 5.142,9 | (5.142,9) | (100,0) |

**ESTADO DE ACTIVIDAD FINANCIERA, ECONÓMICA, SOCIAL Y AMBIENTAL
SECTOR FINANCIERO**

Millones de pesos

| No. | ENTIDAD | INGRESOS | | | | GASTOS Y COSTOS | | | | RESULTADO | | | |
|-----|--|----------|--------|---------|---------|-----------------|--------|---------|---------|-----------|--------|---------|---------|
| | | dic-15 | dic-14 | Abs. | % | dic-15 | dic-14 | Abs. | % | dic-15 | dic-14 | Abs. | % |
| 1 | Instituto Municipal de Vivienda Urbana y Rural - La Calera | 635,9 | | 635,9 | 100,0 | 862,7 | | 862,7 | 100,0 | (226,7) | | (226,7) | (100,0) |
| 2 | Instituto de Vivienda de Interés Social y Reforma Urbana del Municipio de Chía | | 755,4 | (755,4) | (100,0) | | 838,5 | (838,5) | (100,0) | | (83,1) | 83,1 | 100,0 |

**INGRESOS Y GASTOS REPRESENTATIVOS
ADMINISTRACIÓN CENTRAL**

Millones de pesos

| No. | ENTIDAD | INGRESOS TRIBUTARIOS | | | | INGRESOS POR TRANSFERENCIAS | | | | GASTO PÚBLICO SOCIAL | | | |
|-----|-----------------------------|----------------------|--------|---------|--------|-----------------------------|----------|-----------|--------|----------------------|---------|-----------|--------|
| | | dic-15 | dic-14 | Abs. | % | dic-15 | dic-14 | Abs. | % | dic-15 | dic-14 | Abs. | % |
| 81 | Une | 791,6 | 706,7 | 85,0 | 12,0 | 8.378,4 | 6.138,9 | 2.239,5 | 36,5 | 3.939,1 | 3.857,9 | 81,3 | 2,1 |
| 82 | Pandí | 731,6 | 502,1 | 229,5 | 45,7 | 7.203,5 | 3.504,3 | 3.699,2 | 105,6 | 4.827,8 | 2.009,6 | 2.818,2 | 140,2 |
| 83 | Yacopí | 728,2 | 420,7 | 307,5 | 73,1 | 14.954,2 | 14.557,3 | 396,9 | 2,7 | 18.746,4 | 4.951,8 | 13.794,6 | ... |
| 84 | Machetá | 723,5 | 496,8 | 226,7 | 45,6 | 7.663,6 | 8.619,7 | (956,1) | (11,1) | 8.241,0 | 7.511,8 | 729,1 | 9,7 |
| 85 | Sutatausa | 688,3 | 615,4 | 72,8 | 11,8 | 5.539,0 | 3.706,8 | 1.832,2 | 49,4 | 4.638,8 | 3.536,8 | 1.102,0 | 31,2 |
| 86 | Guayabal de Siquima | 681,5 | 678,8 | 2,6 | 0,4 | 7.390,0 | 5.286,5 | 2.103,6 | 39,8 | 4.523,9 | 2.464,1 | 2.059,9 | 83,6 |
| 87 | San Bernardo - Cundinamarca | 621,5 | 832,6 | (211,1) | (25,4) | 9.998,2 | 8.355,5 | 1.642,7 | 19,7 | 6.781,6 | 6.542,6 | 239,0 | 3,7 |
| 88 | Zipacón | 602,2 | 649,1 | (46,9) | (7,2) | 3.404,1 | 4.929,9 | (1.525,7) | (30,9) | 1.936,2 | 2.163,9 | (227,7) | (10,5) |
| 89 | Nimaima | 556,7 | 395,7 | 161,0 | 40,7 | 7.424,0 | 5.301,8 | 2.122,1 | 40,0 | 2.908,8 | 1.192,6 | 1.716,2 | 143,9 |
| 90 | Junín | 548,8 | 438,5 | 110,4 | 25,2 | 10.155,5 | 8.093,5 | 2.062,0 | 25,5 | 8.112,0 | 7.309,2 | 802,8 | 11,0 |
| 91 | Susa | 497,2 | 510,6 | (13,4) | (2,6) | 6.904,5 | 6.955,6 | (51,0) | (0,7) | 3.865,9 | 5.331,1 | (1.465,2) | (27,5) |
| 92 | Beltrán | 492,2 | 394,0 | 98,1 | 24,9 | 5.892,6 | 6.946,0 | (1.053,4) | (15,2) | 4.075,8 | 2.741,1 | 1.334,7 | 48,7 |
| 93 | Vergara | 438,5 | 361,1 | 77,3 | 21,4 | 10.254,0 | 10.399,0 | (145,0) | (1,4) | 7.999,8 | 8.650,9 | (651,1) | (7,5) |
| 94 | Cabrera - Cundinamarca | 433,2 | 482,0 | (48,8) | (10,1) | 6.551,1 | 6.127,8 | 423,3 | 6,9 | 4.481,8 | 3.341,6 | 1.140,2 | 34,1 |
| 95 | Nariño - Cundinamarca | 431,9 | 275,0 | 156,8 | 57,0 | 7.855,3 | 6.330,1 | 1.525,3 | 24,1 | 3.186,1 | 1.841,0 | 1.345,1 | 73,1 |
| 96 | Supatá | 416,4 | 335,1 | 81,3 | 24,3 | 6.610,7 | 4.702,2 | 1.908,5 | 40,6 | 1.859,0 | 985,9 | 873,0 | 88,5 |
| 97 | Gama | 407,8 | 311,5 | 96,3 | 30,9 | 5.507,1 | 6.845,8 | (1.338,7) | (19,6) | 5.185,6 | 3.632,3 | 1.553,3 | 42,8 |
| 98 | Bituima | 391,7 | 316,3 | 75,4 | 23,9 | 5.489,0 | 3.536,3 | 1.952,7 | 55,2 | 4.388,3 | 2.399,7 | 1.988,6 | 82,9 |
| 99 | Quipile | 378,5 | 623,0 | (244,5) | (39,2) | 9.653,7 | 8.079,9 | 1.573,7 | 19,5 | 13.700,2 | 9.447,9 | 4.252,2 | 45,0 |
| 100 | Manta | 369,8 | 315,9 | 53,9 | 17,1 | 7.068,8 | 6.707,6 | 361,2 | 5,4 | 8.787,9 | 5.643,6 | 3.144,2 | 55,7 |
| 101 | Tibacuy | 367,3 | 349,3 | 18,0 | 5,1 | 7.583,2 | 4.357,5 | 3.225,8 | 74,0 | 3.634,3 | 1.748,2 | 1.886,1 | 107,9 |
| 102 | La Palma | 358,6 | 409,2 | (50,5) | (12,4) | 12.243,3 | 11.253,0 | 990,3 | 8,8 | 7.184,0 | 1.036,6 | 6.147,3 | ... |
| 103 | Tibirita | 355,6 | 231,2 | 124,4 | 53,8 | 5.248,5 | 4.634,6 | 613,8 | 13,2 | 3.480,0 | 2.327,6 | 1.152,4 | 49,5 |
| 104 | Venecia - Cundinamarca | 296,5 | 321,8 | (25,2) | (7,8) | 5.704,2 | 6.128,6 | (424,3) | (6,9) | 4.056,1 | 3.458,4 | 597,7 | 17,3 |
| 105 | Jerusalén | 289,3 | 184,8 | 104,6 | 56,6 | 10.098,3 | 4.187,2 | 5.911,1 | 141,2 | 5.655,0 | 3.246,7 | 2.408,3 | 74,2 |
| 106 | Vianí | 284,8 | 337,8 | (53,0) | (15,7) | 4.754,5 | 4.635,5 | 119,0 | 2,6 | 2.099,3 | 1.984,9 | 114,4 | 5,8 |
| 107 | Paime | 281,5 | 0,0 | 281,5 | 100,0 | 13.698,1 | 0,0 | 13.698,1 | ... | 9.653,2 | 0,0 | 9.653,2 | 100,0 |
| 108 | Fosca | 270,3 | 323,1 | (52,8) | (16,3) | 14.805,2 | 8.161,7 | 6.643,6 | 81,4 | 9.213,6 | 7.018,4 | 2.195,2 | 31,3 |
| 109 | El Peñón - Cundinamarca | 219,0 | 305,8 | (86,8) | (28,4) | 8.872,9 | 5.683,4 | 3.189,5 | 56,1 | 5.236,6 | 3.893,4 | 1.343,2 | 34,5 |
| 110 | San Cayetano - Cundinamarca | 216,7 | 184,3 | 32,5 | 17,6 | 6.867,7 | 5.473,2 | 1.394,5 | 25,5 | 3.972,3 | 3.136,1 | 836,3 | 26,7 |
| 111 | Chaguaní | 203,9 | 170,0 | 33,9 | 20,0 | 8.285,7 | 8.089,6 | 196,1 | 2,4 | 4.559,3 | 3.716,7 | 842,5 | 22,7 |
| 112 | Pulí | 196,7 | 220,7 | (24,0) | (10,9) | 12.732,6 | 5.505,2 | 7.227,4 | 131,3 | 3.304,8 | 3.370,3 | (65,6) | (1,9) |
| 113 | Topaipí | 187,0 | | 187,0 | 100,0 | 13.436,3 | | 13.436,3 | 100,0 | 12.471,6 | | 12.471,6 | 100,0 |
| 114 | Villagómez | 179,6 | 162,4 | 17,1 | 10,6 | 4.500,2 | 6.579,1 | (2.078,9) | (31,6) | 3.373,2 | 2.660,8 | 712,5 | 26,8 |
| 115 | La Peña | 165,4 | 209,5 | (44,1) | (21,0) | 8.414,6 | 12.937,2 | (4.522,6) | (35,0) | 7.733,3 | 5.572,6 | 2.160,8 | 38,8 |
| 116 | Gutiérrez | 155,8 | 146,6 | 9,2 | 6,3 | 6.997,7 | 4.771,3 | 2.226,4 | 46,7 | 2.861,9 | 2.817,8 | 44,1 | 1,6 |
| 117 | Guataquí | 151,1 | 156,5 | (5,4) | (3,4) | 5.158,3 | 5.006,2 | 152,1 | 3,0 | 3.989,9 | 2.287,5 | 1.702,4 | 74,4 |

**RENTAS POR COBRAR
ADMINISTRACIÓN CENTRAL**

Millones de pesos

| No. | ENTIDAD | VIGENCIA ACTUAL | | | | VIGENCIAS ANTERIORES | | | | RENTAS POR COBRAR | | | |
|-----|------------------------------|-----------------|--------|---------|---------|----------------------|--------|---------|--------|-------------------|---------|---------|--------|
| | | dic-15 | dic-14 | Abs. | % | dic-15 | dic-14 | Abs. | % | dic-15 | dic-14 | Abs. | % |
| 41 | Lenguazaque | 142,3 | 224,2 | (81,9) | (36,5) | 942,2 | 975,0 | (32,8) | (3,4) | 1.084,5 | 1.199,2 | (114,7) | (9,6) |
| 42 | Bojacá | 336,1 | 299,4 | 36,8 | 12,3 | 699,2 | 538,1 | 161,1 | 29,9 | 1.035,3 | 837,5 | 197,8 | 23,6 |
| 43 | Tena | 314,8 | 451,4 | (136,6) | (30,3) | 674,3 | 770,1 | (95,8) | (12,4) | 989,1 | 1.221,5 | (232,4) | (19,0) |
| 44 | Ubaque | 0,0 | 55,1 | (55,1) | (100,0) | 977,7 | 160,4 | 817,2 | ... | 977,7 | 215,5 | 762,2 | ... |
| 45 | Apulo - Rafael Reyes | 386,2 | 371,6 | 14,6 | 3,9 | 587,9 | 491,1 | 96,8 | 19,7 | 974,1 | 862,7 | 111,4 | 12,9 |
| 46 | Guachetá | 194,8 | 202,5 | (7,7) | (3,8) | 765,5 | 534,8 | 230,6 | 43,1 | 960,3 | 737,4 | 222,9 | 30,2 |
| 47 | Nilo | 406,1 | 561,8 | (155,7) | (27,7) | 490,8 | 614,0 | (123,2) | (20,1) | 896,9 | 1.175,8 | (279,0) | (23,7) |
| 48 | Villapinzón | 387,0 | 303,6 | 83,4 | 27,5 | 497,6 | 370,5 | 127,1 | 34,3 | 884,6 | 674,1 | 210,5 | 31,2 |
| 49 | San Antonio del Tequendama | 261,6 | 239,3 | 22,3 | 9,3 | 585,9 | 453,4 | 132,5 | 29,2 | 847,4 | 692,7 | 154,8 | 22,3 |
| 50 | San Bernardo - Cundinamarca | 180,5 | 187,3 | (6,8) | (3,6) | 665,8 | 689,5 | (23,7) | (3,4) | 846,3 | 876,8 | (30,5) | (3,5) |
| 51 | Mesitas del Colegio | 0,0 | 898,1 | (898,1) | (100,0) | 834,9 | 859,6 | (24,6) | (2,9) | 834,9 | 1.757,7 | (922,7) | (52,5) |
| 52 | Guasca | 170,5 | 402,8 | (232,3) | (57,7) | 654,0 | 720,4 | (66,4) | (9,2) | 824,5 | 1.123,2 | (298,7) | (26,6) |
| 53 | Sasaima | 158,0 | 156,8 | 1,2 | 0,8 | 619,7 | 692,1 | (72,4) | (10,5) | 777,8 | 849,0 | (71,2) | (8,4) |
| 54 | Granada - Cundinamarca | 254,9 | 368,5 | (113,6) | (30,8) | 517,2 | 548,7 | (31,5) | (5,7) | 772,1 | 917,1 | (145,1) | (15,8) |
| 55 | El Rosal | 245,0 | 287,3 | (42,3) | (14,7) | 518,2 | 435,7 | 82,4 | 18,9 | 763,2 | 723,1 | 40,1 | 5,5 |
| 56 | Agua de Dios | 28,4 | 21,4 | 7,0 | 32,9 | 633,6 | 767,4 | (133,8) | (17,4) | 662,0 | 788,7 | (126,8) | (16,1) |
| 57 | Supatá | 0,0 | 0,0 | | | 635,8 | 666,8 | (31,0) | (4,6) | 635,8 | 666,8 | (31,0) | (4,6) |
| 58 | Sesquilé | 227,8 | 77,0 | 150,9 | 196,0 | 388,0 | 341,2 | 46,8 | 13,7 | 615,9 | 418,2 | 197,7 | 47,3 |
| 59 | Ubalá | 65,4 | 96,2 | (30,8) | (32,0) | 546,9 | 518,0 | 28,9 | 5,6 | 612,3 | 614,2 | (1,8) | (0,3) |
| 60 | Guayabal de Siquima | 32,8 | 169,6 | (136,9) | (80,7) | 578,0 | 515,9 | 62,1 | 12,0 | 610,8 | 685,6 | (74,8) | (10,9) |
| 61 | Pasca | 131,6 | 156,7 | (25,1) | (16,0) | 476,8 | 542,2 | (65,4) | (12,1) | 608,3 | 698,8 | (90,5) | (13,0) |
| 62 | Bituima | 128,3 | 157,9 | (29,6) | (18,7) | 478,9 | 454,0 | 24,8 | 5,5 | 607,2 | 612,0 | (4,8) | (0,8) |
| 63 | Nariño - Cundinamarca | 180,1 | 124,7 | 55,4 | 44,4 | 421,1 | 455,1 | (34,0) | (7,5) | 601,2 | 579,8 | 21,4 | 3,7 |
| 64 | Pulí | 0,0 | 75,0 | (75,0) | (100,0) | 596,6 | 525,6 | 71,0 | 13,5 | 596,6 | 600,6 | (4,0) | (0,7) |
| 65 | Subachoque | 284,5 | 228,2 | 56,3 | 24,7 | 291,3 | 284,0 | 7,3 | 2,6 | 575,8 | 512,2 | 63,5 | 12,4 |
| 66 | San Francisco - Cundinamarca | 229,0 | 237,6 | (8,6) | (3,6) | 341,4 | 288,4 | 53,0 | 18,4 | 570,4 | 526,0 | 44,4 | 8,4 |
| 67 | Topaipí | 41,9 | | 41,9 | 100,0 | 520,0 | | 520,0 | 100,0 | 561,9 | | 561,9 | 100,0 |
| 68 | Chaguaní | 44,3 | 43,3 | 1,0 | 2,3 | 510,8 | 507,9 | 2,8 | 0,6 | 555,1 | 551,2 | 3,8 | 0,7 |
| 69 | Venecia - Cundinamarca | 93,6 | 104,3 | (10,7) | (10,3) | 460,9 | 493,8 | (32,8) | (6,6) | 554,5 | 598,0 | (43,5) | (7,3) |
| 70 | Vergara | 100,5 | 84,0 | 16,5 | 19,6 | 451,4 | 434,4 | 17,0 | 3,9 | 551,8 | 518,4 | 33,5 | 6,5 |
| 71 | Une | 112,0 | 120,1 | (8,1) | (6,8) | 423,5 | 436,2 | (12,8) | (2,9) | 535,4 | 556,3 | (20,9) | (3,8) |
| 72 | Fómeque | 154,4 | 149,9 | 4,6 | 3,0 | 375,9 | 385,0 | (9,1) | (2,4) | 530,3 | 534,9 | (4,6) | (0,9) |
| 73 | Fúquene | 207,9 | 161,6 | 46,2 | 28,6 | 307,9 | 309,2 | (1,4) | (0,4) | 515,7 | 470,9 | 44,9 | 9,5 |
| 74 | Cáqueza | 141,7 | 163,2 | (21,5) | (13,2) | 372,5 | 217,1 | 155,4 | 71,6 | 514,2 | 380,3 | 133,9 | 35,2 |
| 75 | Útica | 88,7 | 99,4 | (10,7) | (10,7) | 419,6 | 365,4 | 54,1 | 14,8 | 508,3 | 464,8 | 43,5 | 9,3 |
| 76 | Tibacuy | 92,6 | 90,1 | 2,6 | 2,9 | 410,4 | 433,3 | (22,8) | (5,3) | 503,1 | 523,3 | (20,2) | (3,9) |
| 77 | Zipacón | 35,7 | 156,5 | (120,8) | (77,2) | 427,9 | 383,2 | 44,8 | 11,7 | 463,7 | 539,7 | (76,0) | (14,1) |
| 78 | La Peña | 0,0 | 76,0 | (76,0) | (100,0) | 454,9 | 420,9 | 34,1 | 8,1 | 454,9 | 496,9 | (41,9) | (8,4) |
| 79 | El Peñón - Cundinamarca | 57,4 | 45,1 | 12,4 | 27,4 | 386,5 | 374,0 | 12,4 | 3,3 | 443,9 | 419,1 | 24,8 | 5,9 |
| 80 | Quipile | 113,3 | 252,2 | (139,0) | (55,1) | 314,9 | 307,0 | 7,9 | 2,6 | 428,2 | 559,2 | (131,0) | (23,4) |

**RENTAS POR COBRAR
ADMINISTRACIÓN CENTRAL**

Millones de pesos

| No. | ENTIDAD | VIGENCIA ACTUAL | | | | VIGENCIAS ANTERIORES | | | | RENTAS POR COBRAR | | | |
|-----|-----------------------------|-----------------|--------|---------|---------|----------------------|--------|---------|--------|-------------------|--------|---------|---------|
| | | dic-15 | dic-14 | Abs. | % | dic-15 | dic-14 | Abs. | % | dic-15 | dic-14 | Abs. | % |
| 81 | Machetá | 94,4 | 70,0 | 24,4 | 34,8 | 332,8 | 299,3 | 33,5 | 11,2 | 427,3 | 369,4 | 57,9 | 15,7 |
| 82 | Quebradanegra | 23,8 | 233,1 | (209,4) | (89,8) | 396,1 | 274,8 | 121,2 | 44,1 | 419,9 | 508,0 | (88,1) | (17,3) |
| 83 | Nocaima | 118,0 | 113,0 | 5,0 | 4,4 | 300,7 | 271,3 | 29,4 | 10,8 | 418,7 | 384,3 | 34,4 | 8,9 |
| 84 | Beltrán | 165,3 | 206,5 | (41,2) | (19,9) | 241,5 | 220,0 | 21,5 | 9,8 | 406,8 | 426,4 | (19,6) | (4,6) |
| 85 | Nimaima | 88,8 | 78,8 | 10,0 | 12,7 | 304,9 | 232,3 | 72,6 | 31,3 | 393,7 | 311,1 | 82,6 | 26,6 |
| 86 | Junín | 93,9 | 55,5 | 38,4 | 69,2 | 298,2 | 291,0 | 7,2 | 2,5 | 392,1 | 346,5 | 45,6 | 13,2 |
| 87 | Fosca | 130,2 | 122,2 | 8,1 | 6,6 | 244,9 | 276,9 | (32,1) | (11,6) | 375,1 | 399,1 | (24,0) | (6,0) |
| 88 | Choachí | 23,6 | 43,2 | (19,6) | (45,3) | 344,6 | 428,9 | (84,3) | (19,7) | 368,3 | 472,1 | (103,8) | (22,0) |
| 89 | Carmen de Carupa | 105,0 | 106,6 | (1,6) | (1,5) | 257,8 | 207,3 | 50,5 | 24,3 | 362,8 | 313,9 | 48,9 | 15,6 |
| 90 | San Cayetano - Cundinamarca | 42,7 | 64,7 | (22,0) | (34,0) | 318,1 | 378,4 | (60,3) | (15,9) | 360,8 | 443,1 | (82,3) | (18,6) |
| 91 | Tenjo | 335,2 | 248,3 | 86,9 | 35,0 | | | | | 335,2 | 248,3 | 86,9 | 35,0 |
| 92 | Tausa | 121,0 | 122,3 | (1,3) | (1,1) | 210,2 | 235,2 | (25,0) | (10,6) | 331,3 | 357,6 | (26,3) | (7,4) |
| 93 | Jerusalén | 55,7 | 49,4 | 6,4 | 12,9 | 273,6 | 239,0 | 34,6 | 14,5 | 329,4 | 288,4 | 41,0 | 14,2 |
| 94 | Albán | 102,0 | 85,9 | 16,2 | 18,8 | 224,2 | 173,0 | 51,1 | 29,6 | 326,2 | 258,9 | 67,3 | 26,0 |
| 95 | Pandi | 98,2 | 107,3 | (9,1) | (8,5) | 215,9 | 316,2 | (100,2) | (31,7) | 314,2 | 423,5 | (109,3) | (25,8) |
| 96 | Guataquí | 46,8 | 54,8 | (8,0) | (14,6) | 245,5 | 228,3 | 17,2 | 7,5 | 292,3 | 283,1 | 9,2 | 3,2 |
| 97 | Gachalá | 74,6 | 59,9 | 14,7 | 24,4 | 217,2 | 187,7 | 29,6 | 15,8 | 291,8 | 247,6 | 44,2 | 17,9 |
| 98 | Caparrapí | 142,6 | 57,9 | 84,8 | 146,5 | 132,4 | 89,7 | 42,6 | 47,5 | 275,0 | 147,6 | 127,4 | 86,3 |
| 99 | Chocontá | 263,2 | 61,5 | 201,7 | ... | 6,8 | 60,2 | (53,4) | (88,7) | 270,0 | 121,7 | 148,3 | 121,8 |
| 100 | La Palma | 0,0 | 10,6 | (10,6) | (100,0) | 254,9 | 328,2 | (73,3) | (22,3) | 254,9 | 338,8 | (83,9) | (24,8) |
| 101 | Cucunubá | 90,5 | 101,7 | (11,2) | (11,1) | 161,8 | 186,1 | (24,3) | (13,1) | 252,2 | 287,8 | (35,6) | (12,4) |
| 102 | Chipaque | 97,7 | 139,6 | (41,9) | (30,0) | 147,2 | 175,1 | (27,9) | (15,9) | 244,9 | 314,7 | (69,8) | (22,2) |
| 103 | Guayabetal | 72,3 | 68,1 | 4,2 | 6,1 | 158,0 | 150,4 | 7,6 | 5,1 | 230,3 | 218,5 | 11,8 | 5,4 |
| 104 | Sutatausa | 24,2 | 57,9 | (33,7) | (58,2) | 204,0 | 200,5 | 3,5 | 1,8 | 228,2 | 258,3 | (30,1) | (11,7) |
| 105 | Vianí | 15,1 | 29,1 | (14,1) | (48,3) | 180,2 | 185,4 | (5,1) | (2,8) | 195,3 | 214,5 | (19,2) | (9,0) |
| 106 | Susa | 11,1 | 85,4 | (74,2) | (87,0) | 180,0 | 275,0 | (95,0) | (34,5) | 191,1 | 360,4 | (169,2) | (47,0) |
| 107 | Guatavita | 34,7 | 124,2 | (89,5) | (72,0) | 146,3 | 250,2 | (103,9) | (41,5) | 181,0 | 374,4 | (193,4) | (51,7) |
| 108 | Quetame | 6,9 | 43,6 | (36,7) | (84,1) | 173,8 | 156,1 | 17,7 | 11,3 | 180,8 | 199,7 | (19,0) | (9,5) |
| 109 | Manta | 57,6 | 53,1 | 4,5 | 8,4 | 122,4 | 139,9 | (17,5) | (12,5) | 179,9 | 193,0 | (13,1) | (6,8) |
| 110 | Gutiérrez | 24,0 | 37,1 | (13,2) | (35,5) | 146,1 | 109,5 | 36,6 | 33,4 | 170,1 | 146,7 | 23,4 | 15,9 |
| 111 | Tibirita | 37,9 | 29,0 | 8,9 | 30,8 | 109,3 | 194,3 | (84,9) | (43,7) | 147,2 | 223,2 | (76,0) | (34,0) |
| 112 | Paime | 13,9 | 14,0 | (0,0) | (0,2) | 103,6 | 103,6 | (0,1) | (0,1) | 117,5 | 117,6 | (0,1) | (0,1) |
| 113 | Gama | 8,9 | 20,8 | (11,9) | (57,1) | 90,4 | 85,8 | 4,5 | 5,3 | 99,3 | 106,7 | (7,4) | (6,9) |
| 114 | Villagómez | 13,6 | 7,2 | 6,4 | 88,0 | 19,7 | 27,4 | (7,7) | (28,2) | 33,3 | 34,7 | (1,4) | (3,9) |
| 115 | Viotá | 2,5 | 2,4 | 0,1 | 3,9 | 21,4 | 21,7 | (0,3) | (1,5) | 23,9 | 24,1 | (0,2) | (1,0) |
| 116 | Paratebuena | 0,0 | 13,3 | (13,3) | (100,0) | 0,0 | 0,0 | | | 0,0 | 13,3 | (13,3) | (100,0) |
| 117 | Yacopí | 0,0 | 12,6 | (12,6) | (100,0) | 0,0 | | | | 0,0 | 12,6 | (12,6) | (100,0) |

**DÉFICIT O SUPERÁVIT PENSIONAL
ADMINISTRACIÓN CENTRAL**

Millones de pesos

| No. | ENTIDAD | CÁLCULO ACTUARIAL | | | | RESERVA FINANCIERA ACTUARIAL | | | | DÉFICIT O SUPERÁVIT PENSIONAL | | | |
|-----|-------------------------|-------------------|----------|-----------|--------|------------------------------|----------|-----------|--------|-------------------------------|-----------|-----------|---------|
| | | dic-15 | dic-14 | Abs. | % | dic-15 | dic-14 | Abs. | % | dic-15 | dic-14 | Abs. | % |
| 41 | Fómeque | 8.106,0 | 8.212,8 | (106,9) | (1,3) | 9.633,3 | 9.238,5 | 394,8 | 4,3 | 1.527,3 | 1.025,6 | 501,7 | 48,9 |
| 42 | Anapoima | 7.789,4 | 9.425,7 | (1.636,4) | (17,4) | 9.642,3 | 8.875,4 | 766,9 | 8,6 | 1.852,9 | (550,3) | 2.403,3 | ... |
| 43 | Arbeláez | 7.726,7 | 10.146,3 | (2.419,6) | (23,8) | 9.644,2 | 8.882,6 | 761,5 | 8,6 | 1.917,5 | (1.263,7) | 3.181,2 | ... |
| 44 | Lenguazaque | 7.646,1 | 7.676,7 | (30,6) | (0,4) | 6.571,5 | 7.950,8 | (1.379,3) | (17,3) | (1.074,6) | 274,1 | (1.348,8) | ... |
| 45 | Apulo - Rafael Reyes | 7.504,7 | 7.089,9 | 414,8 | 5,9 | 8.520,6 | 7.791,9 | 728,6 | 9,4 | 1.015,9 | 702,0 | 313,8 | 44,7 |
| 46 | Sutatausa | 7.494,4 | 7.517,5 | (23,2) | (0,3) | 5.681,7 | 5.446,7 | 234,9 | 4,3 | (1.812,7) | (2.070,8) | 258,1 | 12,5 |
| 47 | Bituima | 7.370,9 | 7.370,9 | | | 6.666,0 | 6.471,4 | 194,6 | 3,0 | (704,9) | (899,5) | 194,6 | 21,6 |
| 48 | La Peña | 7.351,7 | 7.351,7 | | | 5.272,3 | 7.351,7 | (2.079,4) | (28,3) | (2.079,4) | | (2.079,4) | (100,0) |
| 49 | Chipaque | 7.218,9 | 7.218,9 | | | 6.116,2 | 6.050,5 | 65,6 | 1,1 | (1.102,8) | (1.168,4) | 65,6 | 5,6 |
| 50 | Cogua | 7.086,1 | 9.638,0 | (2.551,9) | (26,5) | 8.849,6 | 8.168,7 | 681,0 | 8,3 | 1.763,5 | (1.469,4) | 3.232,9 | ... |
| 51 | Supatá | 7.032,5 | 2.092,8 | 4.939,7 | ... | 3.251,6 | 2.435,5 | 816,1 | 33,5 | (3.780,9) | 342,7 | (4.123,6) | ... |
| 52 | Guasca | 6.754,6 | 8.297,5 | (1.542,9) | (18,6) | 9.133,9 | 8.452,0 | 681,9 | 8,1 | 2.379,3 | 154,5 | 2.224,8 | ... |
| 53 | Une | 6.742,7 | 6.754,4 | (11,7) | (0,2) | 5.964,4 | 6.767,0 | (802,6) | (11,9) | (778,3) | 12,6 | (790,9) | ... |
| 54 | Ubaté | 6.564,0 | 15.878,3 | (9.314,4) | (58,7) | 10.160,9 | 16.306,1 | (6.145,2) | (37,7) | 3.596,9 | 427,7 | 3.169,2 | ... |
| 55 | La Vega - Cundinamarca | 6.400,5 | 9.529,7 | (3.129,2) | (32,8) | 9.316,1 | 10.451,2 | (1.135,2) | (10,9) | 2.915,6 | 921,6 | 1.994,0 | ... |
| 56 | La Palma | 6.320,7 | 8.481,8 | (2.161,1) | (25,5) | 11.010,6 | 8.759,3 | 2.251,3 | 25,7 | 4.689,9 | 277,5 | 4.412,4 | ... |
| 57 | Cáqueza | 6.315,9 | 10.782,6 | (4.466,7) | (41,4) | 10.986,3 | 10.530,5 | 455,8 | 4,3 | 4.670,4 | (252,1) | 4.922,5 | ... |
| 58 | Anolaima | 6.132,2 | 10.492,1 | (4.359,8) | (41,6) | 2.919,7 | 2.919,7 | | | (3.212,5) | (7.572,4) | 4.359,8 | 57,6 |
| 59 | Albán | 6.126,3 | 8.345,6 | (2.219,2) | (26,6) | 6.980,0 | 6.498,6 | 481,4 | 7,4 | 853,6 | (1.847,0) | 2.700,6 | 146,2 |
| 60 | Gachetá | 6.066,4 | 9.495,0 | (3.428,7) | (36,1) | 8.807,1 | 8.011,4 | 795,7 | 9,9 | 2.740,8 | (1.483,7) | 4.224,4 | ... |
| 61 | Nocaima | 6.029,3 | 5.816,3 | 213,0 | 3,7 | 8.223,3 | 7.676,4 | 546,9 | 7,1 | 2.194,0 | 1.860,1 | 333,9 | 18,0 |
| 62 | Tausa | 5.990,8 | 6.208,1 | (217,3) | (3,5) | 7.840,0 | 7.235,9 | 604,0 | 8,3 | 1.849,2 | 1.027,8 | 821,4 | 79,9 |
| 63 | Bojacá | 5.905,7 | 7.776,3 | (1.870,6) | (24,1) | 7.760,1 | 7.188,6 | 571,6 | 8,0 | 1.854,4 | (587,8) | 2.442,2 | ... |
| 64 | Tabio | 5.729,9 | 7.074,7 | (1.344,7) | (19,0) | 8.240,2 | 7.705,0 | 535,2 | 6,9 | 2.510,3 | 630,3 | 1.880,0 | ... |
| 65 | Fosca | 5.729,6 | 5.580,0 | 149,6 | 2,7 | 2.900,5 | 5.517,7 | (2.617,2) | (47,4) | (2.829,1) | (62,3) | (2.766,8) | ... |
| 66 | Cabrera - Cundinamarca | 5.630,4 | 5.538,7 | 91,7 | 1,7 | 7.311,6 | 6.681,0 | 630,6 | 9,4 | 1.681,2 | 1.142,3 | 538,9 | 47,2 |
| 67 | El Peñón - Cundinamarca | 5.348,8 | 6.116,7 | (767,8) | (12,6) | 7.413,4 | 7.703,7 | (290,4) | (3,8) | 2.064,6 | 1.587,1 | 477,5 | 30,1 |
| 68 | San Juan de Río Seco | 5.027,5 | 5.035,3 | (7,7) | (0,2) | 4.492,2 | 7.028,1 | (2.535,9) | (36,1) | (535,4) | 1.992,8 | (2.528,2) | (126,9) |
| 69 | Fúquene | 4.932,7 | 5.248,6 | (315,8) | (6,0) | 6.642,2 | 6.186,3 | 455,9 | 7,4 | 1.709,4 | 937,8 | 771,7 | 82,3 |
| 70 | Ubalá | 4.857,7 | 8.218,7 | (3.361,0) | (40,9) | 7.178,8 | 10.798,5 | (3.619,6) | (33,5) | 2.321,1 | 2.579,8 | (258,6) | (10,0) |
| 71 | Tena | 4.788,6 | 5.061,1 | (272,5) | (5,4) | 6.652,7 | 7.913,9 | (1.261,2) | (15,9) | 1.864,1 | 2.852,9 | (988,8) | (34,7) |
| 72 | Paime | 4.632,7 | 4.632,7 | | | 6.462,1 | 6.259,9 | 202,2 | 3,2 | 1.829,4 | 1.627,2 | 202,2 | 12,4 |
| 73 | Cachipay | 4.615,9 | 3.992,3 | 623,6 | 15,6 | 2.890,6 | 5.786,0 | (2.895,5) | (50,0) | (1.725,3) | 1.793,7 | (3.519,0) | (196,2) |
| 74 | Vianí | 4.556,8 | 4.556,8 | 0,0 | 0,0 | 6.807,4 | 6.489,8 | 317,6 | 4,9 | 2.250,6 | 1.933,0 | 317,6 | 16,4 |
| 75 | Suesca | 4.508,5 | 6.133,4 | (1.624,9) | (26,5) | 8.560,2 | 8.019,7 | 540,5 | 6,7 | 4.051,7 | 1.886,3 | 2.165,4 | 114,8 |
| 76 | Topaipí | 4.443,2 | 4.443,2 | | | 4.573,4 | 4.573,4 | | | 130,1 | | 130,1 | 100,0 |
| 77 | Caparrapí | 4.430,0 | 4.430,0 | | | | | | | (4.430,0) | (4.430,0) | | |
| 78 | Viotá | 4.356,9 | 6.538,2 | (2.181,2) | (33,4) | 6.614,0 | 9.338,7 | (2.724,8) | (29,2) | 2.257,0 | 2.800,6 | (543,6) | (19,4) |
| 79 | Villagómez | 4.159,1 | 4.103,6 | 55,5 | 1,4 | 5.640,2 | 5.864,5 | (224,3) | (3,8) | 1.481,1 | 1.760,9 | (279,8) | (15,9) |
| 80 | Villapinzón | 4.066,3 | 9.704,2 | (5.637,9) | (58,1) | 6.142,2 | 10.184,5 | (4.042,3) | (39,7) | 2.075,9 | 480,3 | 1.595,6 | ... |

**DÉFICIT O SUPERÁVIT PENSIONAL
ADMINISTRACIÓN CENTRAL**

Millones de pesos

| No. | ENTIDAD | CÁLCULO ACTUARIAL | | | | RESERVA FINANCIERA ACTUARIAL | | | | DÉFICIT O SUPERÁVIT PENSIONAL | | | |
|-----|----------------------------|-------------------|---------|-----------|--------|------------------------------|----------|-----------|--------|-------------------------------|-----------|-----------|---------|
| | | dic-15 | dic-14 | Abs. | % | dic-15 | dic-14 | Abs. | % | dic-15 | dic-14 | Abs. | % |
| 81 | Guatavita | 4.051,7 | 4.660,5 | (608,8) | (13,1) | 5.675,8 | 6.642,9 | (967,2) | (14,6) | 1.624,0 | 1.982,4 | (358,4) | (18,1) |
| 82 | Tibirita | 3.984,3 | 4.913,2 | (929,0) | (18,9) | 5.979,4 | 5.513,3 | 466,1 | 8,5 | 1.995,2 | 600,1 | 1.395,1 | ... |
| 83 | San Antonio del Tequendama | 3.964,9 | 6.871,2 | (2.906,3) | (42,3) | 5.942,1 | 7.886,9 | (1.944,9) | (24,7) | 1.977,2 | 1.015,7 | 961,4 | 94,7 |
| 84 | Manta | 3.915,4 | 4.350,8 | (435,4) | (10,0) | 5.435,2 | 5.538,2 | (103,0) | (1,9) | 1.519,8 | 1.187,4 | 332,4 | 28,0 |
| 85 | Vergara | 3.874,2 | 4.512,2 | (638,0) | (14,1) | 5.634,8 | 8.210,0 | (2.575,1) | (31,4) | 1.760,6 | 3.697,8 | (1.937,2) | (52,4) |
| 86 | Tibacuy | 3.828,3 | 6.281,2 | (2.452,9) | (39,1) | 5.477,7 | 6.625,2 | (1.147,4) | (17,3) | 1.649,5 | 344,0 | 1.305,5 | ... |
| 87 | Cucunubá | 3.791,0 | 4.801,9 | (1.010,9) | (21,1) | 5.356,9 | 7.162,6 | (1.805,7) | (25,2) | 1.565,9 | 2.360,6 | (794,7) | (33,7) |
| 88 | Carmen de Carupa | 3.755,3 | 4.791,8 | (1.036,5) | (21,6) | 5.341,4 | 7.215,0 | (1.873,6) | (26,0) | 1.586,1 | 2.423,2 | (837,0) | (34,5) |
| 89 | Nimaima | 3.737,3 | 4.338,1 | (600,8) | (13,8) | 6.295,6 | 5.876,8 | 418,8 | 7,1 | 2.558,3 | 1.538,8 | 1.019,5 | 66,3 |
| 90 | Ubaque | 3.459,8 | 3.568,8 | (109,1) | (3,1) | 4.994,5 | 4.989,4 | 5,2 | 0,1 | 1.534,8 | 1.420,5 | 114,2 | 8,0 |
| 91 | Gama | 3.335,3 | 3.371,6 | (36,3) | (1,1) | 5.121,8 | 4.856,9 | 265,0 | 5,5 | 1.786,5 | 1.485,3 | 301,3 | 20,3 |
| 92 | Gachancipá | 3.328,6 | 4.974,0 | (1.645,4) | (33,1) | 4.340,3 | 6.642,4 | (2.302,1) | (34,7) | 1.011,7 | 1.668,5 | (656,8) | (39,4) |
| 93 | Ricaurte - Cundinamarca | 3.313,1 | 5.678,3 | (2.365,2) | (41,7) | 4.906,9 | 8.276,9 | (3.370,0) | (40,7) | 1.593,8 | 2.598,6 | (1.004,8) | (38,7) |
| 94 | Zipacón | 3.119,9 | 3.365,0 | (245,1) | (7,3) | 6.075,0 | 6.075,0 | | | 2.955,1 | 2.710,1 | 245,1 | 9,0 |
| 95 | Chaguani | 3.035,3 | 3.067,8 | (32,6) | (1,1) | 4.801,8 | 6.134,0 | (1.332,2) | (21,7) | 1.766,6 | 3.066,2 | (1.299,7) | (42,4) |
| 96 | Junín | 2.999,4 | 9.074,8 | (6.075,5) | (66,9) | 3.019,8 | 6.767,4 | (3.747,5) | (55,4) | 20,5 | (2.307,5) | 2.327,9 | 100,9 |
| 97 | Paratebuena | 2.867,5 | 5.250,1 | (2.382,7) | (45,4) | 5.104,9 | 5.104,9 | | | 2.237,5 | (145,2) | 2.382,7 | ... |
| 98 | Gachalá | 2.749,9 | 4.710,6 | (1.960,8) | (41,6) | 12.077,6 | 11.896,4 | 181,2 | 1,5 | 9.327,8 | 7.185,8 | 2.142,0 | 29,8 |
| 99 | Quebradanegra | 2.688,8 | 2.763,3 | (74,5) | (2,7) | 4.623,8 | 4.295,7 | 328,1 | 7,6 | 1.935,0 | 1.532,4 | 402,6 | 26,3 |
| 100 | Pulí | 2.661,7 | 2.815,3 | (153,5) | (5,5) | 4.739,8 | 6.366,2 | (1.626,4) | (25,5) | 2.078,1 | 3.551,0 | (1.472,9) | (41,5) |
| 101 | Susa | 2.624,8 | 2.660,5 | (35,8) | (1,3) | 2.470,9 | 4.994,3 | (2.523,4) | (50,5) | (153,9) | 2.333,8 | (2.487,7) | (106,6) |
| 102 | Machetá | 2.467,9 | 3.822,5 | (1.354,6) | (35,4) | 3.743,6 | 5.657,4 | (1.913,8) | (33,8) | 1.275,7 | 1.834,9 | (559,2) | (30,5) |
| 103 | Guataquí | 2.422,4 | 3.090,9 | (668,4) | (21,6) | 3.434,5 | 4.674,8 | (1.240,3) | (26,5) | 1.012,1 | 1.584,0 | (571,9) | (36,1) |
| 104 | Venecia - Cundinamarca | 2.380,2 | 3.772,6 | (1.392,4) | (36,9) | 3.447,8 | 5.234,6 | (1.786,9) | (34,1) | 1.067,6 | 1.462,0 | (394,4) | (27,0) |
| 105 | Pandi | 2.373,8 | 3.465,9 | (1.092,1) | (31,5) | 3.324,0 | 3.700,4 | (376,4) | (10,2) | 950,2 | 234,5 | 715,8 | ... |
| 106 | Útica | 2.372,9 | 2.438,4 | (65,5) | (2,7) | 2.864,5 | 6.401,1 | (3.536,6) | (55,2) | 491,6 | 3.962,8 | (3.471,1) | (87,6) |
| 107 | Quetame | 2.343,8 | 4.594,7 | (2.251,0) | (49,0) | 7.273,4 | 6.776,1 | 497,3 | 7,3 | 4.929,7 | 2.181,4 | 2.748,3 | 126,0 |
| 108 | Pasca | 2.121,4 | 4.980,6 | (2.859,3) | (57,4) | 3.374,0 | 6.462,1 | (3.088,1) | (47,8) | 1.252,7 | 1.481,5 | (228,8) | (15,4) |
| 109 | Jerusalén | 1.953,5 | 2.627,9 | (674,4) | (25,7) | 3.922,3 | 3.609,1 | 313,2 | 8,7 | 1.968,8 | 981,2 | 987,6 | 100,6 |
| 110 | Nariño - Cundinamarca | 1.814,5 | 2.087,4 | (272,9) | (13,1) | 2.593,0 | 3.291,0 | (698,0) | (21,2) | 778,5 | 1.203,7 | (425,2) | (35,3) |
| 111 | Quipile | 1.796,9 | 2.222,0 | (425,1) | (19,1) | 2.803,7 | 3.684,1 | (880,4) | (23,9) | 1.006,8 | 1.462,1 | (455,3) | (31,1) |
| 112 | Nilo | 1.614,2 | 1.604,4 | 9,8 | 0,6 | 2.969,2 | 2.916,7 | 52,5 | 1,8 | 1.355,0 | 1.312,3 | 42,6 | 3,2 |
| 113 | Gutiérrez | 1.467,9 | 2.402,4 | (934,5) | (38,9) | 2.423,7 | 4.612,4 | (2.188,7) | (47,5) | 955,8 | 2.210,0 | (1.254,2) | (56,8) |
| 114 | Beltrán | 882,3 | 882,3 | | | 1.412,7 | 1.576,5 | (163,8) | (10,4) | 530,4 | 694,2 | (163,8) | (23,6) |
| 115 | Guayabetal | 835,4 | 1.694,2 | (858,8) | (50,7) | 3.435,1 | 7.109,1 | (3.674,1) | (51,7) | 2.599,7 | 5.414,9 | (2.815,2) | (52,0) |
| 116 | El Rosal | 791,0 | 2.569,0 | (1.778,0) | (69,2) | 7.729,6 | 7.187,0 | 542,6 | 7,5 | 6.938,6 | 4.618,0 | 2.320,6 | 50,3 |
| 117 | Granada - Cundinamarca | 131,3 | 1.406,0 | (1.274,8) | (90,7) | 4.807,3 | 5.003,6 | (196,3) | (3,9) | 4.676,0 | 3.597,6 | 1.078,5 | 30,0 |

**GOBERNACIONES
ENDEUDAMIENTO**

Millones de pesos

| No. | ENTIDAD | OPERACIONES DE CRÉDITO PÚBLICO | | | | OBLIGACIONES FINANCIERAS | | | | ENDEUDAMIENTO | | | |
|-----|---|--------------------------------|-------------|------------|--------|--------------------------|-----------|-------------|---------|---------------|-------------|------------|---------|
| | | dic-15 | dic-14 | Abs. | % | dic-15 | dic-14 | Abs. | % | dic-15 | dic-14 | Abs. | % |
| 1 | Departamento de Antioquia | 1.437.993,1 | 1.013.754,4 | 424.238,7 | 41,8 | 4.846,7 | 262.125,3 | (257.278,7) | (98,2) | 1.442.839,8 | 1.275.879,7 | 166.960,1 | 13,1 |
| 2 | Departamento de Cundinamarca | 583.512,7 | 478.470,7 | 105.042,0 | 22,0 | 7.910,1 | 10.543,4 | (2.633,3) | (25,0) | 591.422,8 | 489.014,1 | 102.408,7 | 20,9 |
| 3 | Departamento de Santander | 334.484,5 | 285.494,3 | 48.990,3 | 17,2 | | | | | 334.484,5 | 285.494,3 | 48.990,3 | 17,2 |
| 4 | Departamento del Atlántico | 211.729,0 | 159.312,3 | 52.416,7 | 32,9 | 25.025,8 | 23.036,9 | 1.988,8 | 8,6 | 236.754,8 | 182.349,2 | 54.405,5 | 29,8 |
| 5 | Departamento del Cesar | 141.038,9 | 35.450,6 | 105.588,3 | ... | | | | | 141.038,9 | 35.450,6 | 105.588,3 | ... |
| 6 | Departamento de La Guajira | 131.039,9 | 57.677,4 | 73.362,4 | 127,2 | | | | | 131.039,9 | 57.677,4 | 73.362,4 | 127,2 |
| 7 | Departamento del Meta | 113.285,1 | 129.474,1 | (16.189,1) | (12,5) | 27.313,3 | 32.019,0 | (4.705,7) | (14,7) | 140.598,3 | 161.493,1 | (20.894,8) | (12,9) |
| 8 | Departamento del Tolima | 104.966,0 | 125.144,8 | (20.178,9) | (16,1) | | | | | 104.966,0 | 125.144,8 | (20.178,9) | (16,1) |
| 9 | Departamento de Bolívar | 91.405,0 | 30.000,0 | 61.405,0 | ... | 9.426,8 | 14.751,7 | (5.324,9) | (36,1) | 100.831,8 | 44.751,7 | 56.080,1 | 125,3 |
| 10 | Departamento de Boyacá | 65.956,5 | 47.704,1 | 18.252,4 | 38,3 | | | | | 65.956,5 | 47.704,1 | 18.252,4 | 38,3 |
| 11 | Departamento del Norte de Santander | 63.526,7 | 72.902,8 | (9.376,1) | (12,9) | | | | | 63.526,7 | 72.902,8 | (9.376,1) | (12,9) |
| 12 | Departamento de Casanare | 61.420,2 | | 61.420,2 | 100,0 | | | | | 61.420,2 | | 61.420,2 | 100,0 |
| 13 | Departamento de Caldas | 54.181,8 | 55.022,9 | (841,1) | (1,5) | | | | | 54.181,8 | 55.022,9 | (841,1) | (1,5) |
| 14 | Departamento del Quindío | 44.081,4 | 23.460,5 | 20.620,9 | 87,9 | | | | | 44.081,4 | 23.460,5 | 20.620,9 | 87,9 |
| 15 | Departamento del Chocó | 37.087,1 | | 37.087,1 | 100,0 | 1.327,1 | | 1.327,1 | 100,0 | 38.414,3 | | 38.414,3 | 100,0 |
| 16 | Departamento de Risaralda | 36.898,7 | 17.932,4 | 18.966,3 | 105,8 | | | | | 36.898,7 | 17.932,4 | 18.966,3 | 105,8 |
| 17 | Departamento del Huila | 28.460,4 | 28.319,5 | 141,0 | 0,5 | | | | | 28.460,4 | 28.319,5 | 141,0 | 0,5 |
| 18 | Departamento del Cauca | 28.308,5 | 36.941,7 | (8.633,2) | (23,4) | 4.944,4 | 5.193,8 | (249,5) | (4,8) | 33.252,9 | 42.135,5 | (8.882,7) | (21,1) |
| 19 | Departamento del Magdalena | 25.786,2 | 30.083,9 | (4.297,7) | (14,3) | | | | | 25.786,2 | 30.083,9 | (4.297,7) | (14,3) |
| 20 | Departamento de Nariño | 23.485,9 | 30.494,1 | (7.008,2) | (23,0) | | 294,8 | (294,8) | (100,0) | 23.485,9 | 30.788,9 | (7.303,1) | (23,7) |
| 21 | Departamento de Córdoba | 21.799,2 | 5.112,9 | 16.686,3 | ... | 84.760,6 | 76.123,9 | 8.636,7 | 11,3 | 106.559,9 | 81.236,9 | 25.323,0 | 31,2 |
| 22 | Departamento del Valle del Cauca | 20.381,1 | 60.069,9 | (39.688,8) | (66,1) | | | | | 20.381,1 | 60.069,9 | (39.688,8) | (66,1) |
| 23 | Departamento de Arauca | 13.504,7 | 18.134,9 | (4.630,2) | (25,5) | 0,0 | | 0,0 | 100,0 | 13.504,7 | 18.134,9 | (4.630,2) | (25,5) |
| 24 | Departamento del Caquetá | 8.464,2 | 8.464,2 | | | 45,0 | | 45,0 | 100,0 | 8.509,2 | 8.464,2 | 45,0 | 0,5 |
| 25 | Departamento del Guaviare | 1.220,3 | 272,5 | 947,8 | ... | 1.302,0 | 1.642,0 | (340,0) | (20,7) | 2.522,3 | 1.914,5 | 607,8 | 31,7 |
| 26 | Departamento de Sucre | 1.185,3 | 2.120,6 | (935,3) | (44,1) | 7.554,5 | 12.149,8 | (4.595,3) | (37,8) | 8.739,8 | 14.270,4 | (5.530,6) | (38,8) |
| 27 | Departamento del Archipiélago de San Andrés, Providencia y Santa Catalina | 608,7 | 1.826,2 | (1.217,5) | (66,7) | | | | | 608,7 | 1.826,2 | (1.217,5) | (66,7) |
| 28 | Departamento del Vichada | 185,1 | 253,1 | (68,1) | (26,9) | | | | | 185,1 | 253,1 | (68,1) | (26,9) |
| 29 | Departamento del Amazonas | | | | | | 196,1 | (196,1) | (100,0) | | 196,1 | (196,1) | (100,0) |
| 30 | Departamento del Vaupés | | | | | 1.816,6 | 1.816,6 | | | 1.816,6 | 1.816,6 | | |

GOBERNACIONES
INGRESOS Y GASTOS REPRESENTATIVOS

Millones de pesos

| No. | ENTIDAD | INGRESOS TRIBUTARIOS | | | | INGRESOS POR TRANSFERENCIAS | | | | GASTO PÚBLICO SOCIAL | | | |
|-----|---|----------------------|-------------|------------|--------|-----------------------------|-------------|-------------|--------|----------------------|-------------|-------------|--------|
| | | dic-15 | dic-14 | Abs. | % | dic-15 | dic-14 | Abs. | % | dic-15 | dic-14 | Abs. | % |
| 1 | Departamento de Antioquia | 1.053.057,4 | 1.077.506,6 | (24.449,2) | (2,3) | 1.381.424,1 | 1.656.874,3 | (275.450,1) | (16,6) | 2.255.872,6 | 1.924.316,8 | 331.555,8 | 17,2 |
| 2 | Departamento de Cundinamarca | 880.434,4 | 846.298,5 | 34.136,0 | 4,0 | 847.220,8 | 791.012,3 | 56.208,5 | 7,1 | 305.806,1 | 663.915,5 | (358.109,4) | (53,9) |
| 3 | Departamento del Valle del Cauca | 572.686,5 | 573.418,8 | (732,3) | (0,1) | 726.892,5 | 886.346,0 | (159.453,5) | (18,0) | 956.840,3 | 964.135,8 | (7.295,4) | (0,8) |
| 4 | Departamento de Santander | 326.530,2 | 310.226,5 | 16.303,7 | 5,3 | 785.991,5 | 827.739,1 | (41.747,6) | (5,0) | 639.087,7 | 601.946,8 | 37.141,0 | 6,2 |
| 5 | Departamento del Atlántico | 282.181,2 | 208.829,6 | 73.351,6 | 35,1 | 425.769,2 | 426.501,2 | (732,0) | (0,2) | 292.303,8 | 272.188,6 | 20.115,2 | 7,4 |
| 6 | Departamento de Bolívar | 248.379,7 | 240.422,3 | 7.957,4 | 3,3 | 617.996,6 | 691.636,8 | (73.640,2) | (10,6) | 719.027,7 | 676.858,2 | 42.169,5 | 6,2 |
| 7 | Departamento de Boyacá | 231.505,2 | 206.559,1 | 24.946,1 | 12,1 | 633.442,1 | 667.240,5 | (33.798,4) | (5,1) | 568.136,6 | 566.080,4 | 2.056,2 | 0,4 |
| 8 | Departamento del Tolima | 186.821,7 | 178.234,0 | 8.587,7 | 4,8 | 560.334,0 | 684.643,9 | (124.310,0) | (18,2) | 501.807,4 | 496.998,0 | 4.809,4 | 1,0 |
| 9 | Departamento del Meta | 165.234,8 | 151.473,2 | 13.761,6 | 9,1 | 507.295,1 | 754.295,9 | (247.000,8) | (32,7) | 442.275,1 | 295.729,7 | 146.545,4 | 49,6 |
| 10 | Departamento de Córdoba | 165.017,3 | 150.244,7 | 14.772,6 | 9,8 | 725.167,0 | 898.040,6 | (172.873,6) | (19,3) | 910.323,4 | 1.016.596,5 | (106.273,0) | (10,5) |
| 11 | Departamento del Magdalena | 162.906,4 | 143.236,7 | 19.669,8 | 13,7 | 593.471,0 | 480.685,7 | 112.785,3 | 23,5 | 409.659,6 | 364.651,3 | 45.008,3 | 12,3 |
| 12 | Departamento del Huila | 142.569,8 | 133.003,7 | 9.566,1 | 7,2 | 485.467,4 | 545.221,8 | (59.754,4) | (11,0) | 500.745,7 | 486.968,1 | 13.777,6 | 2,8 |
| 13 | Departamento del Cauca | 138.005,4 | 109.856,0 | 28.149,4 | 25,6 | 793.650,9 | 1.128.455,7 | (334.804,8) | (29,7) | 673.665,0 | 627.702,9 | 45.962,1 | 7,3 |
| 14 | Departamento del Cesar | 131.677,8 | 125.181,6 | 6.496,2 | 5,2 | 634.995,5 | 632.320,6 | 2.674,9 | 0,4 | 538.787,9 | 478.106,5 | 60.681,4 | 12,7 |
| 15 | Departamento del Norte de Santander | 131.321,8 | 120.251,9 | 11.069,9 | 9,2 | 530.387,8 | 665.962,6 | (135.574,8) | (20,4) | 211.038,9 | 168.154,3 | 42.884,6 | 25,5 |
| 16 | Departamento de Risaralda | 130.582,6 | 127.748,6 | 2.834,0 | 2,2 | 187.885,2 | 220.533,2 | (32.648,0) | (14,8) | 320.685,0 | 223.163,0 | 97.522,0 | 43,7 |
| 17 | Departamento de Nariño | 122.211,2 | 108.964,9 | 13.246,2 | 12,2 | 587.931,1 | 517.402,0 | 70.529,1 | 13,6 | 529.124,0 | 462.294,5 | 66.829,5 | 14,5 |
| 18 | Departamento de Caldas | 104.333,2 | 108.656,4 | (4.323,2) | (4,0) | 285.227,2 | 429.140,0 | (143.912,7) | (33,5) | 267.303,3 | 226.106,3 | 41.197,0 | 18,2 |
| 19 | Departamento de Sucre | 82.105,4 | 96.267,7 | (14.162,3) | (14,7) | 462.850,2 | 525.221,1 | (62.370,9) | (11,9) | 393.967,6 | 397.741,2 | (3.773,6) | (0,9) |
| 20 | Departamento de Casanare | 75.714,2 | 79.364,3 | (3.650,0) | (4,6) | 369.101,4 | 436.288,3 | (67.186,9) | (15,4) | 392.926,1 | 371.188,3 | 21.737,8 | 5,9 |
| 21 | Departamento del Quindío | 68.224,5 | 64.844,9 | 3.379,6 | 5,2 | 187.725,1 | 212.844,2 | (25.119,1) | (11,8) | 207.666,7 | 183.831,0 | 23.835,6 | 13,0 |
| 22 | Departamento del Archipiélago de San Andrés, Providencia y Santa Catalina | 63.017,0 | 38.731,3 | 24.285,8 | 62,7 | 134.919,5 | 153.109,4 | (18.189,9) | (11,9) | 76.672,7 | 67.478,3 | 9.194,4 | 13,6 |
| 23 | Departamento del Chocó | 61.765,7 | | 61.765,7 | 100,0 | 304.111,9 | | 304.111,9 | 100,0 | 253.614,6 | | 253.614,6 | 100,0 |
| 24 | Departamento del Caquetá | 39.187,3 | 36.882,8 | 2.304,5 | 6,2 | 243.958,1 | 207.257,5 | 36.700,6 | 17,7 | 213.219,0 | 168.821,5 | 44.397,5 | 26,3 |
| 25 | Departamento de La Guajira | 34.104,6 | 33.264,6 | 840,0 | 2,5 | 317.222,5 | 375.699,1 | (58.476,6) | (15,6) | 271.937,1 | 291.992,7 | (20.055,6) | (6,9) |
| 26 | Departamento del Putumayo | 28.114,1 | 23.442,2 | 4.671,8 | 19,9 | 302.128,7 | 252.537,3 | 49.591,5 | 19,6 | 227.226,6 | 189.206,2 | 38.020,4 | 20,1 |
| 27 | Departamento de Arauca | 19.557,9 | 23.784,2 | (4.226,3) | (17,8) | 435.170,5 | 269.330,0 | 165.840,5 | 61,6 | 366.926,6 | 255.852,3 | 111.074,2 | 43,4 |
| 28 | Departamento del Guaviare | 12.075,4 | 14.338,6 | (2.263,2) | (15,8) | 184.372,8 | 133.948,7 | 50.424,1 | 37,6 | 70.139,8 | 70.359,8 | (219,9) | (0,3) |
| 29 | Departamento del Amazonas | 6.210,0 | 6.591,9 | (381,9) | (5,8) | 198.566,5 | 154.191,5 | 44.375,1 | 28,8 | 103.420,6 | 84.487,3 | 18.933,3 | 22,4 |
| 30 | Departamento del Vichada | 3.575,7 | 3.325,2 | 250,5 | 7,5 | 131.722,1 | 137.807,0 | (6.085,0) | (4,4) | 108.786,5 | 63.251,4 | 45.535,0 | 72,0 |
| 31 | Departamento del Guainía | 2.643,9 | 2.376,9 | 267,0 | 11,2 | 117.175,4 | 89.332,3 | 27.843,1 | 31,2 | 42.148,8 | 36.099,6 | 6.049,2 | 16,8 |
| 32 | Departamento del Vaupés | 2.143,2 | 2.143,2 | | | 64.129,6 | 52.261,0 | 11.868,6 | 22,7 | 33.804,7 | 33.804,7 | | |

**GOBERNACIONES
RENTAS POR COBRAR**

Millones de pesos

| No. | ENTIDAD | VIGENCIA ACTUAL | | | | VIGENCIAS ANTERIORES | | | | RENTAS POR COBRAR | | | |
|-----|---|-----------------|----------|------------|---------|----------------------|-----------|-----------|--------|-------------------|-----------|------------|---------|
| | | dic-15 | dic-14 | Abs. | % | dic-15 | dic-14 | Abs. | % | dic-15 | dic-14 | Abs. | % |
| 1 | Departamento de Antioquia | 56.873,4 | 82.614,8 | (25.741,3) | (31,2) | 165.298,6 | 159.344,5 | 5.954,0 | 3,7 | 222.172,0 | 241.959,3 | (19.787,3) | (8,2) |
| 2 | Departamento de Cundinamarca | 77.063,2 | 99.294,9 | (22.231,7) | (22,4) | 140,7 | 4.476,1 | (4.335,5) | (96,9) | 77.203,9 | 103.771,1 | (26.567,2) | (25,6) |
| 3 | Departamento del Atlántico | 62.749,0 | 66,0 | 62.683,0 | ... | 3.217,0 | 3.193,5 | 23,5 | 0,7 | 65.966,0 | 3.259,4 | 62.706,6 | ... |
| 4 | Departamento de Bolívar | 32.385,1 | 32.038,5 | 346,6 | 1,1 | 31.718,0 | 29.690,0 | 2.028,0 | 6,8 | 64.103,1 | 61.728,5 | 2.374,6 | 3,8 |
| 5 | Departamento del Valle del Cauca | 57.720,1 | 58.090,2 | (370,1) | (0,6) | 2.957,4 | 2.957,4 | | | 60.677,5 | 61.047,7 | (370,1) | (0,6) |
| 6 | Departamento de Santander | 15.954,1 | 20.155,6 | (4.201,5) | (20,8) | 42.041,4 | 44.946,5 | (2.905,1) | (6,5) | 57.995,5 | 65.102,1 | (7.106,6) | (10,9) |
| 7 | Departamento del Archipiélago de San Andrés, Providencia y Santa Catalina | 4.870,4 | 4.483,2 | 387,1 | 8,6 | 48.728,7 | 43.970,8 | 4.757,9 | 10,8 | 53.599,0 | 48.454,0 | 5.145,0 | 10,6 |
| 8 | Departamento de Meta | 22.041,4 | 15.964,6 | 6.076,8 | 38,1 | 3.320,4 | 3.576,9 | (256,6) | (7,2) | 25.361,7 | 19.541,5 | 5.820,3 | 29,8 |
| 9 | Departamento del Huila | 8.789,6 | 6.400,1 | 2.389,4 | 37,3 | 12.616,2 | 12.553,9 | 62,2 | 0,5 | 21.405,7 | 18.954,1 | 2.451,7 | 12,9 |
| 10 | Departamento de Nariño | 4.809,1 | 5.834,0 | (1.024,9) | (17,6) | 12.352,3 | 15.786,9 | (3.434,6) | (21,8) | 17.161,4 | 21.620,9 | (4.459,5) | (20,6) |
| 11 | Departamento del Cauca | 2.785,0 | 1.795,8 | 989,2 | 55,1 | 14.129,8 | 14.456,9 | (327,1) | (2,3) | 16.914,8 | 16.252,7 | 662,1 | 4,1 |
| 12 | Departamento del Cesar | 4.167,1 | 0,0 | 4.167,1 | 100,0 | 9.763,6 | 14.092,4 | (4.328,8) | (30,7) | 13.930,7 | 14.092,4 | (161,7) | (1,1) |
| 13 | Departamento de Sucre | 2.064,5 | 1.843,7 | 220,9 | 12,0 | 11.036,3 | 10.348,5 | 687,8 | 6,6 | 13.100,8 | 12.192,2 | 908,6 | 7,5 |
| 14 | Departamento de Caldas | 3.331,0 | 232,0 | 3.099,0 | ... | 9.218,9 | 8.677,5 | 541,4 | 6,2 | 12.549,9 | 8.909,5 | 3.640,4 | 40,9 |
| 15 | Departamento de Boyacá | 0,0 | 0,3 | (0,3) | (95,6) | 10.595,5 | 12.269,9 | (1.674,4) | (13,6) | 10.595,5 | 12.270,2 | (1.674,6) | (13,6) |
| 16 | Departamento del Tolima | 3.524,3 | 2.686,0 | 838,3 | 31,2 | 6.407,0 | 6.576,3 | (169,3) | (2,6) | 9.931,3 | 9.262,4 | 668,9 | 7,2 |
| 17 | Departamento de Casanare | 7.571,6 | 8.224,9 | (653,3) | (7,9) | 1.240,5 | 2.547,5 | (1.306,9) | (51,3) | 8.812,1 | 10.772,4 | (1.960,2) | (18,2) |
| 18 | Departamento del Magdalena | 149,5 | 149,5 | | | 5.918,3 | 4.759,8 | 1.158,5 | 24,3 | 6.067,8 | 4.909,4 | 1.158,5 | 23,6 |
| 19 | Departamento del Quindío | 729,6 | 3.782,8 | (3.053,2) | (80,7) | 5.302,0 | 9.397,2 | (4.095,3) | (43,6) | 6.031,6 | 13.180,1 | (7.148,4) | (54,2) |
| 20 | Departamento del Norte de Santander | 0,0 | 0,0 | | | 4.462,8 | 6.076,8 | (1.614,1) | (26,6) | 4.462,8 | 6.076,8 | (1.614,1) | (26,6) |
| 21 | Departamento del Caquetá | 3.049,3 | 3.668,6 | (619,2) | (16,9) | 279,6 | 152,9 | 126,7 | 82,9 | 3.329,0 | 3.821,5 | (492,5) | (12,9) |
| 22 | Departamento de Risaralda | 2.235,4 | 8.507,6 | (6.272,2) | (73,7) | 312,3 | 6.266,4 | (5.954,1) | (95,0) | 2.547,7 | 14.774,0 | (12.226,3) | (82,8) |
| 23 | Departamento de Arauca | 1.419,3 | 0,0 | 1.419,3 | 100,0 | | | | | 1.419,3 | 0,0 | 1.419,3 | 100,0 |
| 24 | Departamento de Córdoba | 540,8 | 562,0 | (21,2) | (3,8) | 521,2 | 521,2 | | | 1.062,0 | 1.083,2 | (21,2) | (2,0) |
| 25 | Departamento del Putumayo | 0,0 | 0,0 | | | 646,2 | 646,2 | | | 646,2 | 646,2 | | |
| 26 | Departamento del Amazonas | 2,2 | 162,0 | (159,8) | (98,7) | 2,2 | 0,0 | 2,2 | 100,0 | 4,3 | 162,0 | (157,7) | (97,3) |
| 27 | Departamento de La Guajira | 0,0 | 0,0 | 0,0 | 100,0 | | | | | 0,0 | 0,0 | 0,0 | 100,0 |
| 28 | Departamento del Guaviare | 0,0 | 0,2 | (0,2) | (100,0) | | | | | 0,0 | 0,2 | (0,2) | (100,0) |

**GOBERNACIONES
DÉFICIT O SUPERÁVIT PENSIONAL**

Millones de pesos

| No. | ENTIDAD | CÁLCULO ACTUARIAL | | | | RESERVA FINANCIERA ACTUARIAL | | | | DÉFICIT O SUPERÁVIT PENSIONAL | | | |
|-----|---|-------------------|--------------|-------------|--------|------------------------------|-------------|-------------|--------|-------------------------------|---------------|-------------|---------|
| | | dic-15 | dic-14 | Abs. | % | dic-15 | dic-14 | Abs. | % | dic-15 | dic-14 | Abs. | % |
| 1 | Departamento del Valle del Cauca | 10.844.468,9 | 10.844.468,9 | | | 1.948.800,7 | 1.800.547,4 | 148.253,4 | 8,2 | (8.895.668,2) | (9.043.921,6) | 148.253,4 | 1,6 |
| 2 | Departamento de Antioquia | 4.133.016,4 | 4.364.677,4 | (231.661,0) | (5,3) | 3.064.063,4 | 2.822.382,6 | 241.680,9 | 8,6 | (1.068.953,0) | (1.542.294,8) | 473.341,8 | 30,7 |
| 3 | Departamento de Cundinamarca | 2.637.525,9 | 2.086.948,0 | 550.577,8 | 26,4 | 18.714,4 | 2.706,3 | 16.008,1 | ... | (2.618.811,5) | (2.084.241,7) | (534.569,7) | 25,6 |
| 4 | Departamento de Santander | 1.587.500,2 | 1.212.727,0 | 374.773,2 | 30,9 | 1.201.689,3 | 1.157.668,3 | 44.021,0 | 3,8 | (385.810,9) | (55.058,7) | (330.752,2) | ... |
| 5 | Departamento de Boyacá | 1.470.773,1 | 1.312.817,4 | 157.955,7 | 12,0 | 888.938,1 | 867.108,8 | 21.829,4 | 2,5 | (581.835,0) | (445.708,6) | (136.126,4) | 30,5 |
| 6 | Departamento de Bolívar | 1.431.181,3 | 1.665.539,0 | (234.357,7) | (14,1) | 845.804,0 | 268.176,3 | 577.627,7 | ... | (585.377,3) | (1.397.362,7) | 811.985,4 | 58,1 |
| 7 | Departamento de Nariño | 1.134.937,8 | 1.097.773,9 | 37.163,9 | 3,4 | 752.763,8 | 757.467,6 | (4.703,7) | (0,6) | (382.174,0) | (340.306,3) | (41.867,6) | 12,3 |
| 8 | Departamento del Tolima | 1.123.431,4 | 963.898,3 | 159.533,0 | 16,6 | 745.962,1 | 670.118,3 | 75.843,7 | 11,3 | (377.469,3) | (293.780,0) | (83.689,3) | 28,5 |
| 9 | Departamento de Caldas | 925.219,8 | 749.399,4 | 175.820,4 | 23,5 | 462.867,1 | 439.110,6 | 23.756,5 | 5,4 | (462.352,7) | (310.288,7) | (152.063,9) | 49,0 |
| 10 | Departamento del Huila | 914.500,2 | 789.040,8 | 125.459,4 | 15,9 | 711.776,4 | 651.883,7 | 59.892,7 | 9,2 | (202.723,7) | (137.157,1) | (65.566,7) | 47,8 |
| 11 | Departamento del Norte de Santander | 811.718,7 | 837.489,1 | (25.770,4) | (3,1) | 571.536,6 | 518.586,2 | 52.950,4 | 10,2 | (240.182,1) | (318.902,9) | 78.720,7 | 24,7 |
| 12 | Departamento del Meta | 784.032,4 | 687.655,6 | 96.376,9 | 14,0 | 788.946,9 | 830.065,4 | (41.118,5) | (5,0) | 4.914,4 | 142.409,8 | (137.495,4) | (96,5) |
| 13 | Departamento del Atlántico | 779.219,4 | 644.429,9 | 134.789,5 | 20,9 | 740.398,9 | 696.504,3 | 43.894,5 | 6,3 | (38.820,5) | 52.074,5 | (90.895,0) | (174,5) |
| 14 | Departamento del Magdalena | 595.271,3 | 474.168,2 | 121.103,1 | 25,5 | 148.109,8 | 128.364,4 | 19.745,4 | 15,4 | (447.161,5) | (345.803,7) | (101.357,8) | 29,3 |
| 15 | Departamento de Córdoba | 544.775,5 | 640.430,5 | (95.655,0) | (14,9) | 670.002,3 | 651.599,6 | 18.402,7 | 2,8 | 125.226,8 | 11.169,1 | 114.057,8 | ... |
| 16 | Departamento del Cauca | 460.752,7 | 489.665,7 | (28.913,0) | (5,9) | 596.374,9 | 571.106,7 | 25.268,2 | 4,4 | 135.622,2 | 81.441,0 | 54.181,2 | 66,5 |
| 17 | Departamento de Risaralda | 388.965,1 | 357.530,0 | 31.435,1 | 8,8 | 471.906,3 | 434.705,5 | 37.200,8 | 8,6 | 82.941,2 | 77.175,6 | 5.765,7 | 7,5 |
| 18 | Departamento del Quindío | 325.508,1 | 242.971,3 | 82.536,9 | 34,0 | 325.959,1 | 323.639,9 | 2.319,2 | 0,7 | 451,0 | 80.668,7 | (80.217,7) | (99,4) |
| 19 | Departamento del Putumayo | 308.564,4 | 344.767,3 | (36.202,9) | (10,5) | 308.564,4 | 215.029,9 | 93.534,4 | 43,5 | | (129.737,4) | 129.737,4 | 100,0 |
| 20 | Departamento del Caquetá | 287.025,8 | 280.853,8 | 6.172,1 | 2,2 | 330.611,7 | 294.619,7 | 35.992,0 | 12,2 | 43.585,8 | 13.765,9 | 29.819,9 | ... |
| 21 | Departamento de La Guajira | 238.598,4 | 186.286,2 | 52.312,2 | 28,1 | 264.707,8 | 243.488,2 | 21.219,5 | 8,7 | 26.109,4 | 57.202,0 | (31.092,7) | (54,4) |
| 22 | Departamento del Amazonas | 232.039,9 | 178.905,0 | 53.135,0 | 29,7 | 210.967,4 | 188.449,8 | 22.517,6 | 11,9 | (21.072,5) | 9.544,8 | (30.617,3) | ... |
| 23 | Departamento del Chocó | 216.838,5 | | 216.838,5 | 100,0 | | | | | (216.838,5) | | (216.838,5) | (100,0) |
| 24 | Departamento del Archipiélago de San Andrés, Providencia y Santa Catalina | 193.341,6 | 202.058,4 | (8.716,7) | (4,3) | 256.466,8 | 237.716,2 | 18.750,7 | 7,9 | 63.125,2 | 35.657,8 | 27.467,4 | 77,0 |
| 25 | Departamento de Arauca | 193.225,7 | 233.197,3 | (39.971,7) | (17,1) | 264.959,5 | 385.539,9 | (120.580,4) | (31,3) | 71.733,8 | 152.342,6 | (80.608,7) | (52,9) |
| 26 | Departamento de Casanare | 180.801,8 | 232.351,5 | (51.549,7) | (22,2) | 266.715,2 | 341.880,0 | (75.164,8) | (22,0) | 85.913,5 | 109.528,5 | (23.615,1) | (21,6) |
| 27 | Departamento de Sucre | 164.866,4 | 102.688,0 | 62.178,4 | 60,6 | 214.271,0 | 189.229,5 | 25.041,5 | 13,2 | 49.404,6 | 86.541,4 | (37.136,8) | (42,9) |
| 28 | Departamento del Cesar | 142.141,5 | 154.504,6 | (12.363,1) | (8,0) | 250.272,1 | 255.345,1 | (5.073,0) | (2,0) | 108.130,6 | 100.840,5 | 7.290,1 | 7,2 |
| 29 | Departamento del Guainía | 103.105,4 | 97.980,8 | 5.124,6 | 5,2 | 144.184,3 | 144.668,0 | (483,7) | (0,3) | 41.078,8 | 46.687,2 | (5.608,4) | (12,0) |
| 30 | Departamento del Vichada | 78.022,8 | 75.069,1 | 2.953,7 | 3,9 | 127.394,1 | 132.033,5 | (4.639,3) | (3,5) | 49.371,4 | 56.964,4 | (7.593,0) | (13,3) |
| 31 | Departamento del Guaviare | 68.621,6 | 68.797,0 | (175,4) | (0,3) | 109.268,7 | 125.484,6 | (16.215,9) | (12,9) | 40.647,1 | 56.687,6 | (16.040,5) | (28,3) |
| 32 | Departamento del Vaupés | 48.273,5 | 48.273,5 | | | 27.622,1 | 27.622,1 | | | (20.651,4) | (20.651,4) | | |

5. INFORME DE CONTROL INTERNO CONTABLE

5.1. INTRODUCCIÓN

El control interno, cuyo principal propósito es el logro de los objetivos institucionales, es también un proceso de auto-vigilancia, auto-control, auto-regulación y auto-evaluación, que debe proporcionar eficacia y eficiencia de las operaciones; confiabilidad de la información financiera, contable y operativa, y cumplimiento de las leyes y normatividad aplicable.

El Control Interno Contable abarca al conjunto de mecanismos implementados al interior de las instituciones gubernamentales, con objeto de examinar el gradual avance del cumplimiento de sus metas y objetivos, y la adecuada administración de los recursos y de los riesgos inherentes, actividades que se ven reflejadas en los estados contables.

En los términos de competencias y responsabilidades establecidas en el Artículo 354 de la Constitución Política de Colombia para el Contador General de la Nación, y las establecidas en la Ley 298 de 1996 para la Contaduría General de la Nación (CGN) y el Decreto 143 de 2004, y en cumplimiento de la normatividad expedida en materia de Control Interno, específicamente lo establecido en el literal d) del Artículo 6 del Decreto 2145 de 1999, se le asignó a la CGN la competencia de impartir normas, políticas y directrices a que deben sujetarse las entidades públicas en materia de Control Interno Contable. Adicionalmente, el inciso segundo del literal a) del artículo 5 de este Decreto establece que dentro del informe que el Presidente de la República debe presentar al Congreso de la República, al inicio de cada legislatura, se incluirá un acápite sobre el avance del Sistema de Control Interno del Estado, el cual contendrá, entre otros, lo relacionado con el Control Interno Contable.

Las entidades contables públicas tienen la obligación de diseñar e implementar controles en el proceso contable, evaluar su efectividad y reportar a la CGN el informe anual de evaluación del Control Interno Contable a través del Sistema Consolidador de Hacienda e Información Financiera Pública (CHIP). Para normalizar y estandarizar el informe, la entidad expidió la Resolución 357 del 23 de julio de 2008, por medio de la cual se adoptó el procedimiento de Control Interno Contable y de reporte del informe anual de evaluación con corte a 31 de diciembre de cada período contable.

El informe de Control Interno Contable es una herramienta de gestión y de buenas prácticas de las acciones de la actividad contable llevada a cabo por cada una de las entidades públicas, en concordancia con el Régimen de Contabilidad Pública (RCP). Dicho informe muestra fortalezas y debilidades, y plantea las necesidades de mejora, según el caso, teniendo en cuenta que la información contable registrada y revelada en los estados contables, acredite y confirme su confiabilidad, relevancia y comprensibilidad, y sirva de instrumento para que los diferentes usuarios funden sus decisiones relacionadas con el control y optimización de los recursos públicos, en procura de una gestión pública eficiente, transparente y de rendición de cuentas.

En este contexto, este informe tiene como propósito presentar la situación del Control Interno Contable para la vigencia 2015, de las entidades que componen el Consolidad

Cundinamarca; y al efecto, en el primer capítulo, se ilustra sobre el marco conceptual del Control Interno Contable, con sus aspectos legales, definición de la evaluación, del riesgo de índole contable y del proceso contable y la metodología para realizar la evaluación.

El segundo capítulo enseña las calificaciones promedio de cada una de las entidades que conforman el Consolidado por etapas y total para el año 2015 y sólo total para el año 2014. Finalmente, el tercer capítulo presenta las entidades que fueron omisas para la vigencia 2015.

Durante los años 2014 y 2015 se ha visto la necesidad de establecer criterios homogéneos de evaluación del Control Interno Contable por parte de la Contaduría General de la Nación, Contraloría General de la República y el Departamento Administrativo de la Función Pública, por lo cual estas instituciones iniciaron un trabajo de comparación de los instrumentos de evaluación del control interno que permitan un mejor análisis de los resultados obtenidos. Este trabajo ha permitido que estas entidades hayan presentado aportes para cada instrumento y, en este sentido, en lo que compete a la CGN, en el primer semestre de 2016, se expedirá el acto administrativo para ajustar la resolución 357 de 2008, alineada con los nuevos marcos regulatorios de contabilidad pública expedidos a la fecha.

5.2. MARCO CONCEPTUAL DEL CONTROL INTERNO CONTABLE

5.2.1. Marco Legal

En el marco del Decreto 143 de 2004, le compete al Contaduría General de la Nación, entre otras cumplir con las siguientes funciones generales:

“Establecer las normas técnicas generales y específicas, sustantivas y procedimentales, que permitan uniformar, centralizar y consolidar la contabilidad pública. Determinar las políticas, principios y normas sobre contabilidad, que deben regir en el país para todo el sector público y Coordinar con los responsables del control interno y externo de las entidades señaladas en la ley, el cabal cumplimiento de las disposiciones contables”.

Al efecto, el procedimiento de Control Interno Contable y la obligación de reportar a la CGN el informe anual de evaluación con corte a 31 de diciembre, fueron reglamentados mediante la Resolución 357 del 23 de julio de 2008, con el objetivo de implementar y evaluar la efectividad de las acciones mínimas de control que deben realizar los responsables de la información financiera, económica, social y ambiental en las entidades contables públicas, para garantizar razonablemente la producción de información contable confiable, relevante y comprensible.

En los términos de la Ley 87 de 1993, los jefes de control interno, auditores o quienes hagan sus veces, tienen la responsabilidad de evaluar la implementación y efectividad del Control Interno. Adicionalmente, el artículo 27 de la Ley 489 de 1998 creó el Sistema Nacional de Control Interno (SNCI), el cual debe entenderse como una herramienta que comparte algunos elementos con otros sistemas tales como el Sistema de Gestión de Calidad y Desarrollo Administrativo, y está conformado por el conjunto de instituciones, instancias de participación, políticas, normas, procedimientos, recursos, planes, programas, proyectos, metodologías, sistemas de información y tecnologías aplicables, inspirado en los principios de autocontrol, autorregulación y autogestión.

El Decreto 188 de 2004 señala al Departamento Administrativo de la Función Pública, como el responsable de "*Fijar las políticas generales en materia de Control Interno...*" y el Decreto 943 del 21 de mayo 2014, por medio de la cual se actualiza el Modelo Estándar de Control Interno (MECI).

El artículo 3 de la Resolución 357 de 2008, señala que los responsables de evaluar la implementación y efectividad del Control Interno Contable, son los jefes de control interno, auditores o quienes hagan sus veces de acuerdo con la Ley 87 de 1993, el cual es necesario para generar la información financiera, económica, social y ambiental en la entidad contable pública, con las características de confiabilidad, relevancia y comprensibilidad, a que se refiere el marco conceptual del Plan General de Contabilidad Pública.

Adicionalmente, en la Resolución 357 de 2008 se integra el Procedimiento para la Implementación y Evaluación del Control Interno Contable. En el numeral 5 de dicho procedimiento se describe la elaboración del Informe Anual de Evaluación del Control Interno Contable, exponiendo en su numeral 5.1 los aspectos cuantitativos, el grado de implementación y efectividad de los controles asociados a las actividades del proceso y de otros elementos de control; mientras que en el numeral 5.2 están relacionados los conceptos cualitativos relacionados con las fortalezas y debilidades, complemento del resultado cuantitativo, junto con las recomendaciones que a criterio del evaluador son relevantes.

5.2.2. Definición

El Control Interno Contable, es el proceso que adelantan las entidades y organismos públicos con el fin de lograr la existencia y efectividad de los procedimientos de control y verificación de las actividades propias del proceso contable, capaces de garantizar razonablemente que la información financiera, económica, social y ambiental cumpla con las características de confiabilidad, relevancia y comprensibilidad; la responsabilidad de aplicar este proceso, es del representante legal o máximo directivo de la entidad contable pública, así como de los directivos de primer nivel responsables de las áreas contables.

A continuación, se relacionan los objetivos más relevantes:

- Generar información contable con las características de confiabilidad, comprensibilidad y relevancia, en procura de lograr la gestión eficiente, transparencia, control de los recursos públicos y rendición de cuentas, como propósitos del Sistema Nacional de Contabilidad Pública.
- Garantizar que la información financiera, económica, social y ambiental de la entidad contable pública se reconozca y revele con sujeción al Régimen de Contabilidad Pública.
- Garantizar la existencia y efectividad de controles eficientes, eficaces y económicos.
- Establecer los medios necesarios que permitan una efectiva comunicación interna y externa, de la información contable.
- Definir e implementar los controles necesarios para que las actividades del proceso contable se lleven a cabo en forma adecuada.
- Promover la cultura del Autocontrol en el proceso contable.

5.2.3. Evaluación Anual

La evaluación anual del Control Interno Contable es la medición o valoración realizada al control interno en el proceso contable de una entidad pública, con el propósito de determinar el nivel de confianza que se le puede otorgar, con base en la calidad de su información contable y la eficacia, eficiencia y economía de sus actividades de control para prevenir y neutralizar el riesgo inherente a la gestión contable.

Los servidores públicos de las diferentes áreas, en ejercicio de la autoevaluación, con su labor generan hechos, transacciones y operaciones económicas, por lo cual deben responder en lo que corresponda por:

- La operatividad eficiente del proceso contable, actividades y tareas a su cargo.
- La supervisión continua a la eficacia de los controles integrados.
- Autoevaluación de los resultados de su labor.

La evaluación del Control Interno Contable en la entidad corresponde al Jefe de la Oficina de Control Interno o quien haga sus veces, de manera que se garantice la independencia y objetividad de los resultados en beneficio de la toma de decisiones.

5.2.4. Riesgos de Índole Contable

Son eventos internos o externos, que tienen la probabilidad de ocurrencia y por lo tanto de afectar o impedir la presentación de información contable con las características de calidad, es decir, confiable, relevante y comprensible; una vez identificados estos riesgos, se deben implementar acciones o mecanismos para prevenir o minimizar el impacto de la ocurrencia de eventos que pongan en riesgo la adecuada ejecución de actividades propias del proceso contable, tales como el incumplimiento de las disposiciones del Régimen de Contabilidad Pública o la posibilidad de excluir del proceso contable hechos económicos, financieros, sociales y ambientales relevantes.

5.2.5. Proceso Contable

El Régimen de Contabilidad Pública define el Proceso Contable como:

“... un conjunto ordenado de etapas que se concretan en el reconocimiento y la revelación de las transacciones, los hechos y las operaciones financieras, económicas, sociales y ambientales, que afectan la situación, la actividad y la capacidad para prestar servicios o generar flujos de recursos de una entidad contable pública en particular. Para ello, el proceso contable captura datos de la realidad económica y jurídica de las entidades contables públicas, los analiza metodológicamente, realiza procesos de medición de las magnitudes de los recursos de que tratan los datos, los incorpora en su estructura de clasificación cronológica y conceptual, los representa por medio de instrumentos como la

partida doble y la base del devengo o causación en su estructura de libros, y luego los agrega y sintetiza convirtiéndolos en estados, informes y reportes contables que son útiles para el control y la toma de decisiones sobre los recursos, por parte de diversos usuarios.”.

El desarrollo del proceso contable público implica:

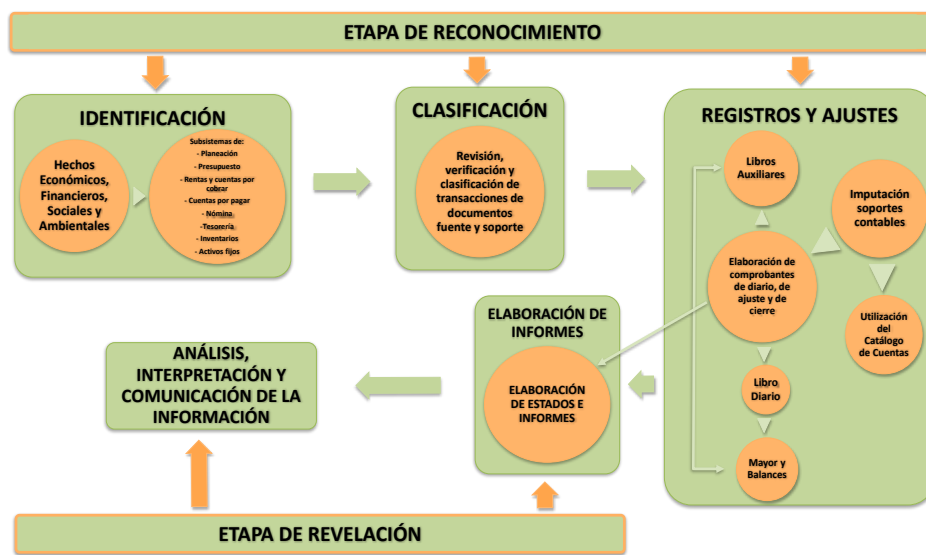
- Acatar los principios, normas técnicas y procedimientos de contabilidad, contenidos en el Régimen de Contabilidad Pública.
- Identificar las diferentes etapas del proceso contable y las actividades que las conforman.
- Determinar los riesgos y controles asociados a cada una ellas.

Para la administración pública, este proceso constituye la garantía de la calidad de los estados, informes y reportes contables, es decir de esto depende la razonabilidad de la información que suministre al público.

5.2.5.1. Etapas del Proceso Contable

Conjunto ordenado de etapas que se concretan en el reconocimiento y la revelación de las transacciones, los hechos y las operaciones financieras, económicas, sociales y ambientales, que afectan la situación, la actividad y la capacidad para prestar servicios o generar flujos de recursos de una entidad contable pública en particular (Ver Gráfica 5-1).

**Gráfica 5 - 1: Etapas Proceso Contable
PROCESO CONTABLE**



Fuente: Contaduría General de la Nación

5.2.5.1.1. Etapa de Reconocimiento

En esta etapa se capturan los datos de la realidad económica y jurídica, se analizan desde la óptica del origen y la aplicación de recursos y se incorporan a la estructura sistemática de clasificación cronológica y conceptual de la contabilidad. Para ello, se adelantan procesos de medición, que consisten en la tasación de las magnitudes físicas o monetarias de los recursos. Esta etapa incluye el reconocimiento inicial de las transacciones, hechos u operaciones, así como las posteriores actualizaciones de valor y se materializa con la ejecución de las actividades de identificación, clasificación y registro y ajustes de los hechos contables.

5.2.5.1.2. Etapa de Revelación

Etapa que representa la situación, los resultados de la actividad y la capacidad de prestación de servicios o generación de flujos de recursos, en estados, informes y reportes contables confiables, relevantes y comprensibles. Para garantizar estas características, la revelación implica presentar los criterios o pautas particulares seguidas en la etapa previa de reconocimiento, así como la manifestación de la información necesaria para la comprensión de la realidad que razonablemente representa la información contable pública. Los estados, informes y reportes contables se refieren a entidades contables públicas individuales agregadas y consolidadas, junto al análisis, interpretación y comunicación de la información.

5.2.5.2. Otros Elementos de Control

Igualmente, las entidades contables públicas deben observar, como mínimo, los siguientes elementos de control, indicados en la Resolución 357 de 2008:

- Depuración contable permanente y sostenibilidad.
- Manuales de políticas contables, procedimientos y funciones.
- Registro de la totalidad de las operaciones.
- Individualización de bienes, derechos y obligaciones.
- Reconocimiento de cuentas valuativas.
- Actualización de los valores.
- Soportes documentales.
- Conciliaciones de información.
- Estructura del área contable y gestión por procesos.
- Comité Técnico de Sostenibilidad Contable.
- Actualización permanente y continuada.
- Responsabilidad en la continuidad del proceso contable.
- Eficiencia de los sistemas de información.
- Cierre contable.
- Elaboración de estados, informes y reportes contables.
- Análisis, interpretación y comunicación de la información.

- Coordinación entre las diferentes dependencias: que contempla la responsabilidad de quienes ejecutan procesos diferentes al contable y la visión sistémica de la contabilidad y compromiso institucional.

5.2.6. Metodología para la Evaluación del Control Interno Contable

El informe anual de Control Interno Contable con corte a 31 de diciembre de cada periodo contable, se presenta y reporta a la CGN mediante diligenciamiento del formulario CGN2007_CONTROL_INTERNO_CONTABLE contentivo de las valoraciones cuantitativas y cualitativas.

La valoración cuantitativa tiene el objetivo de calificar el grado de implementación y efectividad de los controles asociados al proceso contable, así como de otros elementos de control contenidos en el Formulario de Evaluación, el cual consta de 62 preguntas, información que debe complementarse con la interpretación cualitativa registrada en la columna de observaciones.

5.2.6.1. Matriz de Calificación

El Procedimiento de Control Interno Contable, adoptado en la Resolución 357 de 2008, establece cuatro rangos de interpretación de la calificación o resultados obtenidos en la evaluación de Control Interno Contable, efectuada por los jefes de control interno. La calificación asignada a cada una de las preguntas oscila en los rangos de 1 a 5, de acuerdo con la valoración establecida en la Tabla 5-1, valores que corresponden al grado de cumplimiento y efectividad de cada criterio o acción de control, para cada etapa del proceso, y la interpretación de los resultados obtenidos corresponde al rango donde se encuentre la calificación como se describe en la Tabla 5-2.

Tabla 5 - 1: Rangos e interpretaciones de las calificaciones obtenidas

| RANGOS E INTERPRETACIONES DE LAS CALIFICACIONES OBTENIDAS | |
|---|--------------|
| Valoración | Calificación |
| No se cumple | 1 |
| Se cumple insatisfactoriamente | 2 |
| Se cumple aceptablemente | 3 |
| Se cumple en alto grado | 4 |
| Se cumple plenamente | 5 |

Tabla 5 - 2: Rangos de interpretación de los resultados obtenidos

| RANGOS DE INTERPRETACIÓN DE LOS RESULTADOS OBTENIDOS | |
|--|----------------------------------|
| Criterio | Rango |
| Adecuado | 4,0 - 5,0 (No incluye el 4,0) |
| Satisfactorio | 3,0 - 4,0 (No incluye el 3,0) |
| Deficiente | 2,0 - 3,0 (No incluye el 2,0) |
| Inadecuado | 1,0 - 2,0 |

5.2.6.2. Información Tabulada

El presente informe consolidado se preparó teniendo como base y soporte las calificaciones enviadas y debidamente certificadas por los gerentes públicos y los responsables de las áreas de control interno de las entidades contables públicas, con corte a 31 de diciembre de 2015 transmitidas a través del CHIP en el formulario CGN2007_CONTROL_INTERNO_CONTABLE, que fueron incorporadas en la base de datos de la Contaduría General de la Nación, clasificándolas por centro de consolidación.

Una vez realizado el proceso de revisión de los datos suministrados, se agregan y tabulan, para obtener promedios por grupos de entidades, por etapas y actividades del proceso contable.

5.3. ENTIDADES REPORTANTES

Tabla 5 - 3

| CALIFICACIÓN DEL SISTEMA DE CONTROL INTERNO CONTABLE | | | | | | | | |
|--|---|--------|------------|------------|-------|----------|---------------|--------|
| GOBERNACIONES | | | | | | | | |
| Nº | ENTIDAD | 2014 | 2015 | | | CRITERIO | VAR | |
| | | CALIF. | ETAPA REC. | ETAPA REV. | OTROS | | | CALIF. |
| 1 | Departamento de Antioquia | 4,59 | 4,57 | 4,50 | 4,50 | 4,52 | ADECUADO | ↓ |
| 2 | Departamento de Arauca | 4,61 | 4,87 | 4,84 | 4,75 | 4,82 | ADECUADO | ↑ |
| 3 | Departamento de Bolívar | 4,00 | 3,72 | 3,91 | 3,56 | 3,73 | SATISFACTORIO | ↓ |
| 4 | Departamento de Boyacá | 3,85 | 4,05 | 4,37 | 4,00 | 4,14 | ADECUADO | ↑ |
| 5 | Departamento de Caldas | 3,97 | 4,26 | 4,43 | 4,06 | 4,25 | ADECUADO | ↑ |
| 6 | Departamento de Casanare | 4,12 | 4,17 | 4,21 | 3,75 | 4,04 | ADECUADO | ↓ |
| 7 | Departamento de Córdoba | 4,76 | 4,56 | 4,28 | 4,12 | 4,32 | ADECUADO | ↓ |
| 8 | Departamento de Cundinamarca | 4,20 | 4,22 | 4,21 | 4,18 | 4,20 | ADECUADO | ↔ |
| 9 | Departamento de la Guajira | 3,70 | 4,14 | 3,67 | 3,56 | 3,79 | SATISFACTORIO | ↑ |
| 10 | Departamento de Nariño | 4,75 | 4,97 | 4,92 | 4,87 | 4,92 | ADECUADO | ↑ |
| 11 | Departamento de Risaralda | 4,34 | 4,51 | 4,36 | 4,43 | 4,43 | ADECUADO | ↑ |
| 12 | Departamento de Santander | 4,16 | 4,43 | 4,35 | 3,93 | 4,23 | ADECUADO | ↑ |
| 13 | Departamento de Sucre | 4,02 | 4,34 | 4,03 | 3,87 | 4,08 | ADECUADO | ↑ |
| 14 | Departamento del Amazonas | 4,63 | 4,80 | 4,58 | 4,62 | 4,66 | ADECUADO | ↑ |
| 15 | Departamento del Archipiélago de San Andrés, Providencia y Santa Catalina | 3,74 | 3,69 | 3,55 | 3,18 | 3,48 | SATISFACTORIO | ↓ |
| 16 | Departamento del Atlántico | 3,90 | 4,04 | 4,30 | 3,43 | 3,92 | SATISFACTORIO | ↑ |
| 17 | Departamento del Caquetá | 3,99 | 4,34 | 4,67 | 4,12 | 4,38 | ADECUADO | ↑ |
| 18 | Departamento del Cauca | | 4,52 | 3,77 | 4,00 | 4,09 | ADECUADO | |
| 19 | Departamento del Cesar | 4,24 | 4,16 | 4,78 | 4,25 | 4,47 | ADECUADO | ↑ |
| 20 | Departamento del Chocó | 3,83 | 3,78 | 3,66 | 3,75 | 3,73 | SATISFACTORIO | ↓ |
| 21 | Departamento del Guainía | 3,91 | 4,17 | 4,28 | 3,62 | 4,02 | ADECUADO | ↑ |
| 22 | Departamento del Guaviare | 4,10 | 4,89 | 4,34 | 4,25 | 4,49 | ADECUADO | ↑ |
| 23 | Departamento del Huila | 4,90 | 5,00 | 5,00 | 5,00 | 5,00 | ADECUADO | ↑ |
| 24 | Departamento del Magdalena | 4,06 | 4,59 | 4,43 | 4,25 | 4,42 | ADECUADO | ↑ |
| 25 | Departamento del Meta | 4,76 | 4,80 | 4,83 | 4,62 | 4,75 | ADECUADO | ↓ |
| 26 | Departamento del Norte de Santander | 4,78 | 4,56 | 4,48 | 4,25 | 4,43 | ADECUADO | ↓ |
| 27 | Departamento del Putumayo | 4,09 | 4,06 | 4,05 | 3,75 | 3,95 | SATISFACTORIO | ↓ |
| 28 | Departamento del Quindío | 4,31 | 4,75 | 4,68 | 4,62 | 4,68 | ADECUADO | ↑ |
| 29 | Departamento del Tolima | 4,66 | 4,75 | 4,75 | 4,56 | 4,68 | ADECUADO | ↑ |
| 30 | Departamento del Valle del Cauca | 4,14 | 4,08 | 4,68 | 4,18 | 4,31 | ADECUADO | ↑ |
| 31 | Departamento del Vaupés | 2,86 | 3,55 | 2,84 | 2,37 | 2,92 | DEFICIENTE | ↑ |
| 32 | Departamento del Vichada | 4,06 | 3,33 | 3,25 | 2,87 | 3,15 | SATISFACTORIO | ↓ |

| CUNDINAMARCA | | | | | | | | |
|-------------------------------|------------------------------|-------------|------------|------------|-------|-------------|---------------|----------|
| Nº | ENTIDAD | 2014 | 2015 | | | | VAR | |
| | | CALIF. | ETAPA REC. | ETAPA REV. | OTROS | CALIF. | | CRITERIO |
| ADMINISTRACIÓN CENTRAL | | | | | | | | |
| 1 | Agua de Dios | 4,42 | 3,94 | 4,27 | 3,50 | 3,90 | SATISFACTORIO | ↓ |
| 2 | Albán | 4,48 | 4,00 | 4,00 | 4,00 | 4,00 | SATISFACTORIO | ↓ |
| 3 | Anapoima | 5,00 | 5,00 | 5,00 | 5,00 | 5,00 | ADECUADO | → |
| 4 | Anolaima | 3,90 | 4,20 | 3,82 | 3,68 | 3,90 | SATISFACTORIO | → |
| 5 | Apulo - Rafael Reyes | 4,11 | 4,00 | 4,00 | 4,00 | 4,00 | SATISFACTORIO | ↓ |
| 6 | Arbeláez | 4,50 | 4,68 | 4,59 | 4,25 | 4,50 | ADECUADO | → |
| 7 | Beltrán | 3,91 | 4,09 | 4,36 | 3,75 | 4,06 | ADECUADO | ↑ |
| 8 | Bituima | 4,07 | 4,26 | 4,30 | 3,93 | 4,16 | ADECUADO | ↑ |
| 9 | Bojacá | 4,03 | 4,45 | 4,53 | 3,75 | 4,24 | ADECUADO | ↑ |
| 10 | Cabrera - Cundinamarca | 3,83 | 4,11 | 4,03 | 3,37 | 3,83 | SATISFACTORIO | → |
| 11 | Cachipay | 3,97 | 3,64 | 3,62 | 3,62 | 3,62 | SATISFACTORIO | ↓ |
| 12 | Cajicá | 4,07 | 3,91 | 3,83 | 3,93 | 3,89 | SATISFACTORIO | ↓ |
| 13 | Caparrapí | 4,14 | 4,29 | 4,07 | 3,81 | 4,06 | ADECUADO | ↓ |
| 14 | Cáqueza | 3,99 | 3,63 | 3,98 | 3,18 | 3,59 | SATISFACTORIO | ↓ |
| 15 | Carmen de Carupa | | 4,53 | 4,22 | 4,31 | 4,35 | ADECUADO | |
| 16 | Chaguaní | 3,41 | 3,69 | 3,50 | 3,06 | 3,41 | SATISFACTORIO | → |
| 17 | Chía | 4,81 | 4,94 | 4,83 | 4,81 | 4,86 | ADECUADO | ↑ |
| 18 | Chipaque | 4,55 | 4,25 | 4,14 | 4,12 | 4,17 | ADECUADO | ↓ |
| 19 | Choachí | 4,58 | 4,75 | 4,91 | 4,37 | 4,67 | ADECUADO | ↑ |
| 20 | Chocontá | 4,15 | 4,45 | 4,29 | 4,06 | 4,26 | ADECUADO | ↑ |
| 21 | Cogua | 3,62 | 3,48 | 3,59 | 3,31 | 3,46 | SATISFACTORIO | ↓ |
| 22 | Cota | 4,68 | 4,75 | 4,75 | 4,37 | 4,62 | ADECUADO | ↓ |
| 23 | Cucunubá | 4,47 | 4,70 | 4,59 | 4,18 | 4,49 | ADECUADO | ↑ |
| 24 | Departamento de Cundinamarca | 4,20 | 4,22 | 4,21 | 4,18 | 4,20 | ADECUADO | → |
| 25 | El Peñón - Cundinamarca | 3,83 | 3,80 | 3,75 | 3,37 | 3,64 | SATISFACTORIO | ↓ |
| 26 | El Rosal | 4,27 | 4,02 | 4,08 | 4,18 | 4,09 | ADECUADO | ↓ |
| 27 | Facatativá | 4,76 | 4,75 | 4,91 | 4,68 | 4,78 | ADECUADO | ↑ |
| 28 | Fómeque | 3,90 | 4,21 | 4,34 | 3,18 | 3,91 | SATISFACTORIO | ↑ |
| 29 | Fosca | 4,08 | 4,15 | 4,42 | 3,68 | 4,08 | ADECUADO | → |
| 30 | Funza | 4,76 | 4,78 | 4,77 | 4,75 | 4,76 | ADECUADO | → |
| 31 | Fúquene | 4,61 | 4,84 | 4,66 | 4,37 | 4,62 | ADECUADO | ↑ |
| 32 | Fusagasugá | 4,19 | 3,32 | 3,07 | 3,06 | 3,15 | SATISFACTORIO | ↓ |
| 33 | Gachalá | 4,19 | 4,54 | 4,18 | 3,81 | 4,17 | ADECUADO | ↓ |
| 34 | Gachancipá | 4,03 | 4,32 | 4,11 | 3,81 | 4,08 | ADECUADO | ↑ |
| 35 | Gachetá | 4,00 | 4,46 | 4,41 | 3,81 | 4,22 | ADECUADO | ↑ |
| 36 | Gama | | 4,36 | 4,75 | 3,93 | 4,34 | ADECUADO | |
| 37 | Girardot | 3,62 | 3,63 | 3,70 | 3,50 | 3,61 | SATISFACTORIO | ↓ |
| 38 | Granada - Cundinamarca | 4,20 | 3,51 | 3,36 | 3,18 | 3,35 | SATISFACTORIO | ↓ |
| 39 | Guachetá | 3,71 | 4,21 | 3,72 | 3,37 | 3,76 | SATISFACTORIO | ↑ |
| 40 | Guaduas | 3,75 | 3,80 | 3,75 | 3,31 | 3,62 | SATISFACTORIO | ↓ |
| 41 | Guasca | 4,56 | 4,43 | 4,52 | 4,18 | 4,37 | ADECUADO | ↓ |
| 42 | Guataquí | 4,20 | 4,49 | 4,28 | 3,75 | 4,17 | ADECUADO | ↓ |
| 43 | Guatavita | | 4,23 | 4,22 | 3,68 | 4,04 | ADECUADO | |
| 44 | Guayabal de Síquima | 3,92 | 4,13 | 4,15 | 3,93 | 4,07 | ADECUADO | ↑ |
| 45 | Guayabetal | 4,63 | 4,80 | 4,75 | 4,50 | 4,68 | ADECUADO | ↑ |
| 46 | Gutiérrez | 3,88 | 4,27 | 3,98 | 3,50 | 3,91 | SATISFACTORIO | ↑ |
| 47 | Jerusalén | 4,74 | 4,09 | 4,36 | 3,75 | 4,06 | ADECUADO | ↓ |
| 48 | Junín | 3,90 | 3,86 | 3,83 | 3,75 | 3,81 | SATISFACTORIO | ↓ |
| 49 | La Calera | 4,58 | 4,49 | 4,12 | 4,18 | 4,26 | ADECUADO | ↓ |
| 50 | La Mesa | 4,07 | 4,13 | 4,22 | 3,87 | 4,07 | ADECUADO | → |

| CUNDINAMARCA | | | | | | | | |
|-------------------------------|------------------------------|--------|------------|------------|-------|--------|---------------|-----|
| Nº | ENTIDAD | 2014 | 2015 | | | | CRITERIO | VAR |
| | | CALIF. | ETAPA REC. | ETAPA REV. | OTROS | CALIF. | | |
| ADMINISTRACIÓN CENTRAL | | | | | | | | |
| 51 | La Peña | 4,57 | 3,71 | 3,46 | 4,00 | 3,72 | SATISFACTORIO | ↓ |
| 52 | La Vega - Cundinamarca | 4,71 | 4,80 | 4,66 | 4,06 | 4,50 | ADECUADO | ↓ |
| 53 | Lenguazaque | 3,69 | 3,94 | 3,83 | 4,06 | 3,94 | SATISFACTORIO | ↑ |
| 54 | Machetá | 3,97 | 3,90 | 3,89 | 3,93 | 3,90 | SATISFACTORIO | ↓ |
| 55 | Madrid - Cundinamarca | 4,82 | 4,89 | 5,00 | 4,62 | 4,83 | ADECUADO | ↑ |
| 56 | Manta | 3,90 | 4,00 | 3,83 | 3,93 | 3,92 | SATISFACTORIO | ↑ |
| 57 | Medina | | 4,06 | 4,21 | 3,81 | 4,02 | ADECUADO | |
| 58 | Mesitas del Colegio | 4,01 | 4,33 | 4,29 | 3,93 | 4,18 | ADECUADO | ↑ |
| 59 | Mosquera - Cundinamarca | 4,50 | 4,62 | 4,92 | 4,25 | 4,59 | ADECUADO | ↑ |
| 60 | Nariño - Cundinamarca | 4,85 | 4,91 | 4,66 | 5,00 | 4,85 | ADECUADO | → |
| 61 | Nemocón | 4,00 | 4,30 | 4,27 | 3,56 | 4,04 | ADECUADO | ↑ |
| 62 | Nilo | 4,54 | 4,90 | 4,83 | 4,50 | 4,74 | ADECUADO | ↑ |
| 63 | Nimaima | 3,92 | 4,16 | 4,07 | 3,81 | 4,01 | ADECUADO | ↑ |
| 64 | Nocaima | 4,76 | 4,87 | 4,83 | 4,75 | 4,81 | ADECUADO | ↑ |
| 65 | Pacho | 4,45 | 4,84 | 4,50 | 4,25 | 4,53 | ADECUADO | ↑ |
| 66 | Paime | | 4,20 | 4,00 | 3,75 | 3,98 | SATISFACTORIO | |
| 67 | Pandi | 4,77 | 4,78 | 4,35 | 4,75 | 4,62 | ADECUADO | ↓ |
| 68 | Paratebueno | 3,92 | 4,80 | 4,58 | 4,50 | 4,62 | ADECUADO | ↑ |
| 69 | Pasca | 4,18 | 4,31 | 4,08 | 4,06 | 4,15 | ADECUADO | ↓ |
| 70 | Puerto Salgar | 3,95 | 3,95 | 3,91 | 4,06 | 3,97 | SATISFACTORIO | ↑ |
| 71 | Pulí | 4,20 | 4,42 | 4,34 | 3,81 | 4,19 | ADECUADO | ↓ |
| 72 | Quebradanegra | | 3,97 | 4,15 | 4,00 | 4,04 | ADECUADO | |
| 73 | Quetame | 3,64 | 3,98 | 3,65 | 3,18 | 3,60 | SATISFACTORIO | ↓ |
| 74 | Quipile | 4,18 | 4,00 | 4,00 | 4,00 | 4,00 | SATISFACTORIO | ↓ |
| 75 | Ricaurte - Cundinamarca | 4,70 | 4,91 | 4,83 | 4,37 | 4,70 | ADECUADO | → |
| 76 | San Antonio del Tequendama | 4,18 | 3,97 | 4,00 | 4,00 | 3,99 | SATISFACTORIO | ↓ |
| 77 | San Bernardo - Cundinamarca | 4,05 | 4,06 | 4,09 | 4,00 | 4,05 | ADECUADO | → |
| 78 | San Cayetano - Cundinamarca | 4,51 | 4,27 | 4,36 | 4,00 | 4,21 | ADECUADO | ↓ |
| 79 | San Francisco - Cundinamarca | 4,15 | 4,35 | 4,22 | 4,56 | 4,37 | ADECUADO | ↑ |
| 80 | San Juan de Río Seco | 4,02 | 4,51 | 3,83 | 3,43 | 3,92 | SATISFACTORIO | ↓ |
| 81 | Sasaima | 4,04 | 4,15 | 4,08 | 4,00 | 4,07 | ADECUADO | ↑ |
| 82 | Sesquilé | 3,63 | 3,98 | 4,16 | 4,00 | 4,04 | ADECUADO | ↑ |
| 83 | Sibaté | 4,46 | 3,86 | 3,59 | 3,43 | 3,62 | SATISFACTORIO | ↓ |
| 84 | Silvania | 4,36 | 4,29 | 4,28 | 3,43 | 4,00 | SATISFACTORIO | ↓ |
| 85 | Simijaca | 4,07 | 4,27 | 4,07 | 3,87 | 4,07 | ADECUADO | → |
| 86 | Soacha | 4,13 | 4,31 | 4,46 | 4,12 | 4,29 | ADECUADO | ↑ |
| 87 | Sopó | 4,15 | 4,04 | 4,21 | 4,00 | 4,08 | ADECUADO | ↓ |
| 88 | Subachoque | 4,16 | 4,52 | 4,50 | 3,87 | 4,29 | ADECUADO | ↑ |
| 89 | Suesca | 3,11 | 3,64 | 3,87 | 2,56 | 3,35 | SATISFACTORIO | ↑ |
| 90 | Supatá | | 3,82 | 4,00 | 4,00 | 3,94 | SATISFACTORIO | |
| 91 | Susa | 4,53 | 4,16 | 4,14 | 3,62 | 3,97 | SATISFACTORIO | ↓ |
| 92 | Sutatausa | 4,44 | 3,90 | 4,00 | 3,87 | 3,92 | SATISFACTORIO | ↓ |
| 93 | Tabio | 4,76 | 4,94 | 4,83 | 5,00 | 4,92 | ADECUADO | ↑ |
| 94 | Tausa | 4,53 | 4,86 | 5,00 | 4,37 | 4,74 | ADECUADO | ↑ |
| 95 | Tena | 4,18 | 4,00 | 4,00 | 4,00 | 4,00 | SATISFACTORIO | ↓ |
| 96 | Tenjo | 4,64 | 4,64 | 4,22 | 4,62 | 4,49 | ADECUADO | ↓ |
| 97 | Tibacuy | 4,24 | 4,32 | 4,20 | 3,75 | 4,09 | ADECUADO | ↓ |
| 98 | Tibirita | 3,65 | 4,15 | 4,50 | 3,68 | 4,11 | ADECUADO | ↑ |
| 99 | Tocaima | 3,75 | 3,79 | 4,34 | 3,81 | 3,98 | SATISFACTORIO | ↑ |
| 100 | Tocancipá | 4,25 | 4,00 | 4,12 | 3,87 | 3,99 | SATISFACTORIO | ↓ |

| CUNDINAMARCA | | | | | | | | |
|-------------------------------|---|-------------|------------|------------|-------|-------------|---------------|----------|
| Nº | ENTIDAD | 2014 | 2015 | | | | VAR | |
| | | CALIF. | ETAPA REC. | ETAPA REV. | OTROS | CALIF. | | CRITERIO |
| ADMINISTRACIÓN CENTRAL | | | | | | | | |
| 101 | Ubalá | 4,30 | 3,52 | 3,59 | 2,93 | 3,34 | SATISFACTORIO | ↓ |
| 102 | Ubaque | 4,32 | 4,35 | 4,52 | 4,18 | 4,35 | ADECUADO | ↑ |
| 103 | Ubaté | 3,88 | 3,91 | 4,20 | 3,62 | 3,91 | SATISFACTORIO | ↑ |
| 104 | Une | 3,97 | 3,70 | 3,59 | 3,06 | 3,45 | SATISFACTORIO | ↓ |
| 105 | Útica | 4,93 | 4,33 | 3,79 | 3,37 | 3,83 | SATISFACTORIO | ↓ |
| 106 | Venecia - Cundinamarca | 3,94 | 4,06 | 4,09 | 4,00 | 4,05 | ADECUADO | ↑ |
| 107 | Vergara | 4,13 | 4,56 | 4,29 | 3,62 | 4,15 | ADECUADO | ↑ |
| 108 | Vianí | 4,41 | 4,61 | 4,52 | 4,25 | 4,46 | ADECUADO | ↑ |
| 109 | Villagómez | 4,21 | 4,41 | 4,37 | 3,87 | 4,21 | ADECUADO | → |
| 110 | Villapinzón | 3,92 | 3,82 | 3,91 | 3,93 | 3,89 | SATISFACTORIO | ↓ |
| 111 | Villeta | 4,01 | 4,17 | 4,13 | 4,06 | 4,12 | ADECUADO | ↑ |
| 112 | Viotá | 3,65 | 4,03 | 3,82 | 3,12 | 3,65 | SATISFACTORIO | → |
| 113 | Yacopí | 4,04 | 2,43 | 2,45 | 2,18 | 2,35 | DEFICIENTE | ↓ |
| 114 | Zipacón | 4,28 | 4,27 | 3,80 | 3,43 | 3,83 | SATISFACTORIO | ↓ |
| 115 | Zipacquirá | 4,32 | 4,21 | 4,77 | 4,00 | 4,32 | ADECUADO | ↑ |
| ENTES DESCENTRALIZADOS | | | | | | | | |
| 1 | Beneficencia de Cundinamarca | 4,40 | 4,66 | 4,28 | 4,18 | 4,37 | ADECUADO | ↓ |
| 2 | Centro Cultural Bacatá de Funza | 4,01 | 4,35 | 3,73 | 3,62 | 3,90 | SATISFACTORIO | ↓ |
| 3 | Corporación Prodesarrollo y Seguridad del Municipio de Girardot | 4,71 | 4,80 | 4,83 | 4,50 | 4,71 | ADECUADO | → |
| 4 | Corporación Social de Cundinamarca | 4,96 | 4,92 | 5,00 | 4,81 | 4,91 | ADECUADO | ↓ |
| 5 | Instituto de Cultura, Turismo, Recreación y Deporte de Apulo | 4,11 | 4,00 | 4,00 | 4,00 | 4,00 | SATISFACTORIO | ↓ |
| 6 | Instituto de Deporte y Recreación de Facatativá | 4,52 | 4,80 | 4,83 | 4,31 | 4,64 | ADECUADO | ↑ |
| 7 | Instituto de Desarrollo Urbano, Vivienda y Gestión Territorial de Chía | | 4,92 | 4,67 | 4,43 | 4,67 | ADECUADO | |
| 8 | Instituto de Infraestructura y Concesiones de Cundinamarca | 3,84 | 4,91 | 5,00 | 4,62 | 4,84 | ADECUADO | ↑ |
| 9 | Instituto de Recreación, Deporte, Cultura y Turismo San Antonio del Tequendama | 4,18 | 3,94 | 4,00 | 4,00 | 3,98 | SATISFACTORIO | ↓ |
| 10 | Instituto del Deporte y la Recreación de Granada | 4,38 | 4,23 | 4,46 | 4,06 | 4,25 | ADECUADO | ↓ |
| 11 | Instituto Departamental de Acción Comunal y Participación Ciudadana de Cundinamarca | 4,90 | 4,97 | 5,00 | 4,93 | 4,96 | ADECUADO | ↑ |
| 12 | Instituto Departamental de Cultura y Turismo de Cundinamarca | 4,45 | 4,69 | 4,60 | 4,31 | 4,53 | ADECUADO | ↑ |
| 13 | Instituto Departamental para la Recreación y el Deporte de Cundinamarca | 4,36 | 4,53 | 4,21 | 3,62 | 4,12 | ADECUADO | ↓ |
| 14 | Instituto Deportivo y Recreativo de Fusagasugá | 3,68 | 3,91 | 3,75 | 3,31 | 3,65 | SATISFACTORIO | ↓ |
| 15 | Instituto Municipal de Cultura Joaquín Piñeros Corpas | 4,79 | 4,87 | 4,75 | 4,75 | 4,79 | ADECUADO | → |
| 16 | Instituto Municipal de Cultura y Turismo de Cajicá | | 5,00 | 4,58 | 4,37 | 4,65 | ADECUADO | |
| 17 | Instituto Municipal de Cultura, Recreación y Deporte de Zipacquirá | 4,05 | 4,42 | 3,97 | 3,87 | 4,08 | ADECUADO | ↑ |
| 18 | Instituto Municipal de Cultura, Turismo, Recreación y Deporte de Nilo | 4,43 | 4,45 | 4,45 | 4,12 | 4,34 | ADECUADO | ↓ |
| 19 | Instituto Municipal de Deportes y Recreación - El Rosal | 4,67 | 4,75 | 4,68 | 4,25 | 4,56 | ADECUADO | ↓ |
| 20 | Instituto Municipal de Recreación y Deporte de Chía | 4,84 | 4,64 | 4,91 | 4,87 | 4,80 | ADECUADO | ↓ |
| 21 | Instituto Municipal de Recreación y Deporte de Tabio | 4,82 | 4,84 | 4,83 | 4,81 | 4,82 | ADECUADO | → |

| CUNDINAMARCA | | | | | | | | |
|---|---|--------|------------|------------|-------|--------|---------------|-----|
| Nº | ENTIDAD | 2014 | 2015 | | | | CRITERIO | VAR |
| | | CALIF. | ETAPA REC. | ETAPA REV. | OTROS | CALIF. | | |
| ENTES DESCENTRALIZADOS | | | | | | | | |
| 22 | Instituto Municipal de Recreación y Deportes - Anapoima | 4,18 | 4,00 | 4,00 | 4,00 | 4,00 | SATISFACTORIO | ↓ |
| 23 | Instituto Municipal de Recreación y Deportes - Tocancipá | 4,22 | 4,76 | 4,75 | 4,43 | 4,64 | ADECUADO | ↑ |
| 24 | Instituto Municipal del Deporte | 4,17 | 4,00 | 4,00 | 4,00 | 4,00 | SATISFACTORIO | ↓ |
| 25 | Instituto Municipal del Deporte y la Recreación | 3,52 | 4,16 | 3,03 | 2,62 | 3,27 | SATISFACTORIO | ↓ |
| 26 | Instituto Municipal del Deporte y la Recreación - Chocontá | | 3,95 | 3,90 | 3,18 | 3,67 | SATISFACTORIO | |
| 27 | Instituto Municipal del Deporte, la Recreación y el Turismo de Cajicá | 4,49 | 4,77 | 4,25 | 4,87 | 4,63 | ADECUADO | ↑ |
| 28 | Instituto Municipal del Deporte, la Recreación, el Aprovechamiento del Tiempo Libre, la Educación Extraescolar y Educación Física de Sibaté | 4,37 | 4,23 | 4,59 | 4,31 | 4,37 | ADECUADO | → |
| 29 | Instituto Municipal para el Deporte y la Recreación de Madrid | 4,71 | 4,97 | 4,66 | 4,56 | 4,81 | ADECUADO | ↑ |
| 30 | Instituto Municipal para el Deporte, la Recreación, la Educación Física y la Educación Física Extraescolar - Villapinzón | 3,76 | 4,01 | 3,75 | 3,81 | 3,85 | SATISFACTORIO | ↑ |
| 31 | Instituto Municipal para la Recreación y el Deporte - Coldeportes Funza | 4,03 | 4,37 | 3,73 | 3,62 | 3,90 | SATISFACTORIO | ↓ |
| 32 | Instituto Municipal para la Recreación y el Deporte - Nemocón | | 4,30 | 4,27 | 3,56 | 4,04 | ADECUADO | |
| 33 | Instituto Municipal para la Recreación y el Deporte de Cota | 4,73 | 4,94 | 5,00 | 5,00 | 4,98 | ADECUADO | ↑ |
| 34 | Instituto Municipal para la Recreación y el Deporte de Pacho | 4,83 | 5,00 | 4,37 | 4,06 | 4,47 | ADECUADO | ↓ |
| 35 | Instituto Municipal para la Recreación y el Deporte de Soacha | 4,43 | 4,15 | 3,67 | 3,75 | 3,85 | SATISFACTORIO | ↓ |
| 36 | Instituto Municipal para la Recreación y el Deporte de Tenjo | 4,13 | 4,68 | 4,35 | 3,43 | 4,15 | ADECUADO | ↑ |
| 37 | Instituto para la Recreación y Deporte de Subachoque | 4,71 | 4,92 | 4,66 | 4,56 | 4,71 | ADECUADO | → |
| 38 | Junta Municipal de Deportes - Ubalá | 3,94 | 4,34 | 4,00 | 3,56 | 3,96 | SATISFACTORIO | ↑ |
| 39 | Junta Municipal de Deportes de Ricaurte - Cundeportes | 5,00 | 4,94 | 4,84 | 4,56 | 4,78 | ADECUADO | ↓ |
| 40 | Junta Municipal de Deportes del Municipio de Sesquilé | 3,74 | 4,19 | 3,90 | 4,06 | 4,05 | ADECUADO | ↑ |
| 41 | Junta Municipal de Deportes y Recreación - Guataquí | 4,33 | 4,79 | 4,45 | 4,43 | 4,55 | ADECUADO | ↑ |
| 42 | Junta Municipal de Ferias y Exposiciones Agropecuarias de Girardot | 3,88 | 3,94 | 3,82 | 2,37 | 3,37 | SATISFACTORIO | ↓ |
| EMPRESAS INDUSTRIALES Y COMERCIALES DEL ESTADO | | | | | | | | |
| 1 | E.I.C.E. para el Desarrollo de la Gestión Pública - Chipaque | 4,67 | 4,88 | 4,66 | 4,68 | 4,74 | ADECUADO | ↑ |
| 2 | Empresa Comercial y de Servicios Integrados de Funza - En Liquidación | 1,00 | 1,00 | 1,00 | 1,00 | 1,00 | INADECUADO | → |
| 3 | Empresa de Licores de Cundinamarca | 4,67 | 4,38 | 4,53 | 4,25 | 4,38 | ADECUADO | ↓ |
| 4 | Empresa de Servicios Municipales y Regionales | 4,53 | 3,44 | 3,50 | 3,00 | 3,31 | SATISFACTORIO | ↓ |
| 5 | Empresa Férrea Regional S.A.S. | | 4,57 | 3,87 | 3,43 | 3,95 | SATISFACTORIO | |
| 6 | Empresa Industrial, Comercial, Frigorífico y Plaza de Ferias de Zipaquirá | 4,74 | 4,79 | 4,92 | 4,75 | 4,82 | ADECUADO | ↑ |
| 7 | Empresa Inmobiliaria de Cundinamarca | 4,24 | 4,49 | 4,75 | 4,06 | 4,43 | ADECUADO | ↑ |

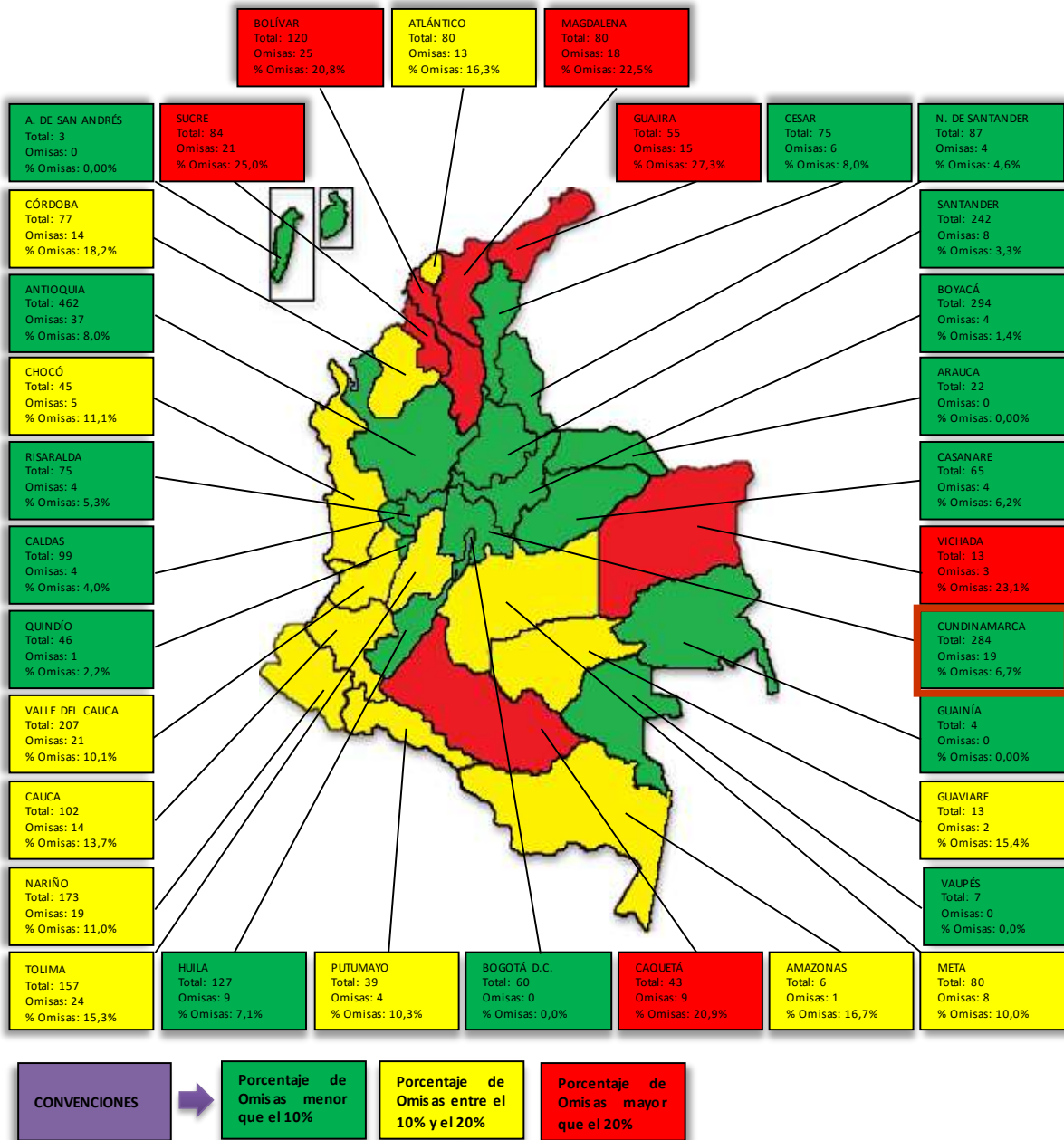
| CUNDINAMARCA | | | | | | | | |
|---|--|-------------|------------|------------|-------|-------------|---------------|-----|
| Nº | ENTIDAD | 2014 | 2015 | | | | CRITERIO | VAR |
| | | CALIF. | ETAPA REC. | ETAPA REV. | OTROS | CALIF. | | |
| EMPRESAS INDUSTRIALES Y COMERCIALES DEL ESTADO | | | | | | | | |
| 8 | Fondo de Desarrollo de Proyectos de Cundinamarca | 3,83 | 4,00 | 3,83 | 3,81 | 3,88 | SATISFACTORIO | ↑ |
| 9 | Lotería de Cundinamarca | 4,42 | 4,71 | 4,75 | 4,68 | 4,71 | ADECUADO | ↑ |
| 10 | Terminal de Transportes de Fusagasugá | 4,73 | 4,66 | 4,92 | 4,62 | 4,73 | ADECUADO | → |
| SOCIEDADES DE ECONOMÍA MIXTA | | | | | | | | |
| 1 | Catedral de Sal de Zipaquirá S.A. S.E.M. | 4,50 | 4,87 | 4,43 | 4,37 | 4,55 | ADECUADO | ↑ |
| ENTIDADES FINANCIERAS | | | | | | | | |
| 1 | Instituto Municipal de Vivienda de Interés Social de Cajicá | 4,68 | 4,77 | 4,42 | 4,87 | 4,68 | ADECUADO | → |
| 2 | Instituto Municipal de Vivienda Urbana y Rural - La Calera | | 4,94 | 4,75 | 4,93 | 4,87 | ADECUADO | |
| ENTES AUTÓNOMOS | | | | | | | | |
| 1 | Universidad de Cundinamarca | 4,50 | 4,87 | 5,00 | 4,56 | 4,81 | ADECUADO | ↑ |
| EMPRESAS DE SERVICIOS PÚBLICOS | | | | | | | | |
| 1 | E.S.P. Acueducto, Alcantarillado y Aseo de Tenjo S.A. | 4,38 | 4,79 | 4,58 | 4,12 | 4,49 | ADECUADO | ↑ |
| 2 | E.S.P. Aguas de Facatativá, Acueducto, Alcantarillado, Aseo y Servicios Complementarios. E.A.F S.A.S | 4,76 | 4,78 | 4,66 | 4,50 | 4,64 | ADECUADO | ↓ |
| 3 | E.S.P. Aguas y Aseo de Subachoque S.A. | 4,69 | 4,92 | 4,66 | 4,56 | 4,71 | ADECUADO | ↑ |
| 4 | E.S.P. de Alcantarillado y Acueducto del Municipio de Ricaurte S.A.S. | | 4,82 | 4,35 | 4,62 | 4,59 | ADECUADO | |
| 5 | E.S.P. de Cucunubá S.A.S. | 4,57 | 4,84 | 4,83 | 4,12 | 4,59 | ADECUADO | ↑ |
| 6 | E.S.P. de Guatavita S.A. | | 4,41 | 4,50 | 4,06 | 4,32 | ADECUADO | |
| 7 | E.S.P. de la Calera | 4,76 | 4,95 | 4,84 | 4,75 | 4,84 | ADECUADO | ↑ |
| 8 | E.S.P. de San Antonio del Tequendama S.A. | 4,53 | 4,05 | 5,00 | 4,43 | 4,49 | ADECUADO | ↓ |
| 9 | E.S.P. de Sopó | 4,57 | 4,79 | 4,91 | 4,56 | 4,75 | ADECUADO | ↑ |
| 10 | E.S.P. de Tabío S.A. | 4,87 | 4,87 | 5,00 | 4,75 | 4,87 | ADECUADO | → |
| 11 | E.S.P. de Tocancipá S.A. | 4,75 | 4,22 | 4,37 | 4,37 | 4,32 | ADECUADO | ↓ |
| 12 | E.S.P. Distribuidora Eléctrica de Cundinamarca S.A. | 4,60 | 4,91 | 4,67 | 4,43 | 4,67 | ADECUADO | ↑ |
| 13 | E.S.P. Empresa de Acueducto Alcantarillado y Aseo del Municipio de Beltrán S.A.S | | 4,04 | 4,08 | 3,75 | 3,95 | SATISFACTORIO | |
| 14 | E.S.P. Empresa de Acueducto y Alcantarillado - Mosquera | 4,45 | 4,77 | 4,58 | 4,43 | 4,59 | ADECUADO | ↑ |
| 15 | E.S.P. Empresa de Acueducto y Alcantarillado y Aseo de Madrid | 4,79 | 4,92 | 4,84 | 5,00 | 4,92 | ADECUADO | ↑ |
| 16 | E.S.P. Empresa de Acueducto y Alcantarillado Zipaquirá | 4,87 | 4,91 | 4,84 | 4,93 | 4,89 | ADECUADO | ↑ |
| 17 | E.S.P. Empresa de Acueducto, Alcantarillado y Aseo - La Vega | | 4,90 | 4,91 | 4,87 | 4,89 | ADECUADO | |
| 18 | E.S.P. Empresa de Acueducto, Alcantarillado y Aseo de Choachí | 4,85 | 5,00 | 4,66 | 4,56 | 4,74 | ADECUADO | ↓ |
| 19 | E.S.P. Empresa de Acueducto, Alcantarillado y Aseo de Guasca S.A. | 4,86 | 4,78 | 4,50 | 4,12 | 4,46 | ADECUADO | ↓ |
| 20 | E.S.P. Empresa de Acueducto, Alcantarillado y Aseo de Silvania S.A. | 4,18 | 4,97 | 4,77 | 4,93 | 4,89 | ADECUADO | ↑ |
| 21 | E.S.P. Empresa de Acueducto, Alcantarillado y Aseo del Rosal S.A. | 4,76 | 4,94 | 4,67 | 4,81 | 4,80 | ADECUADO | ↑ |
| 22 | E.S.P. Empresa de Acueducto, Alcantarillado y Aseo -Funza | | 5,00 | 5,00 | 5,00 | 5,00 | ADECUADO | |
| 23 | E.S.P. Empresa de Energía de Cundinamarca S.A. | 4,20 | 3,90 | 4,14 | 4,06 | 4,03 | ADECUADO | ↓ |

| CUNDINAMARCA | | | | | | | | |
|---------------------------------------|---|--------|------------|------------|-------|--------|---------------|-----|
| Nº | ENTIDAD | 2014 | 2015 | | | | CRITERIO | VAR |
| | | CALIF. | ETAPA REC. | ETAPA REV. | OTROS | CALIF. | | |
| EMPRESAS DE SERVICIOS PÚBLICOS | | | | | | | | |
| 24 | E.S.P. Empresa de Servicios de Acueducto, Alcantarillado y Aseo de Apulo S.A. | 3,56 | 3,61 | 3,83 | 3,25 | 3,56 | SATISFACTORIO | → |
| 25 | E.S.P. Empresa de Servicios del Gualivá S.A.S | 4,48 | 4,92 | 4,92 | 4,81 | 4,88 | ADECUADO | ↑ |
| 26 | E.S.P. Empresa de Servicios Públicos de Cajicá S.A. | 4,40 | 4,20 | 3,92 | 4,12 | 4,08 | ADECUADO | ↓ |
| 27 | E.S.P. Empresa de Servicios Públicos de Guaduas S.A. - Aguas del Capira | 3,35 | 3,95 | 4,53 | 4,00 | 4,16 | ADECUADO | ↑ |
| 28 | E.S.P. Empresa de Servicios Públicos de Villeta | 4,75 | 4,90 | 4,61 | 4,75 | 4,75 | ADECUADO | → |
| 29 | E.S.P. Empresa de Servicios Públicos del Municipio Villa de San Diego de Ubaté S.A. | | 3,99 | 4,43 | 4,00 | 4,14 | ADECUADO | |
| 30 | E.S.P. Empresa de Servicios Públicos Domiciliarios - Sibaté | 5,00 | 5,00 | 5,00 | 5,00 | 5,00 | ADECUADO | → |
| 31 | E.S.P. Empresa de Servicios Públicos Domiciliarios Cáqueza S.A. | | 4,58 | 4,34 | 4,00 | 4,30 | ADECUADO | |
| 32 | E.S.P. Empresa de Servicios Públicos Domiciliarios del Municipio de Pacho | 4,31 | 4,72 | 4,52 | 4,43 | 4,55 | ADECUADO | ↑ |
| 33 | E.S.P. Empresa de Servicios Públicos Domiciliarios Paratebueno | 4,27 | 4,39 | 4,36 | 3,87 | 4,20 | ADECUADO | ↓ |
| 34 | E.S.P. Empresa de Servicios Públicos Puerto Salgar | | 3,54 | 3,46 | 3,31 | 3,43 | SATISFACTORIO | |
| 35 | E.S.P. Empresa de Servicios Públicos Solidarios de Chía | 4,62 | 4,59 | 4,75 | 4,68 | 4,67 | ADECUADO | ↑ |
| 36 | E.S.P. Empresa Regional Aguas del Tequendama S.A. | 4,84 | 4,94 | 5,00 | 4,87 | 4,93 | ADECUADO | ↑ |
| 37 | E.S.P. Empresas Públicas de Cundinamarca S.A. | 4,40 | 4,49 | 4,53 | 4,56 | 4,52 | ADECUADO | ↑ |
| 38 | E.S.P. Empresas Públicas de Facatativá | 4,23 | 4,36 | 3,89 | 3,87 | 4,04 | ADECUADO | ↓ |
| 39 | E.S.P. Empresas Públicas de Nilo S.A.S. | 3,64 | 4,71 | 4,75 | 4,00 | 4,48 | ADECUADO | ↑ |
| 40 | E.S.P. Empresas Públicas Municipales de Sibaté S.C.A. | 4,96 | 5,00 | 4,91 | 4,93 | 4,94 | ADECUADO | ↓ |
| 41 | E.S.P. Emsercota S.A. | 4,52 | 4,79 | 4,60 | 3,81 | 4,40 | ADECUADO | ↓ |
| 42 | E.S.P. Hydros Mosquera S. en C.A. | | 4,68 | 5,00 | 4,37 | 4,68 | ADECUADO | |
| 43 | E.S.P. Tocagua | 3,67 | 3,61 | 3,83 | 3,25 | 3,56 | SATISFACTORIO | ↓ |
| 44 | Empresas de Servicios Públicos Municipales de Fusagasugá | 4,66 | 4,36 | 4,60 | 4,43 | 4,46 | ADECUADO | ↓ |
| EMPRESAS SOCIALES DEL ESTADO | | | | | | | | |
| 1 | E.S.E. Centro de Salud - Cucunubá | 4,54 | 4,78 | 4,60 | 4,18 | 4,52 | ADECUADO | ↓ |
| 2 | E.S.E. Centro de Salud de Fosca - Cundinamarca | 3,51 | 3,47 | 3,27 | 2,87 | 3,20 | SATISFACTORIO | ↓ |
| 3 | E.S.E. Centro de Salud de Ricaurte | 3,45 | 4,41 | 4,22 | 4,12 | 4,25 | ADECUADO | ↑ |
| 4 | E.S.E. Centro de Salud de Suesca | 4,37 | 4,67 | 4,91 | 4,75 | 4,77 | ADECUADO | ↑ |
| 5 | E.S.E. Centro de Salud de Tausa | 4,10 | 4,63 | 4,36 | 4,43 | 4,47 | ADECUADO | ↑ |
| 6 | E.S.E. Centro de Salud San Francisco de Sales | 3,56 | 4,16 | 3,52 | 3,81 | 3,83 | SATISFACTORIO | ↑ |
| 7 | E.S.E. Centro de Salud San José - Nimaima | 3,93 | 3,94 | 4,07 | 3,93 | 3,98 | SATISFACTORIO | ↑ |
| 8 | E.S.E. Centro de Salud Timoteo Riveros Cubillos | 4,25 | 4,34 | 4,45 | 3,62 | 4,13 | ADECUADO | ↓ |
| 9 | E.S.E. Empresa de Salud de Soacha | 4,29 | 4,73 | 4,29 | 4,06 | 4,36 | ADECUADO | ↑ |
| 10 | E.S.E. Empresa Social del Estado Hospital San Antonio - Anolaima | 3,41 | 3,99 | 4,14 | 3,37 | 3,83 | SATISFACTORIO | ↑ |
| 11 | E.S.E. Hospital de Girardot | 3,92 | 4,74 | 4,04 | 3,81 | 4,19 | ADECUADO | ↑ |
| 12 | E.S.E. Hospital Diógenes Troncoso - Puerto Salgar | 3,07 | 4,01 | 3,41 | 2,93 | 3,45 | SATISFACTORIO | ↑ |
| 13 | E.S.E. Hospital Divino Salvador - Sopó | 4,69 | 4,73 | 4,52 | 4,50 | 4,58 | ADECUADO | ↓ |
| 14 | E.S.E. Hospital el Salvador de Ubaté | 4,67 | 4,57 | 4,75 | 3,93 | 4,41 | ADECUADO | ↓ |
| 15 | E.S.E. Hospital Hilario Lugo - Sasaima | 4,32 | 4,73 | 4,75 | 3,75 | 4,41 | ADECUADO | ↑ |
| 16 | E.S.E. Hospital Ismael Silva - Silvania | 4,32 | 3,83 | 3,84 | 3,87 | 3,84 | SATISFACTORIO | ↓ |
| 17 | E.S.E. Hospital Marco Felipe Afanador de Tocaima | 4,68 | 4,90 | 4,91 | 4,31 | 4,90 | ADECUADO | ↑ |
| 18 | E.S.E. Hospital Mario Gaitán Yanguas - Soacha | 4,42 | 4,53 | 4,53 | 4,31 | 4,45 | ADECUADO | ↑ |

| CUNDINAMARCA | | | | | | | | |
|--------------------------------------|---|-------------|------------|------------|-------|-------------|---------------|-----|
| Nº | ENTIDAD | 2014 | 2015 | | | | CRITERIO | VAR |
| | | CALIF. | ETAPA REC. | ETAPA REV. | OTROS | CALIF. | | |
| EMPRESAS SOCIALES DEL ESTADO | | | | | | | | |
| 19 | E.S.E. Hospital Nuestra Señora de las Mercedes Funza | 3,38 | 3,40 | 3,37 | 3,06 | 3,27 | SATISFACTORIO | ↓ |
| 20 | E.S.E. Hospital Nuestra Señora del Carmen - El Colegio | 4,53 | 4,04 | 4,30 | 3,62 | 3,98 | SATISFACTORIO | ↓ |
| 21 | E.S.E. Hospital Nuestra Señora del Carmen - Tabio | 4,00 | 4,18 | 4,08 | 3,75 | 4,00 | SATISFACTORIO | → |
| 22 | E.S.E. Hospital Nuestra Señora del Pilar de Medina | 4,63 | 5,00 | 4,75 | 4,68 | 4,81 | ADECUADO | ↑ |
| 23 | E.S.E. Hospital Pedro León - La Mesa | 4,75 | 4,88 | 4,91 | 4,75 | 4,85 | ADECUADO | ↑ |
| 24 | E.S.E. Hospital Profesor Jorge Cavelier | 3,79 | 4,51 | 4,45 | 3,62 | 4,19 | ADECUADO | ↑ |
| 25 | E.S.E. Hospital Salazar de Villeta | 4,35 | 4,55 | 4,43 | 3,81 | 4,26 | ADECUADO | ↓ |
| 26 | E.S.E. Hospital San Antonio - Arbeláez | 4,76 | 4,72 | 4,77 | 4,75 | 4,74 | ADECUADO | ↓ |
| 27 | E.S.E. Hospital San Antonio - Guatavita | 3,90 | 4,43 | 4,29 | 3,62 | 4,11 | ADECUADO | ↑ |
| 28 | E.S.E. Hospital San Antonio de Chía | 4,99 | 4,97 | 4,83 | 4,93 | 4,91 | ADECUADO | ↓ |
| 29 | E.S.E. Hospital San Antonio de Sesquilé | 4,46 | 4,54 | 4,67 | 4,12 | 4,44 | ADECUADO | ↓ |
| 30 | E.S.E. Hospital San Antonio del Tequendama I Nivel | 4,14 | 4,20 | 4,15 | 4,06 | 4,13 | ADECUADO | ↓ |
| 31 | E.S.E. Hospital San Francisco - Gachetá | 4,36 | 4,71 | 4,84 | 4,43 | 4,66 | ADECUADO | ↑ |
| 32 | E.S.E. Hospital San Francisco de Viotá | 4,72 | 4,84 | 4,84 | 4,50 | 4,84 | ADECUADO | ↑ |
| 33 | E.S.E. Hospital San José - Guachetá | | 4,25 | 4,45 | 4,18 | 4,29 | ADECUADO | |
| 34 | E.S.E. Hospital San José de Guaduas | 4,13 | 3,89 | 4,07 | 4,00 | 3,98 | SATISFACTORIO | ↓ |
| 35 | E.S.E. Hospital San José de la Palma | | 3,73 | 3,30 | 3,31 | 3,44 | SATISFACTORIO | |
| 36 | E.S.E. Hospital San Martín de Porres - Chocontá | 4,05 | 4,52 | 4,29 | 4,18 | 4,33 | ADECUADO | ↑ |
| 37 | E.S.E. Hospital San Rafael - Cáqueza | 4,47 | 4,59 | 4,58 | 4,06 | 4,41 | ADECUADO | ↓ |
| 38 | E.S.E. Hospital San Rafael - Facatativá | 4,18 | 4,25 | 4,29 | 4,06 | 4,20 | ADECUADO | ↑ |
| 39 | E.S.E. Hospital San Rafael - Fusagasugá | 3,99 | 4,22 | 4,22 | 3,43 | 3,95 | SATISFACTORIO | ↓ |
| 40 | E.S.E. Hospital San Rafael - Pacho | 3,27 | 3,89 | 3,91 | 4,00 | 3,93 | SATISFACTORIO | ↑ |
| 41 | E.S.E. Hospital San Vicente de Paul - Fómeque | 4,60 | 4,34 | 4,52 | 3,50 | 4,12 | ADECUADO | ↓ |
| 42 | E.S.E. Hospital San Vicente de Paul - Nemocón | 4,80 | 4,86 | 4,91 | 4,75 | 4,84 | ADECUADO | ↑ |
| 43 | E.S.E. Hospital San Vicente de Paul - San Juan de Río seco | 3,27 | 4,09 | 4,50 | 4,12 | 4,23 | ADECUADO | ↑ |
| 44 | E.S.E. Hospital Santa Matilde - Madrid | 4,22 | 4,09 | 4,50 | 4,12 | 4,23 | ADECUADO | ↑ |
| 45 | E.S.E. Hospital Santa Rosa - Tenjo | 3,97 | 4,09 | 4,07 | 3,75 | 3,97 | SATISFACTORIO | → |
| 46 | E.S.E. Hospital Universitario de La Samaritana | 3,96 | 4,16 | 4,00 | 3,18 | 3,78 | SATISFACTORIO | ↓ |
| 47 | E.S.E. María Auxiliadora del Municipio de Mosquera - Cundinamarca | 4,59 | 4,70 | 4,67 | 4,37 | 4,58 | ADECUADO | ↓ |
| ENTIDADES DE SEGURIDAD SOCIAL | | | | | | | | |
| 1 | E.P.S. Convida | 3,93 | 4,30 | 4,23 | 3,75 | 4,09 | ADECUADO | ↑ |
| 2 | U.A.E. de Pensiones del Departamento de Cundinamarca | | 4,07 | 4,37 | 4,31 | 4,25 | ADECUADO | |
| HOSPITAL | | | | | | | | |
| 1 | Hospital Local Habacuc Calderón - Carmen de Carupa | | 4,62 | 4,61 | 4,62 | 4,61 | ADECUADO | |

5.4. ENTIDADES OMISAS

Gráfica 5 - 2
Entidades Omisas por Departamento del Nivel Territorial a diciembre 31 de 2014



| CUNDINAMARCA | |
|---|---|
| ENTES DESCENTRALIZADOS | |
| 1 | Instituto Municipal de Cultura y Turismo de Villeta |
| 2 | Jundeportes Fόμεque |
| 3 | Junta Municipal de Deportes - San Francisco |
| 4 | U.A.E. Bosques de Cundinamarca |
| EMPRESAS SOCIALES DEL ESTADO | |
| 1 | E.S.E. Cayetano María de Rojas |
| 2 | E.S.E. Hospital Mercedes Téllez de Padilla - Vianí |
| 3 | E.S.E. Hospital Santa Bárbara - Vergara |
| 4 | E.S.E. Policlínico de Junín |
| EMPRESAS INDUSTRIALES Y COMERCIALES DEL ESTADO | |
| 1 | Empresa Municipal Pro-Desarrollo - En Liquidación |
| EMPRESAS DE SERVICIOS PÚBLICOS | |
| 1 | E.S.P. Acupandi S.A.S. |
| 2 | E.S.P. Domiciliarios de Sesquilé S.A. |
| 3 | E.S.P. Empresa de Acueducto, Alcantarillado, Aseo y Servicios Complementarios de Zipacón S.A. |
| 4 | E.S.P. Empresa de Servicios Públicos de el Colegio |
| 5 | E.S.P. Hydros Chía S. en C.A. |
| 6 | E.S.P. Servipuli S.A. |
| SOCIEDADES DE ECONOMÍA MIXTA | |
| 1 | Embarcadero Turístico de Girardot Ltda. |
| 2 | Empresa Promotora de Proyectos Agroindustriales S.A. - En Liquidación |



CONTADURÍA
GENERAL DE LA NACIÓN

Cuentas Claras, Estado Transparente
Bogotá D.C., Colombia