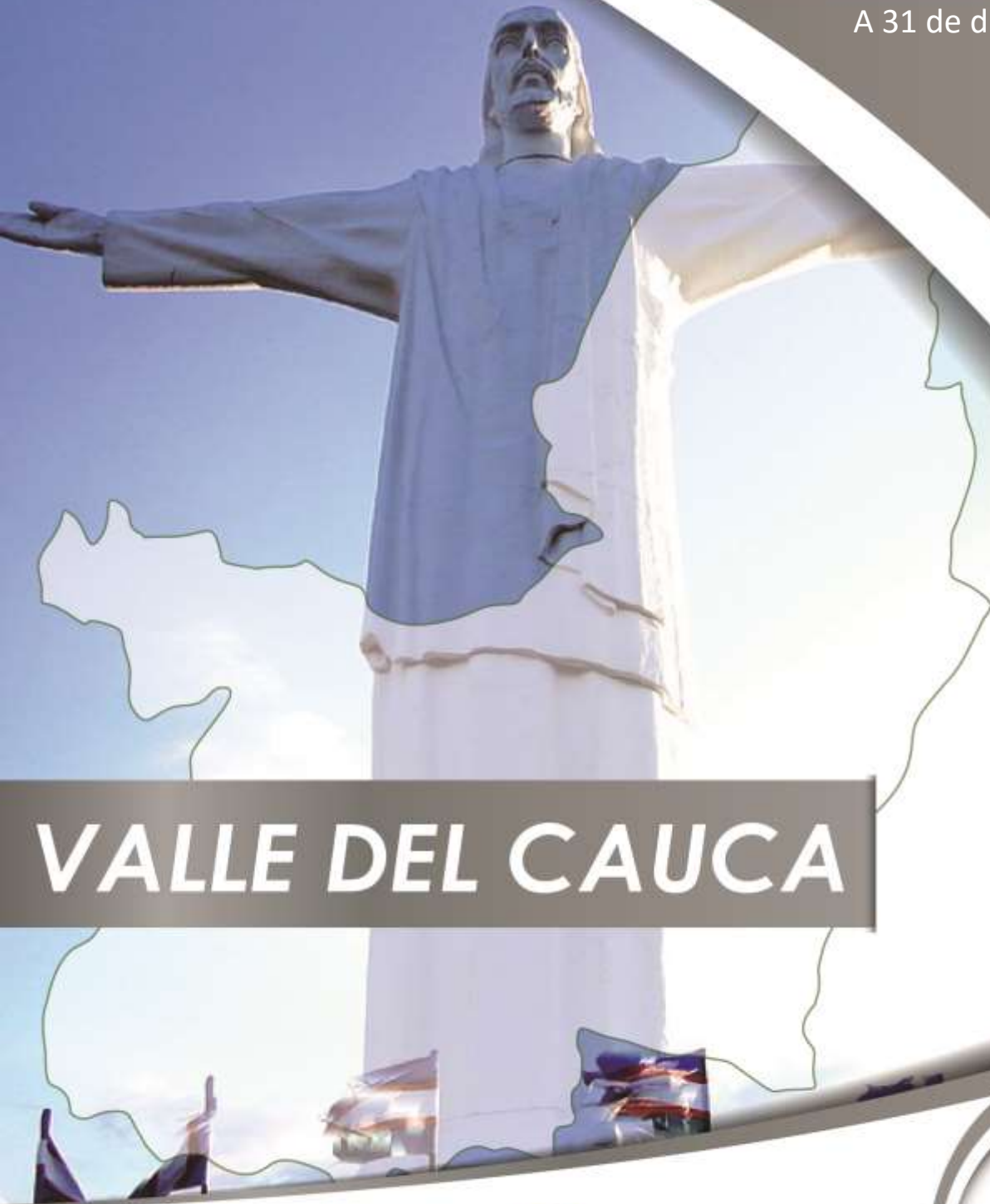


SITUACIÓN FINANCIERA Y DE RESULTADOS

A 31 de diciembre de 2015



VALLE DEL CAUCA

MINIACIENDA

CONTADURÍA
GENERAL DE LA NACIÓN

 **TODOS POR UN
NUEVO PAÍS**
PAZ EQUIDAD EDUCACIÓN



PRESIDENTE DE LA REPÚBLICA
Juan Manuel Santos Calderón

MINISTRO DE HACIENDA Y CRÉDITO PÚBLICO
Mauricio Cárdenas Santamaría

CONTADOR GENERAL DE LA NACIÓN
Pedro Luis Bohórquez Ramírez

SUBCONTADORA DE CONSOLIDACIÓN DE LA INFORMACIÓN
Marleny María Monsalve Vásquez

SUBCONTADORA GENERAL Y DE INVESTIGACIÓN
Rocío Sotelo Pérez (E)

SUBCONTADOR DE CENTRALIZACIÓN DE LA INFORMACIÓN
Miryam Marleny Hincapié Castrillón

SECRETARIO GENERAL
Jaime Aguilar Rodríguez

COORDINADOR GIT PROCESAMIENTO Y ANÁLISIS DE PRODUCTOS
Iván J. Castillo Caicedo

COORDINADOR GIT ESTADÍSTICAS Y ANÁLISIS ECONÓMICO
Omar Eduardo Mancipe Saavedra

COORDINADOR GIT APOYO INFORMÁTICO
Mauricio Velásquez Mesa

SUBCONTADURÍA DE CONSOLIDACIÓN DE LA INFORMACIÓN

Marleny María Monsalve Vásquez

Subcontadora

GIT PROCESAMIENTO Y ANÁLISIS DE PRODUCTOS

Iván J. Castillo Caicedo

Coordinador

EQUIPO DE ANÁLISIS

Ana Mercedes Jurado Pérez

Cleveland Evans Bernard

Rogelio Páez Barajas

Mauricio Peña Bermeo

Mauricio Posada Villada

REVISIÓN Y CORRECCIÓN DE TEXTOS

Marleny María Monsalve Vásquez

Iván J. Castillo Caicedo

PRESENTACIÓN

La Contaduría General de la Nación presenta el consolidado del Balance General y el Estado de Actividad Financiera, Económica, Social y Ambiental del Departamento del Valle del Cauca a 31 de diciembre de 2015, con el propósito de que la ciudadanía en general y diferentes usuarios de la información, conozcan el valor de los bienes, derechos, obligaciones y patrimonio de este departamento, al igual que los ingresos generados y su utilización en el bienestar de la población.

Se trata de la información contable reportada por las entidades públicas que hacen parte del departamento, es decir la gobernación, las alcaldías y los respectivos entes descentralizados, información que es consolidada para mostrar grandes agregados económicos de activos, endeudamiento, patrimonio, ingresos fiscales, transferencias recibidas, gasto social, entre otros, que permitan su comparabilidad temporal e institucional.

En los últimos años se ha venido reconociendo, a nivel nacional e internacional, el avance que en materia contable presenta Colombia en la actualización de su regulación contable, procesamiento de información financiera y publicación de datos, por ello, este documento se considera útil en desarrollo del proceso de fortalecimiento de la cultura contable y el mejoramiento de la calidad de la información, y servirá de soporte para que los interesados analicen los resultados financieros de las entidades públicas.

La información financiera y contable se convierte en una herramienta de análisis financiero, que permite orientar la toma de decisiones de la administración pública, para cumplir la función constitucional determinada, en este caso, a los departamentos, de servir como intermediarios entre la Nación y los municipios que lo conforman, para lo cual, se les ha dotado de autonomía para planificar y promover el desarrollo económico y social dentro de su territorio. De igual manera, para los municipios a quienes se les ha encargado de prestar los servicios públicos, construir obras y mejorar social y culturalmente a sus habitantes.

Este documento permitirá conocer, la cobertura departamental, al igual que la situación financiera y de resultados de los periodos contables desde el año 2010 hasta el 2015; también presentan los resultados de algunos indicadores financieros y del informe de control interno contable. Se complementa con anexos que contienen la información reportada por cada una de las entidades contables públicas del Departamento.



PEDRO LUIS BOHÓRQUEZ RAMÍREZ

Contador General de la Nación

NOTA METODOLÓGICA

La Contaduría General de la Nación, a través del sistema Consolidador de Hacienda e Información Financiera Pública - CHIP, ejecuta un proceso extracontable de consolidación de la información enviada trimestralmente por las entidades contables públicas de este departamento.

En desarrollo de este proceso que, en términos generales, agrega o suma los saldos a nivel de subcuentas, identifica y elimina las operaciones recíprocas informadas y calcula el interés minoritario público y privado y determina su distribución en los resultados, para establecer el valor del patrimonio y del resultado del ejercicio que corresponden al sector privado y a las entidades públicas que no hacen parte del departamento. Finalmente, se calcula el resultado consolidado del ejercicio, como si se tratara de una sola entidad contable pública.

Con la información generada en el proceso de consolidación, se elabora el presente informe que incluye:

- Administración central: Gobernación y Municipios.
- Entidades descentralizadas: Establecimientos Públicos, Empresas Industriales y Comerciales del Estado, Empresas de Servicios Públicos, Empresas Sociales del Estado, Sociedades de Economía Mixta y Universidades.
- Entidades Financieras.

Con el fin de apoyar el análisis financiero, se presenta el resultado de la aplicación de indicadores de: capacidad fiscal, esfuerzo fiscal, autonomía fiscal, gastos de operación y administración, gastos público social, liquidez, endeudamiento y rendimiento.

Adicionalmente, se elaboran anexos para cada una de las entidades contables públicas y para los consolidados de gobernaciones y capitales con información relevante de la situación financiera y de resultados, endeudamiento, ingresos tributarios, ingresos por transferencias, gasto público social, rentas por cobrar y déficit o superávit pensional, con el fin de compararse con el resto de entidades públicas del mismo consolidado y entre las gobernaciones y ciudades capitales del país.

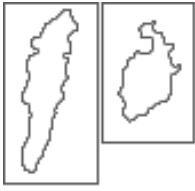
Es importante tener en cuenta que este informe incluye las entidades que fueron consolidadas el 7 de abril de 2016, por lo que las entidades que enviaron información después de esta fecha se consideraron Omisas.

Para realizar una lectura de manera correcta de los estados contables, gráficas y tablas elaborados, se debe tener en cuenta que las cifras se expresan en millones de pesos, excepto cuando se exprese lo contrario. También, se debe entender que cuando aparezcan “...” en las columnas de Variación Relativa (%), significa que dicha variación es mayor o igual que 200, ya sea positiva o negativa.

CONTENIDO

PRESENTACIÓN	4
NOTA METODOLÓGICA	5
UBICACIÓN GEOGRÁFICA	7
1. COBERTURA.....	10
2. SITUACIÓN FINANCIERA Y DE RESULTADOS	13
2.1. Balance General Consolidado	13
2.1.1. Activos	15
2.1.2. Pasivos.....	18
2.1.3. Patrimonio.....	21
2.2. Estado de Actividad Financiera, Económica, Social y Ambiental.....	24
2.2.1. Ingresos	27
2.2.2. Gastos.....	31
2.2.3. Costos de ventas y operación	32
3. INDICADORES FINANCIEROS	35
4. ANEXOS	36
5. INFORME DE CONTROL INTERNO CONTABLE	62
5.1. INTRODUCCIÓN	63
5.2. MARCO CONCEPTUAL DEL CONTROL INTERNO CONTABLE	65
5.2.1. Marco Legal	65
5.2.2. Definición	66
5.2.3. Evaluación Anual	67
5.2.4. Riesgos de Índole Contable	67
5.2.5. Proceso Contable	67
5.2.5.1. Etapas del Proceso Contable	68
5.2.5.1.1. Etapa de Reconocimiento.....	69
5.2.5.1.2. Etapa de Revelación	69
5.2.5.2. Otros Elementos de Control	69
5.2.6. Metodología para la Evaluación del Control Interno Contable	70
5.2.6.1. Matriz de Calificación	70
5.2.6.2. Información Tabulada.....	71
5.3. ENTIDADES REPORTANTES.....	72
5.4. ENTIDADES OMISAS	79

UBICACIÓN GEOGRÁFICA





REPÚBLICA DE COLOMBIA
CONSOLIDADO VALLE DEL CAUCA
BALANCE GENERAL CONSOLIDADO
A 31 DE DICIEMBRE DE 2015
 (Cifras expresadas en millones de pesos)

	2015	2014		2015	2014
ACTIVOS:			PASIVOS:		
ACTIVO CORRIENTE	9.514.481,6	9.446.656,0	PASIVO CORRIENTE	2.590.943,5	2.458.592,5
EFFECTIVO	1.347.841,0	1.458.364,0	OPERACIONES DE BANCA CENTRAL E INSTITUCIONES FINANCIERAS	7.384,5	14.590,6
INVERSIONES E INSTRUMENTOS DERIVADOS	137.309,8	153.746,1	OPERACIONES DE CRÉDITO PÚBLICO Y FINANCIAMIENTO CON BANCA CENTRAL	65.905,3	86.643,9
RENTAS POR COBRAR	1.364.916,4	1.361.046,8	OPERACIONES DE FINANCIAMIENTO E INSTRUMENTOS DERIVADOS	163.737,6	78.881,0
DEUDORES	5.320.286,1	5.275.003,6	CUENTAS POR PAGAR	1.373.578,2	1.358.895,0
INVENTARIOS	65.640,0	60.009,1	OBLIGACIONES LABORALES Y DE SEGURIDAD SOCIAL INTEGRAL	509.796,9	399.620,5
PROPIEDADES, PLANTA Y EQUIPO	5.967,2	5.985,8	OTROS BONOS Y TÍTULOS EMITIDOS	1.812,8	(1.344,9)
BIENES DE USO PÚBLICO E HISTÓRICOS Y CULTURALES	33.445,6	33.445,6	PASIVOS ESTIMADOS	412.340,6	541.300,2
OTROS ACTIVOS	1.670.700,0	1.551.198,6	OTROS PASIVOS	428.763,2	360.710,3
MENOS: SALDOS DE OPERACIONES RECÍPROCAS EN LOS ACTIVOS (CR)	(431.624,5)	(452.143,6)	MENOS: SALDOS DE OPERACIONES RECÍPROCAS EN LOS PASIVOS (DB)	(372.375,6)	(380.704,1)
ACTIVO NO CORRIENTE	20.749.929,7	19.465.103,2	PASIVO NO CORRIENTE	5.373.836,3	5.282.721,2
INVERSIONES E INSTRUMENTOS DERIVADOS	401.636,0	408.592,7	OPERACIONES DE CRÉDITO PÚBLICO Y FINANCIAMIENTO CON BANCA CENTRAL	405.110,2	465.915,7
RENTAS POR COBRAR	195.848,0	161.235,1	OPERACIONES DE FINANCIAMIENTO E INSTRUMENTOS DERIVADOS	1.141.412,5	1.147.425,1
DEUDORES	302.470,0	301.537,8	CUENTAS POR PAGAR	32.170,6	24.880,9
PROPIEDADES, PLANTA Y EQUIPO	6.748.828,4	6.215.455,3	OBLIGACIONES LABORALES Y DE SEGURIDAD SOCIAL INTEGRAL	36.810,0	33.173,3
BIENES DE USO PÚBLICO E HISTÓRICOS Y CULTURALES	4.759.442,8	4.677.974,9	PASIVOS ESTIMADOS	3.780.245,5	3.657.503,3
RECURSOS NATURALES NO RENOVABLES	44,8	44,7	OTROS PASIVOS	114.234,3	101.702,2
OTROS ACTIVOS	8.720.924,0	8.055.939,0	MENOS: SALDOS DE OPERACIONES RECÍPROCAS EN LOS PASIVOS (DB)	(136.146,8)	(147.879,3)
MENOS: SALDOS DE OPERACIONES RECÍPROCAS EN LOS ACTIVOS (CR)	(35.663,3)	(16.396,1)			
SALDOS EN OPERACIONES RECÍPROCAS EN INVERSIONES PATRIMONIALES	(343.601,0)	(339.280,2)			
			TOTAL PASIVO:	7.964.779,8	7.741.313,7
			TOTAL INTERÉS MINORITARIO:	224.656,1	210.931,9
			INTERÉS MINORITARIO SECTOR PRIVADO	25.563,1	22.700,3
			INTERÉS MINORITARIO SECTOR PÚBLICO	199.093,0	188.231,6
			PATRIMONIO:	22.074.975,4	20.959.513,6
			HACIENDA PÚBLICA	14.548.826,7	14.016.647,8
			PATRIMONIO INSTITUCIONAL	6.303.995,5	5.632.599,0
			RESULTADOS CONSOLIDADOS DEL EJERCICIO	1.222.153,2	1.310.266,8
TOTAL ACTIVO:	30.264.411,3	28.911.759,2	TOTAL PASIVO, INTERÉS MINORITARIO Y PATRIMONIO:	30.264.411,3	28.911.759,2
CUENTAS DE ORDEN DEUDORAS:	0,0	0,0	CUENTAS DE ORDEN ACREEDORAS:	0,0	0,0
DERECHOS CONTINGENTES	1.507.245,2	1.563.256,3	RESPONSABILIDADES CONTINGENTES	3.152.580,5	3.157.104,7
DEUDORAS FISCALES	691.503,1	677.534,2	ACREEDORAS FISCALES	18.270,1	29.894,5
DEUDORAS DE CONTROL	4.666.427,0	4.334.615,3	ACREEDORAS DE CONTROL	3.528.951,8	3.243.992,5
MENOS: DEUDORAS POR CONTRA (CR)	(6.865.175,3)	(6.575.405,8)	MENOS: ACREEDORAS POR CONTRA (DB)	(6.699.802,4)	(6.430.991,7)

PEDRO LUIS BOHÓRQUEZ RAMÍREZ
 Contador General de la Nación

REPÚBLICA DE COLOMBIA
CONSOLIDADO VALLE DEL CAUCA
ESTADO DE ACTIVIDAD FINANCIERA, ECONÓMICA, SOCIAL Y AMBIENTAL CONSOLIDADO
POR EL PERÍODO DEL 1 DE ENERO A 31 DE DICIEMBRE
(Cifras expresadas en millones de pesos)

	2015	2014
INGRESOS OPERACIONALES	10.074.245,3	9.658.145,7
INGRESOS FISCALES	3.049.315,6	2.865.990,5
VENTA DE BIENES	53.740,8	83.369,6
VENTA DE SERVICIOS	2.943.255,7	2.775.581,6
TRANSFERENCIAS	3.812.754,6	3.751.825,2
OPERACIONES INTERINSTITUCIONALES	1.332,7	3.221,5
OTROS INGRESOS	371.704,0	303.352,1
MENOS: SALDO POR CONCILIACIÓN EN LOS INGRESOS (DB)	(157.858,1)	(125.194,8)
COSTO DE VENTAS Y OPERACIÓN	2.579.780,8	2.428.694,8
COSTO DE VENTAS DE BIENES	36.484,1	46.547,1
COSTO DE VENTAS DE SERVICIOS	2.526.218,7	2.365.831,7
COSTOS DE OPERACIÓN DE SERVICIOS	17.078,0	16.316,0
GASTOS OPERACIONALES	6.684.569,4	6.099.002,4
DE ADMINISTRACIÓN	2.268.757,1	1.852.113,3
DE OPERACIÓN	133.778,5	193.009,8
PROVISIONES, DEPRECIACIONES Y AMORTIZACIONES	332.556,4	430.177,1
TRANSFERENCIAS GIRADAS	50.626,5	48.292,7
GASTO PÚBLICO SOCIAL	4.150.365,1	3.724.162,1
OTROS GASTOS	154.997,3	204.267,8
MENOS: SALDOS POR CONCILIAR EN LOS GASTOS	(406.511,5)	(353.020,4)
EXCEDENTE O DÉFICIT OPERACIONAL	809.895,1	1.130.448,5
INGRESOS NO OPERACIONALES	142.727,4	134.350,8
OTROS INGRESOS	142.727,4	134.350,8
GASTOS NO OPERACIONALES	214.597,3	118.503,7
OTROS GASTOS	214.597,3	118.503,7
EXCEDENTE O DÉFICIT NO OPERACIONAL	(71.869,9)	15.847,1
EXCEDENTE O DÉFICIT DE ACTIVIDADES ORDINARIAS	738.025,2	1.146.295,6
PARTIDAS EXTRAORDINARIAS	489.613,2	171.117,1
INGRESOS EXTRAORDINARIOS	498.666,8	190.728,2
GASTOS EXTRAORDINARIOS	9.053,6	19.611,1
EXCEDENTE O DÉFICIT ANTES DE AJUSTES	1.227.638,4	1.317.412,7
EFFECTO NETO POR EXPOSICIÓN A LA INFLACIÓN	106,5	89,5
AJUSTES POR INFLACIÓN	106,5	89,5
PARTICIPACION DEL INTERÉS MINORITARIO EN LOS RESULTADOS	5.591,7	7.235,3
SECTOR PRIVADO	527,7	518,1
SECTOR PÚBLICO	5.064,0	6.717,2
EXCEDENTE O DÉFICIT DEL EJERCICIO	1.222.153,2	1.310.266,9

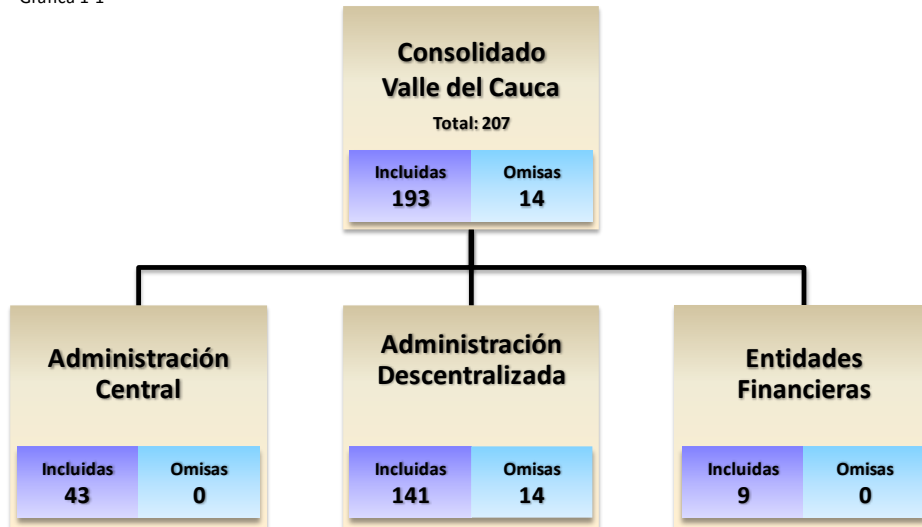


PEDRO LUIS BOHÓRQUEZ RAMÍREZ
Contador General de la Nación

1. COBERTURA

Se incluyen en el presente informe las entidades públicas, pertenecientes al Departamento del Valle del Cauca, que presentaron información contable a 31 de diciembre de 2015:

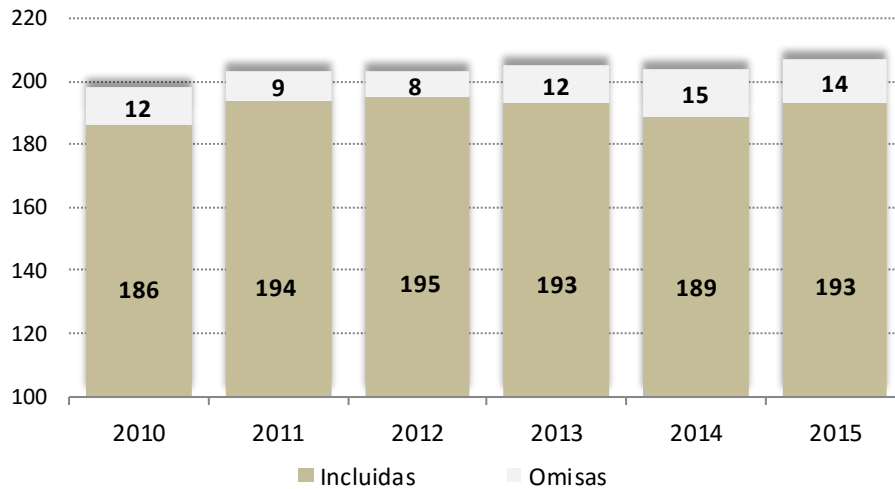
Gráfica 1-1



Con el fin de presentar información adicional, la siguiente gráfica muestra la evolución de la cobertura del Consolidado del Valle del Cauca desde 2010 hasta 2015:

Gráfica 1-2

EVOLUCIÓN ANUAL COBERTURA A 31 de diciembre



Y para finalizar el análisis de este capítulo, se presentan las entidades que durante los últimos cinco años fueron omisas, al menos una vez.

Tabla 1-1

ENTIDADES OMISAS AL MENOS UNA VEZ								
PERIODO 2010-2015								
A 31 de diciembre								
No.	Clasificación CGN	Entidad	2010	2011	2012	2013	2014	2015
1	Administración Central	El Águila	0	1	1	1	1	1
2		San Juan Bautista de Guacarí	0	1	1	1	1	1
3		Trujillo	0	1	1	1	1	1
4	Descentralizadas	Corporación para la Recreación Popular - El Cairo	1	0	0	0	0	0
5		Corporación Vallecaucana de las Cuencas Hidrográficas y el Medio Ambiente	1	1	1	1	1	0
6		Empresa de Mercado Público de Tuluá - En Liquidación	1	1	1	1	0	0
7		Instituto Municipal de Deporte y Recreación - Restrepo Valle	1	0	1	1	1	1
8		Instituto Municipal de Deporte, Edufísica y Recreación - San Juan Bautista de Guacarí	1	1	0	0	0	0
9		Instituto Municipal de Deportes, Ed.Física y Recreación - La Cumbre	0					
10		Instituto Municipal para el Deporte y la Recreación - Florida Valle	1	1	0	0	1	1
11	Empresas Sociales del Estado	E.S.E. Hospital Isaías Duarte Cancino - Valle del Cauca	1	1	0	0	1	1
12		E.S.E. Hospital Materno Infantil - Vijes (Valle)	0	1	1	1	1	1
13		E.S.E. Hospital Piloto Jamundí	1	0	1	1	1	1
14		E.S.E. Hospital Raúl Orejuela Bueno	1	1	1	1	0	1
15		E.S.E. Hospital San Agustín - Puerto Merizalde (Buenaventura)	0	0	1	0	1	1
16		E.S.E. Hospital San Rafael - El Águila	0	0	1	1	1	1
17		E.S.E. Hospital San Vicente de Paúl - Palmira	1	1	1	1	0	
18	Empresas Industriales y Comerciales del Estado	Centro de Diagnóstico Automotor de Cartago Ltda.	1	1	1	1	0	1
19		Empresa de Gestión Integral de Residuos Sólidos del Suroccidente Colombiano EICE		1	1	1	0	0
20	Entidad de Seguridad Social	E.P.S. Calisalud	1	1	1	1	0	0
21	Hospitales	Hospital San José - Sevilla - En Liquidación	1	1	1	1	0	0
22	Empresas de Servicios Públicos	E.S.P. Aseo Alcalá S.A.	1	1	1	0	1	1
23		E.S.P. Aseo Jamundí S.A.	0	1	0	0	0	0
24		E.S.P. Aseobando S.A.	1	1	1	0	1	1
25		E.S.P. Empresa de Servicios Varios la Victoria S.A.				0	1	1
26		E.S.P. Empresa Oficial de Servicios Públicos de Jamundí S.A.	0	0	0	0	0	0

**ENTIDADES OMISAS AL MENOS UNA VEZ
PERIODO 2010-2015
A 31 de diciembre**

No.	Clasificación CGN	Entidad	2010	2011	2012	2013	2014	2015
27	Empresas de Servicios Públicos	E.S.P. Empresa Pública de Florida E.I.C.E.	0	0	0	0	0	0
28		E.S.P. Impulsadora del Desarrollo Armónico Sostenible S.A.		0	1	1	1	0
29		E.S.P. Sociedad de Acueducto y Alcantarillado de Buenaventura S.A.	1	1	1	1	0	0
30	Sociedades de Economía Mixta	Centro Regional de Negocios, Servicios y Exposiciones de Tuluá S.A.		1	1	1	0	0
31		Corporación para la Recreación Popular de el Águila	0	0	0	1	1	1
32		Corporación Tren Turístico Café y Azúcar	1	1	1	0	0	0

Convenciones: 0 = Omisas y 1 = Incluidas

Nota: Los espacios vacíos hacen referencia a que la entidad no existe en dicho periodo, ya sea por liquidación o porque no se había creado.

2. SITUACIÓN FINANCIERA Y DE RESULTADOS

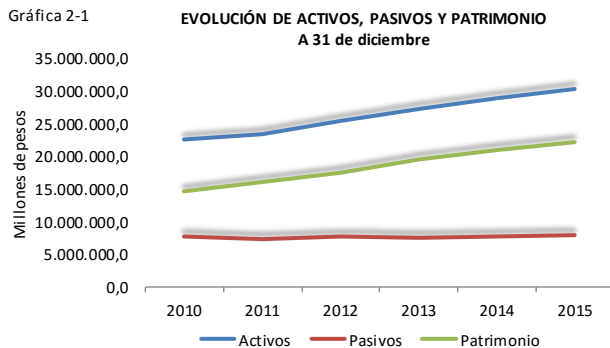
2.1. Balance General Consolidado

Como puede apreciarse en la Tabla 2-1 y en las Gráficas 2-1 y 2-2, los Activos y Patrimonio del Consolidado de Valle del Cauca, tienen una tendencia ascendente durante todo el periodo analizado. Los Pasivos en cambio, aunque también han tenido una tendencia ascendente, ha sido mucho más leve que la de los otros dos conceptos; inclusive, registraron un leve descenso en 2011 y 2013 de 4,2% y 2,8%, respectivamente, con respecto al año anterior.

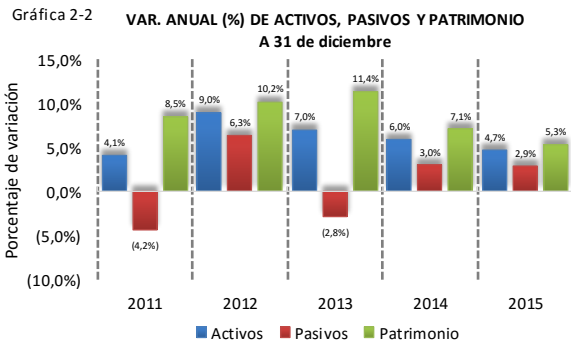
Tabla 2-1

BALANCE GENERAL CONSOLIDADO A 31 de diciembre								
Millones de pesos								
CONCEPTO	2010	2011	2012	2013	2014	2015	Evolución	Var. Relativa (%) 2010-2015
Activos	22.469.036,5	23.398.453,0	25.496.630,3	27.282.378,6	28.911.759,2	30.264.411,3		34,7
Pasivos	7.590.144,9	7.268.197,6	7.728.783,3	7.515.269,7	7.741.313,7	7.964.779,8		4,9
Interés minoritario	186.327,5	187.841,1	199.516,6	196.697,2	210.931,9	224.656,1		20,6
PATRIMONIO	14.692.564,0	15.942.414,3	17.568.330,3	19.570.411,7	20.959.513,6	22.074.975,4		50,2

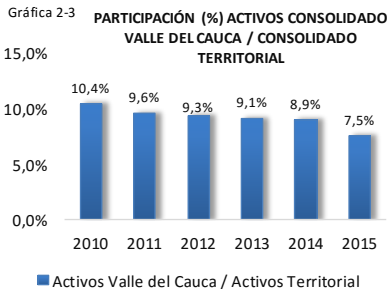
Gráfica 2-1



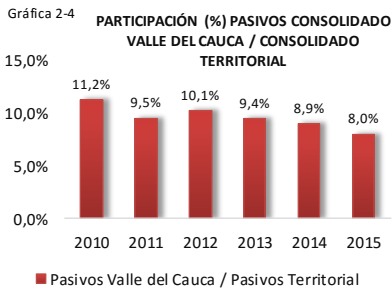
Gráfica 2-2



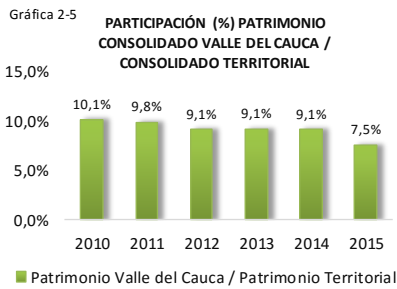
Gráfica 2-3



Gráfica 2-4

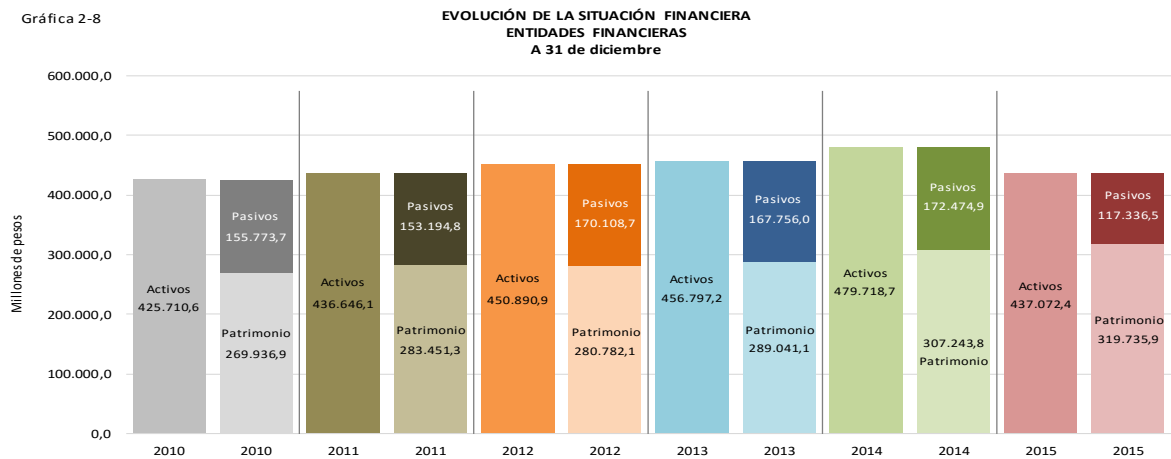
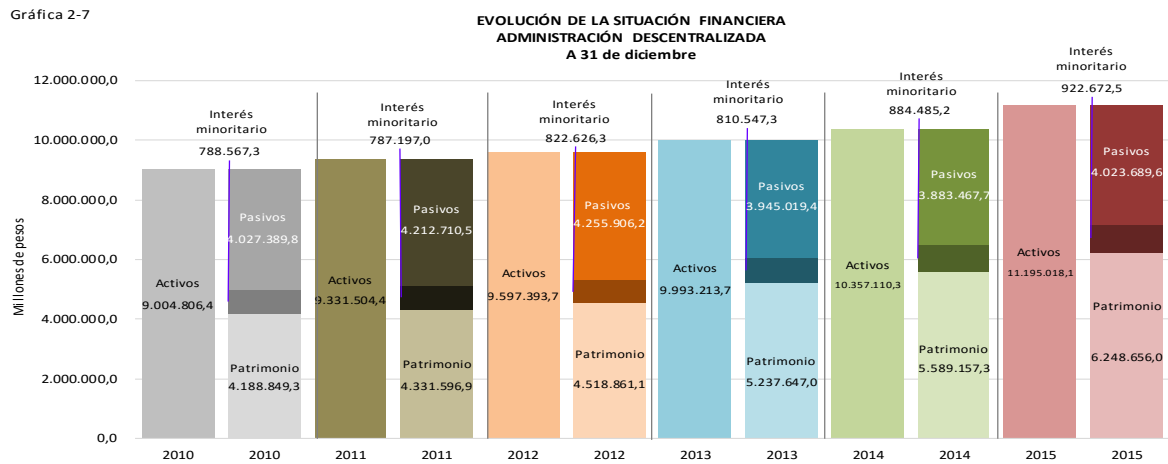
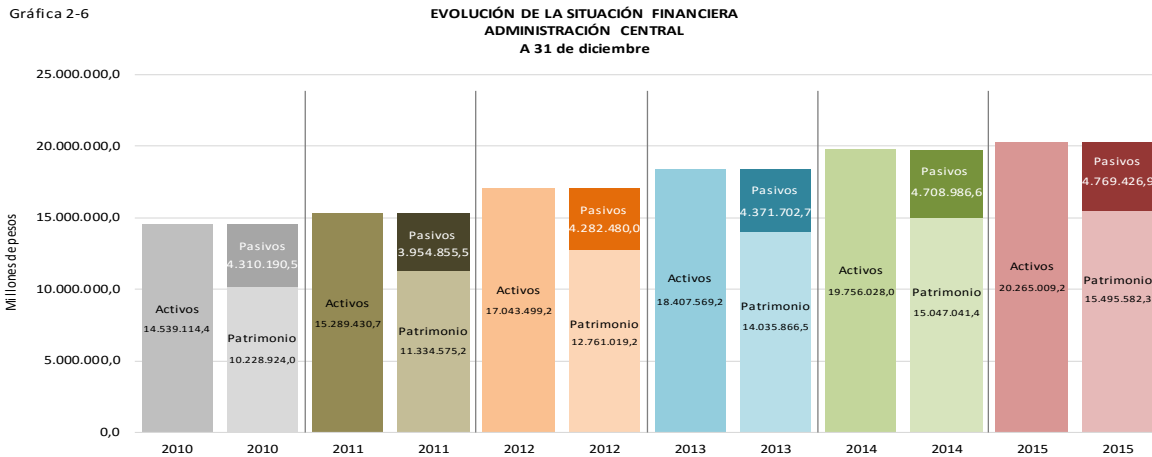


Gráfica 2-5



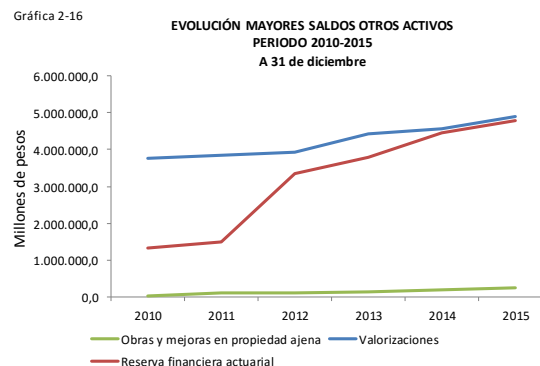
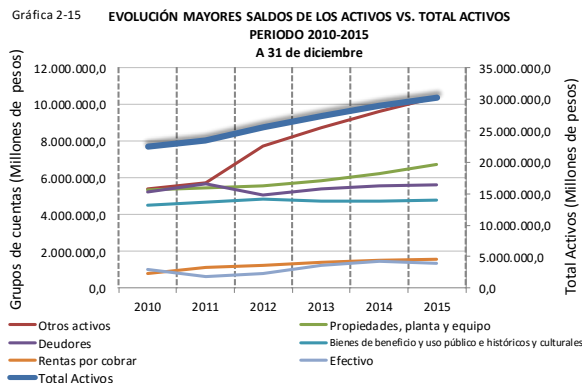
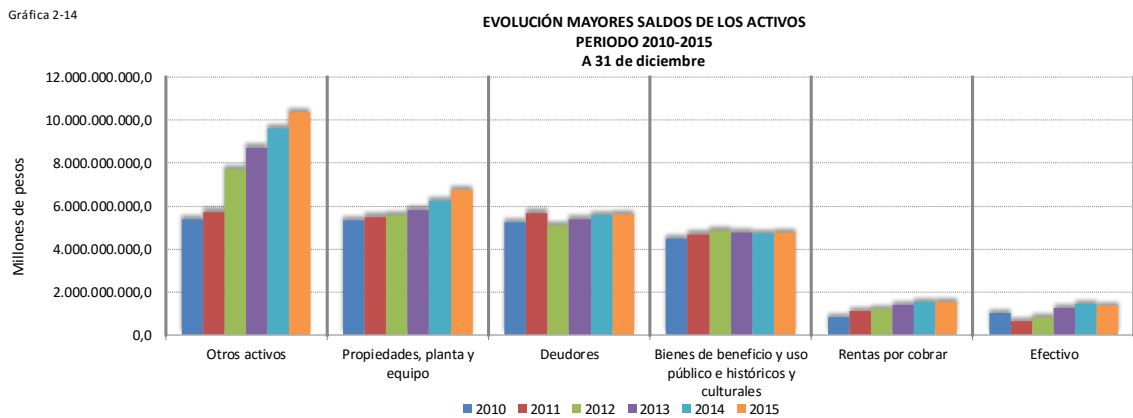
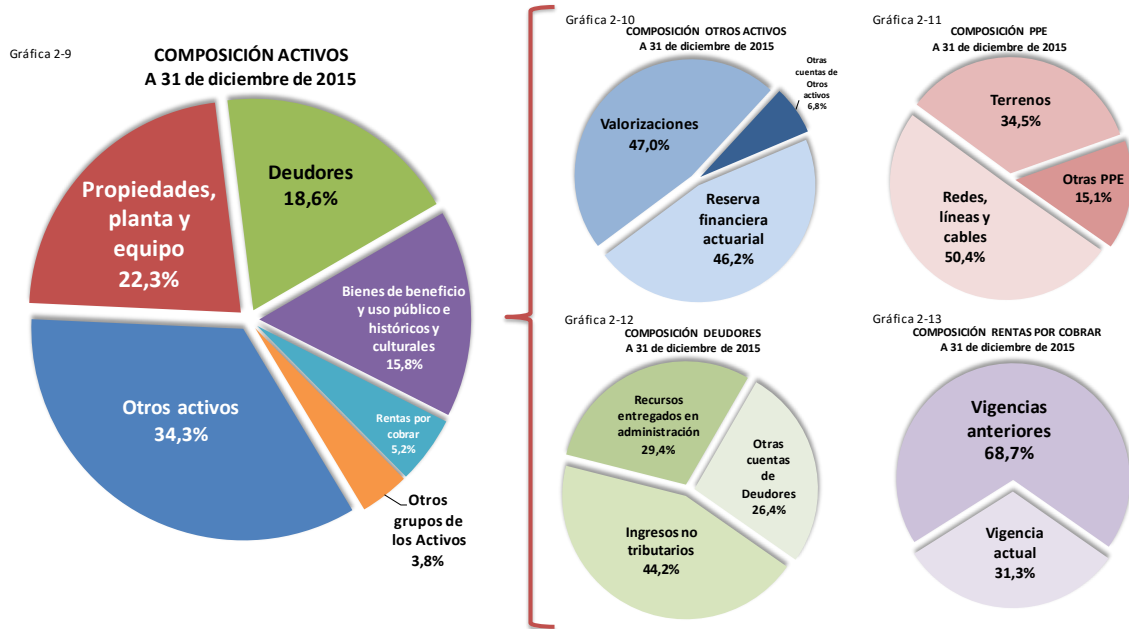
Continuando con el análisis de los principales saldos del Balance, en las siguientes gráficas se presenta la situación financiera de los consolidados de la Administración Central, Descentralizada y Entidades financieras para el periodo 2010-2015. Se aprecia, en la composición de las cuentas de la Administración Central, que los saldos tienen una tendencia creciente y la composición Pasivos/Patrimonio se mantiene estable. En el caso de las

Descentralizadas, la tendencia es muy similar pero los Pasivos representan una mayor proporción de los Activos durante todo el periodo analizado, en promedio, el 41,2%. Y en la Gráfica 2-8, correspondiente a las Entidades Financieras, puede apreciarse que los montos también siguen una tendencia ascendente, con proporciones de los Pasivos y Patrimonio similares a las de la Administración Central y Descentralizada.



2.1.1. Activos

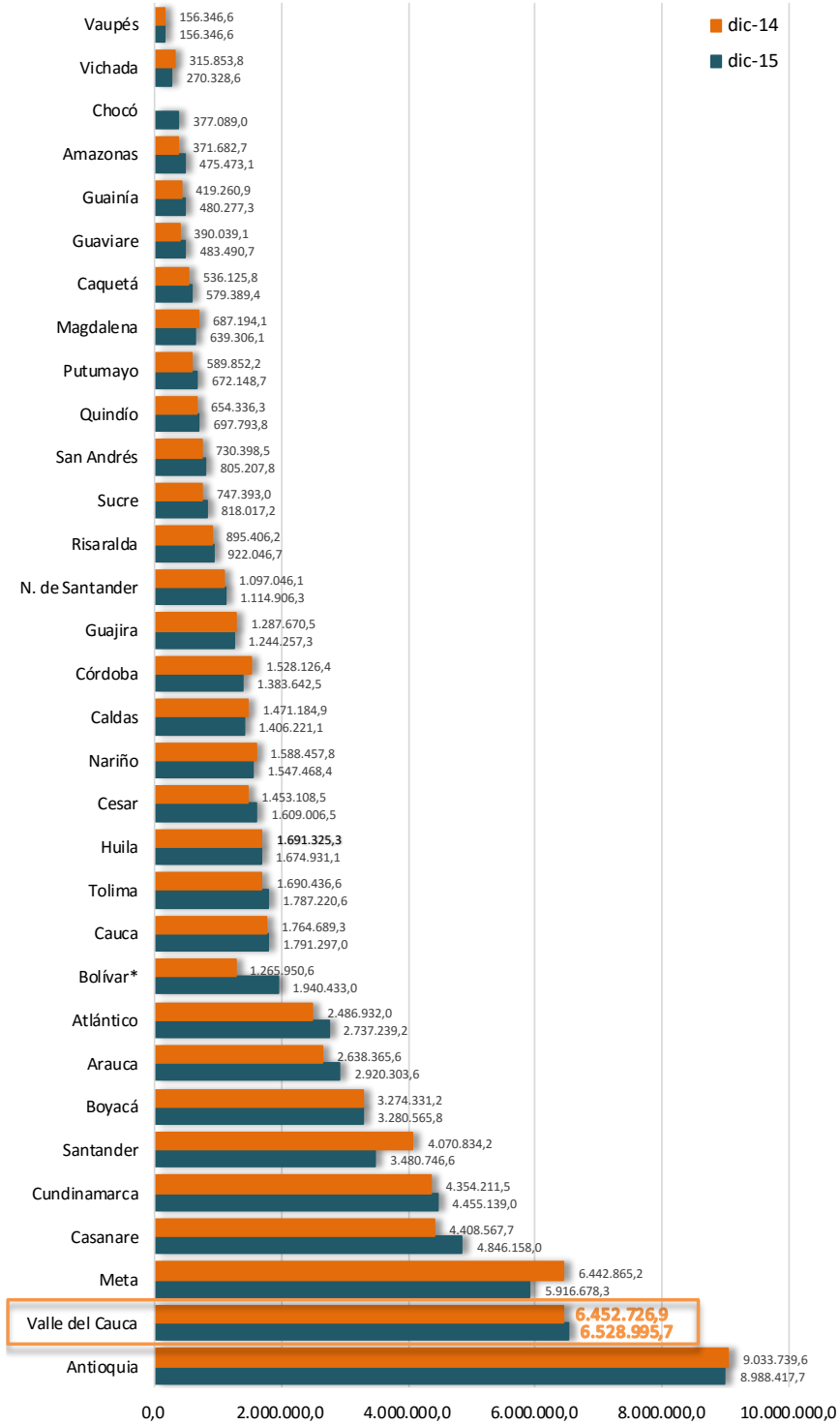
Los Activos del Consolidado Valle del Cauca revelaron, a 31 de diciembre de 2015, un saldo de \$30.264.411,3, lo que significa que se incrementaron \$1.352.652,1, es decir, 4,7% con relación a 2014.



Gráfica 2-17

**GOBERNACIONES
SITUACIÓN FINANCIERA**

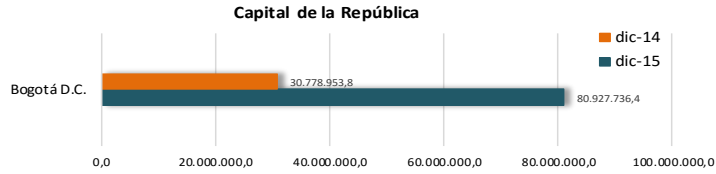
**ACTIVOS
Millones de pesos**



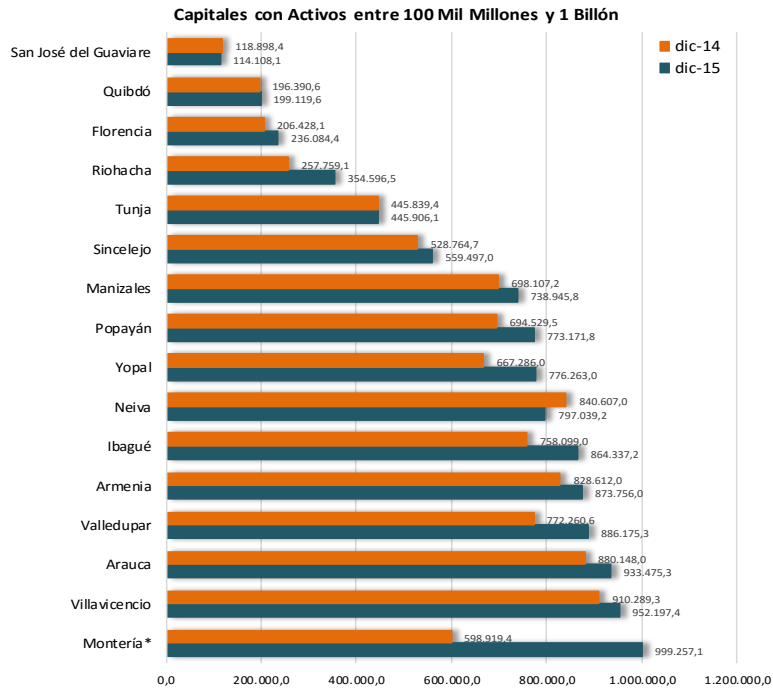
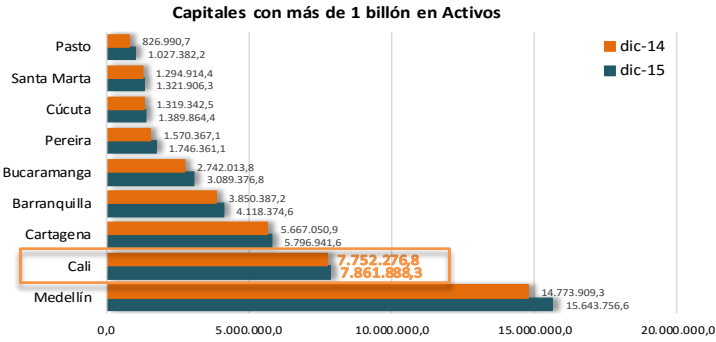
* Incremento principalmente producido por el mayor valor de la Reserva financiera actuarial que representa el valor de los activos destinados para la atención de sus obligaciones pensionales.

**CAPITALES
SITUACIÓN FINANCIERA**

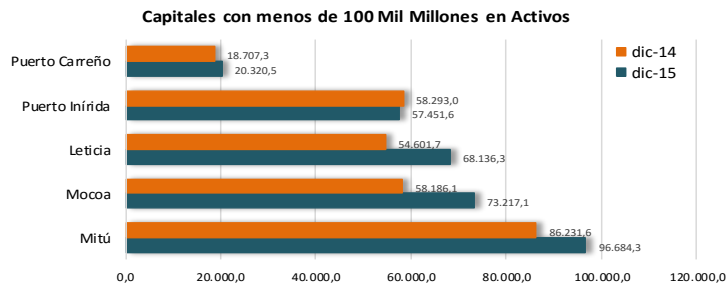
**ACTIVOS
Millones de pesos**



El incremento se produce por la asignación de valor y contabilización de 38.141 predios públicos durante el año 2015.

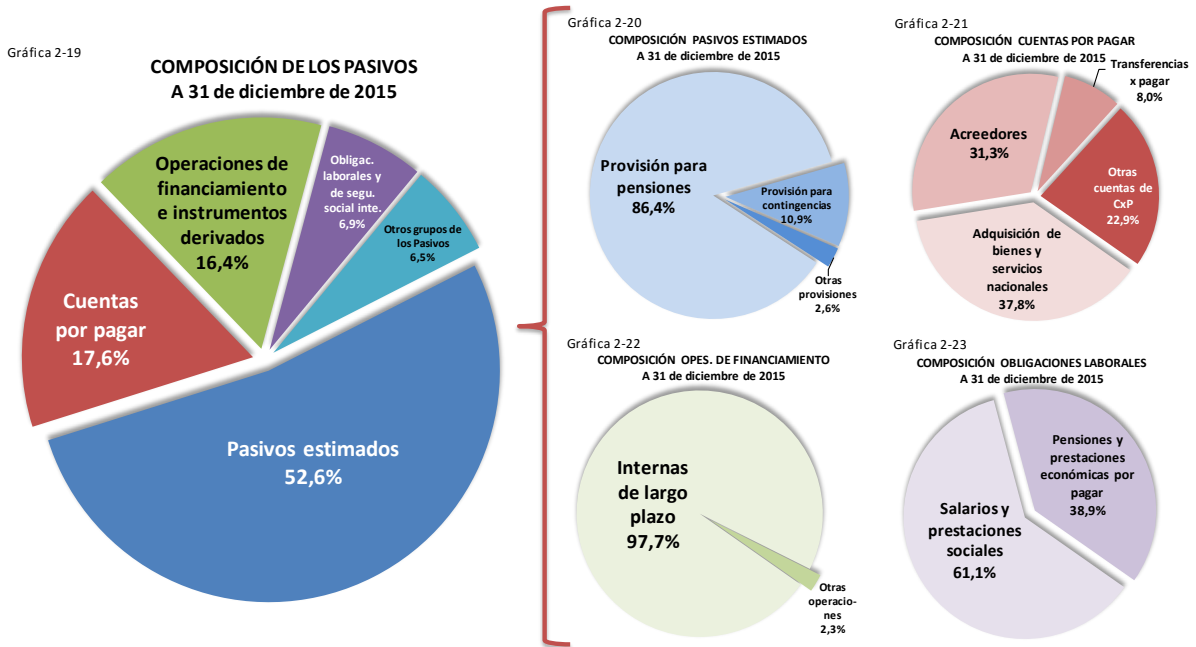


* Incremento producido por la adquisición de muebles y enseres y por anticipos entregados para proyectos de inversión.



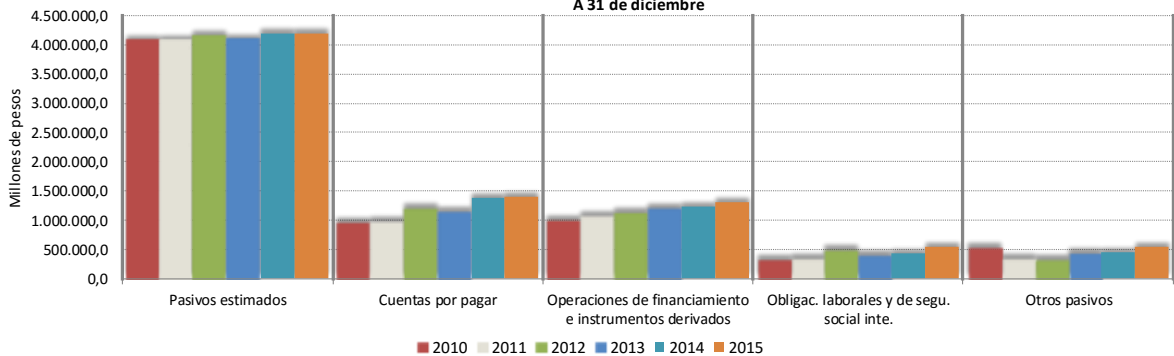
2.1.2. Pasivos

Los Pasivos del Consolidado Valle del Cauca, registraron, a 31 de diciembre de 2015, un saldo de \$7.964.779,8, que representa un aumento de \$223.466,1, o de 2,9% con relación a 2014.



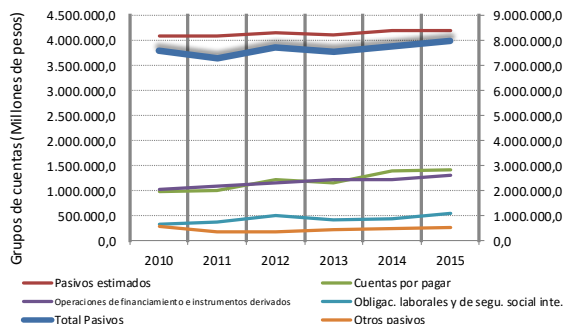
Gráfica 2-24

EVOLUCIÓN MAYORES SALDOS DE LOS PASIVOS PERIODO 2010-2015 A 31 de diciembre



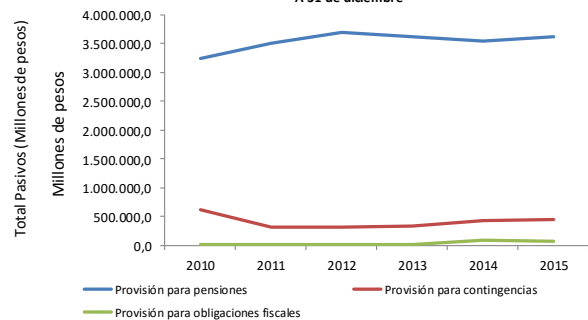
Gráfica 2-25

EVOLUCIÓN MAYORES SALDOS DE LOS PASIVOS VS. TOTAL PASIVOS PERIODO 2010-2015 A 31 de diciembre



Gráfica 2-26

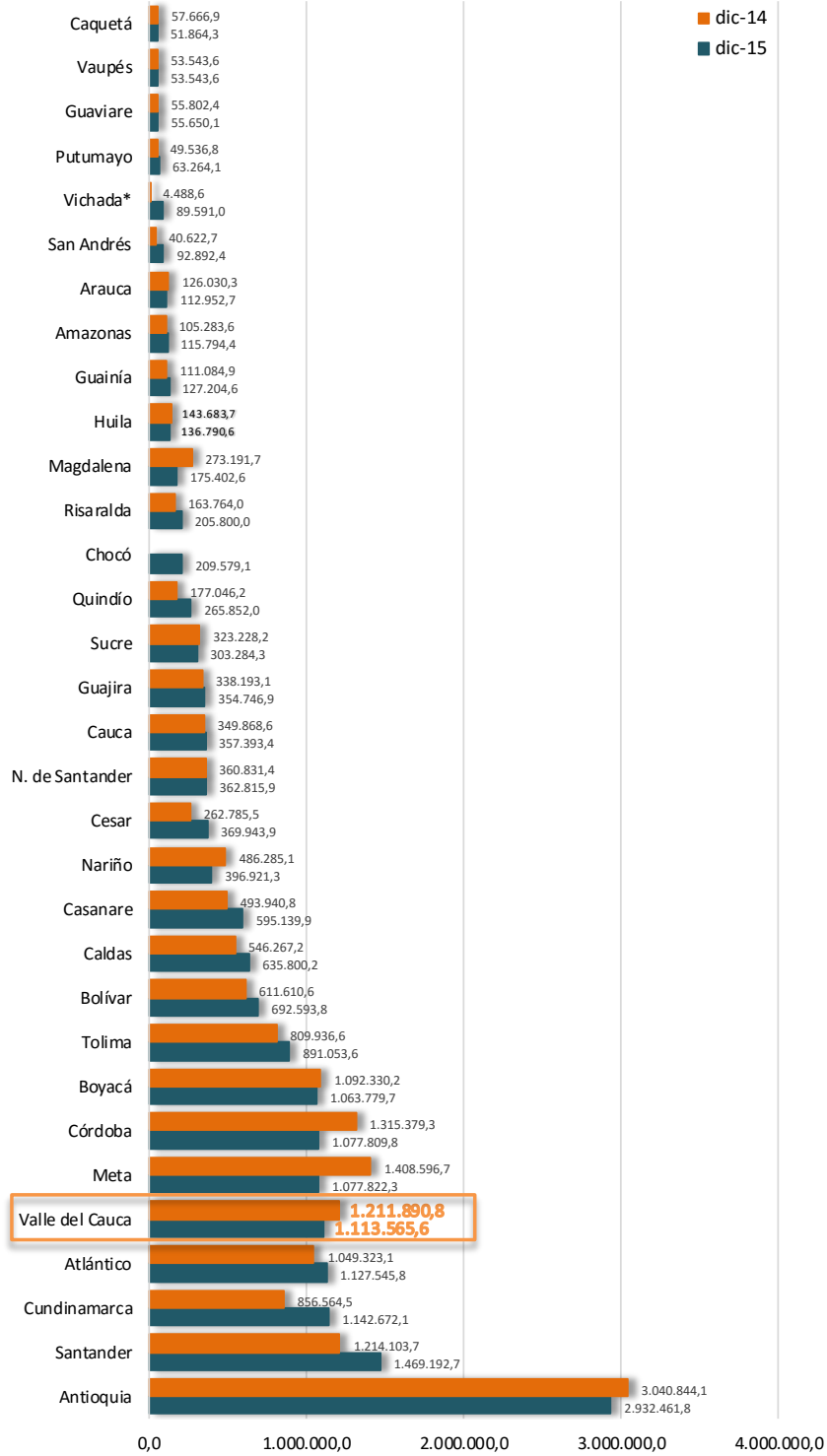
EVOLUCIÓN MAYORES SALDOS PASIVOS ESTIMADOS PERIODO 2010-2015 A 31 de diciembre



Gráfica 2-27

**GOBERNACIONES
SITUACIÓN FINANCIERA**

**PASIVOS
Millones de pesos**

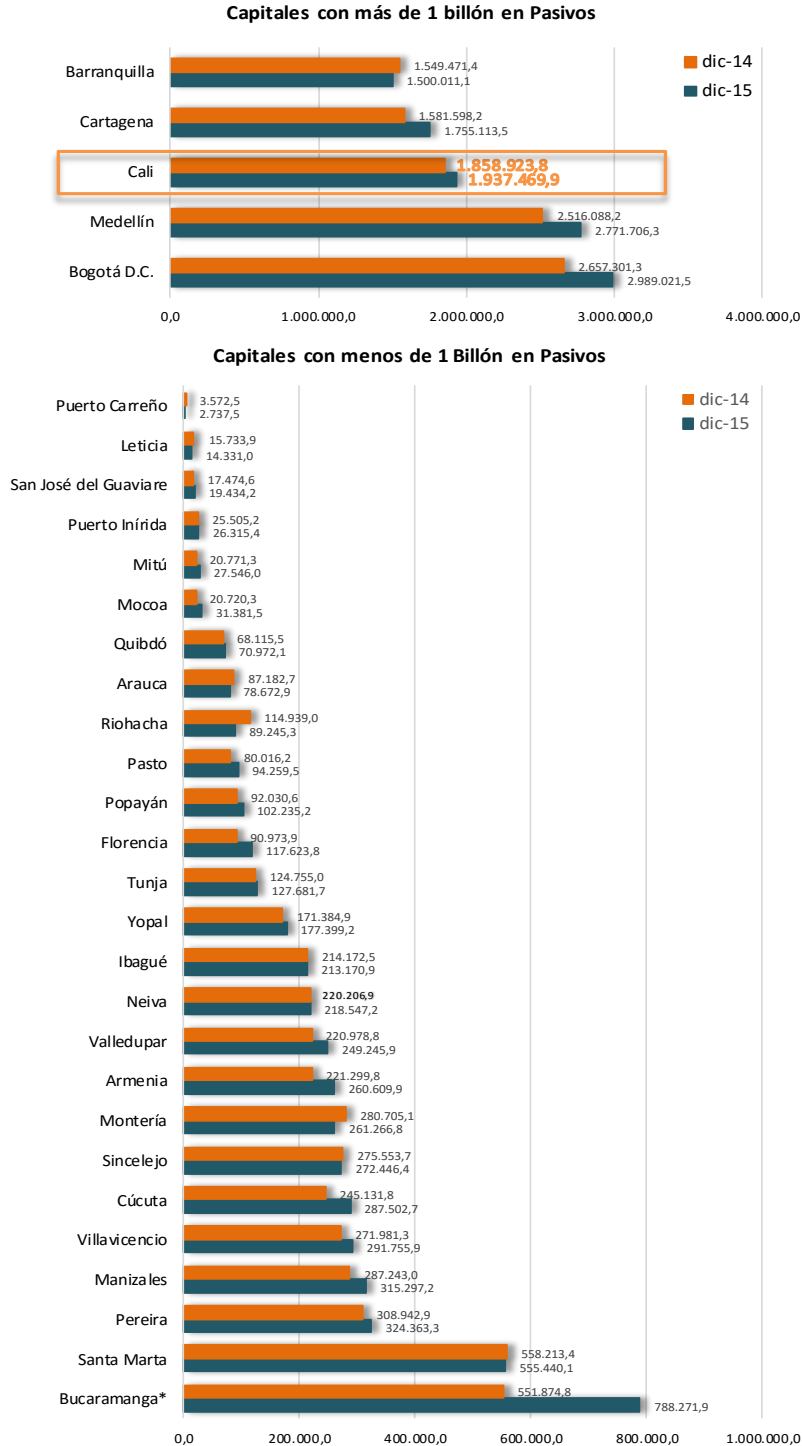


* Incremento principalmente producido por el mayor valor de la Provisión para pensiones actuales según datos del Ministerio de Hacienda y Crédito Público.

Gráfica 2-28

**CAPITALES
SITUACIÓN FINANCIERA**

**PASIVOS
Millones de pesos**



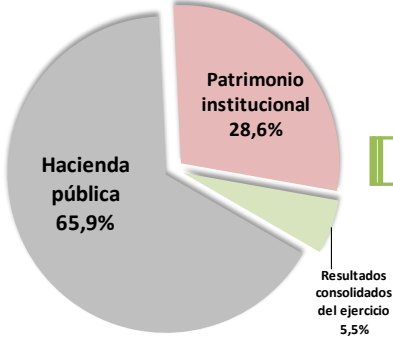
* Incremento principalmente producido por el mayor valor en: Operaciones de crédito público internas de largo plazo, Ingresos recibidos por anticipado, Operaciones de financiamiento internas de corto plazo y Adquisición de bienes y servicios nacionales.

2.1.3. Patrimonio

A 31 de diciembre de 2015, el Patrimonio del Consolidado de Valle del Cauca asciende a \$22.074.975,4, presentando un aumento de \$1.115.461,8, es decir, de 5,3% con relación al año anterior.

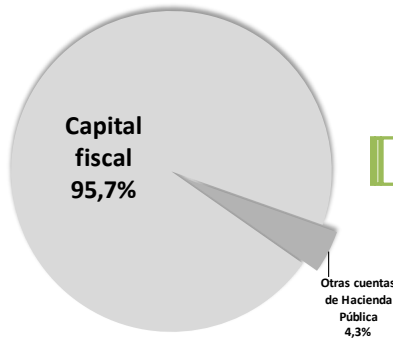
Gráfica 2-29

COMPOSICIÓN DEL PATRIMONIO
A 31 de diciembre de 2015



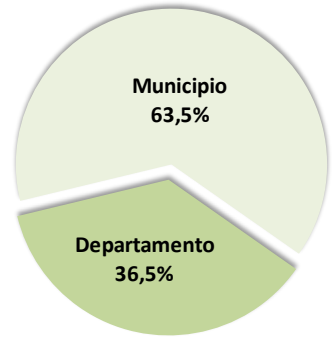
Gráfica 2-30

COMPOSICIÓN HACIENDA PÚBLICA
A 31 de diciembre de 2015



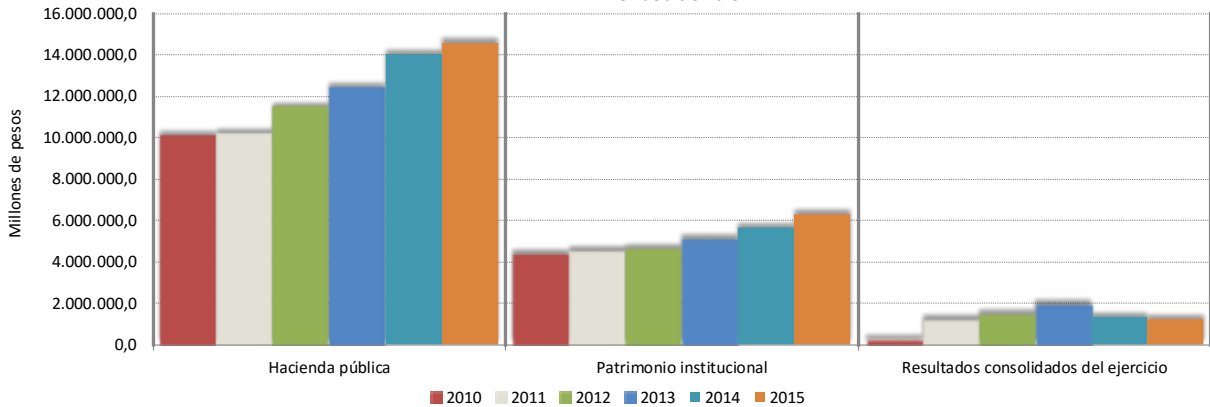
Gráfica 2-31

COMPOSICIÓN CAPITAL FISCAL
A 31 de diciembre de 2015



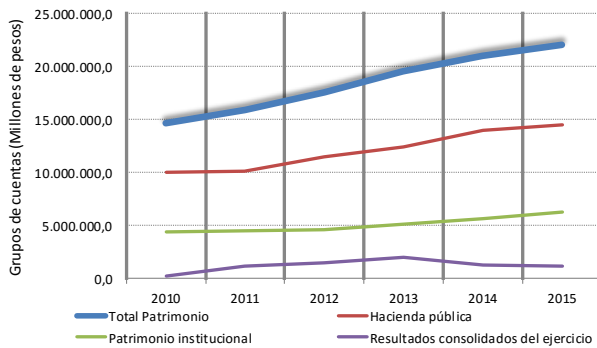
Gráfica 2-32

EVOLUCIÓN SALDOS DEL PATRIMONIO
PERIODO 2010-2015
A 31 de diciembre



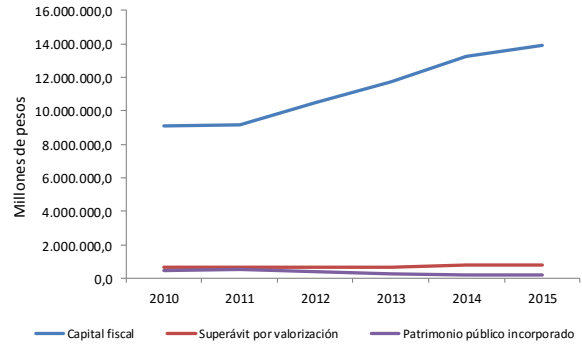
Gráfica 2-33

EVOLUCIÓN MAYORES SALDOS DEL PATRIMONIO VS. TOTAL PATRIMONIO
PERIODO 2010-2015
A 31 de diciembre



Gráfica 2-34

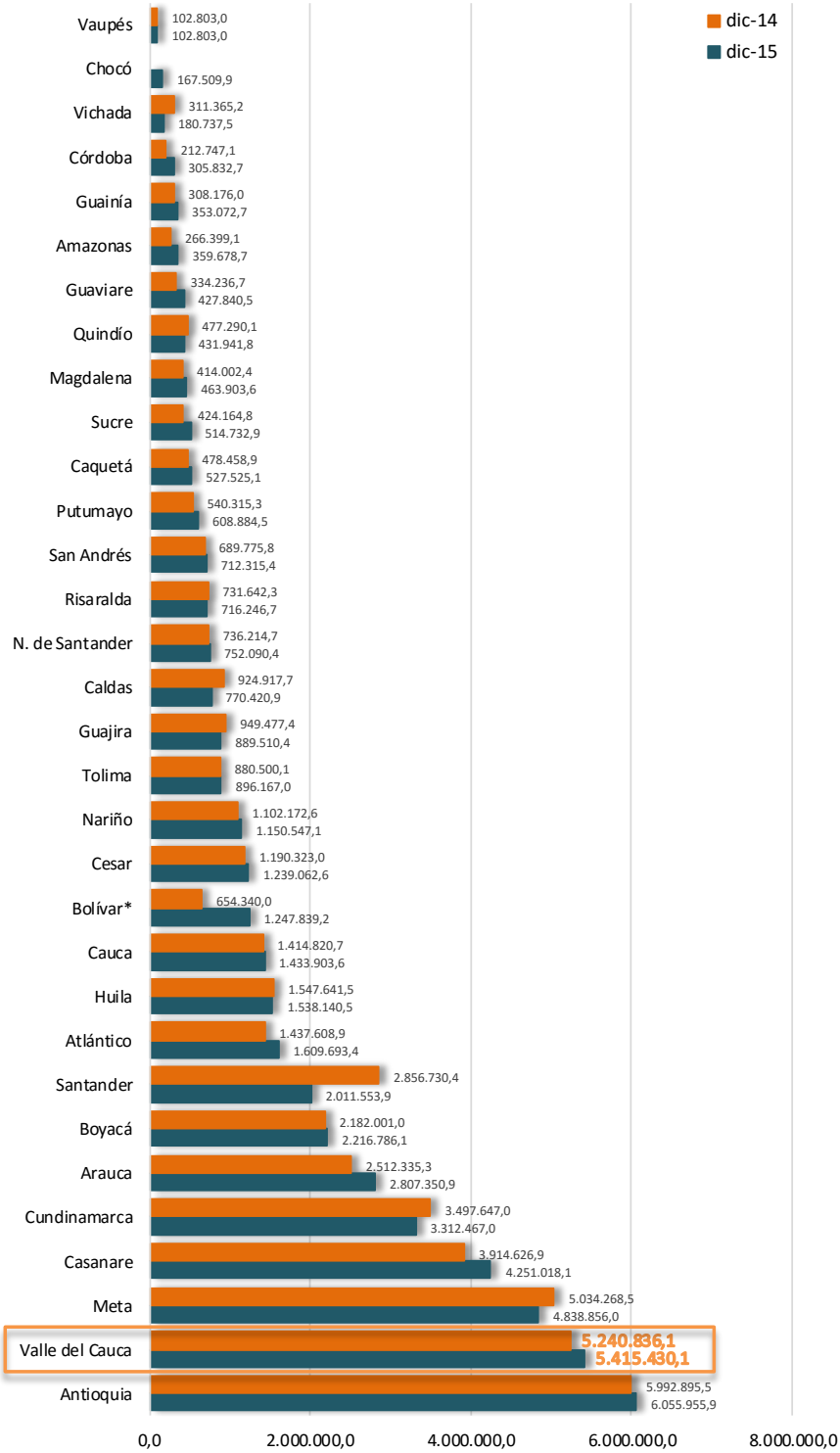
EVOLUCIÓN MAYORES SALDOS HACIENDA PÚBLICA
PERIODO 2010-2015
A 31 de diciembre



Gráfica 2-35

**GOBERNACIONES
SITUACIÓN FINANCIERA**

**PATRIMONIO
Millones de pesos**

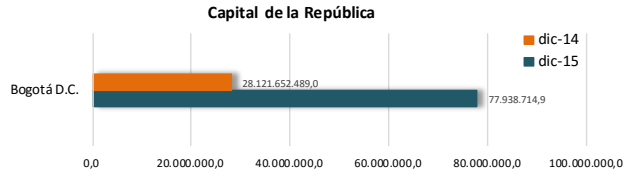


* Incremento producido por un ajuste en la incorporación de la reserva financiera actuarial.

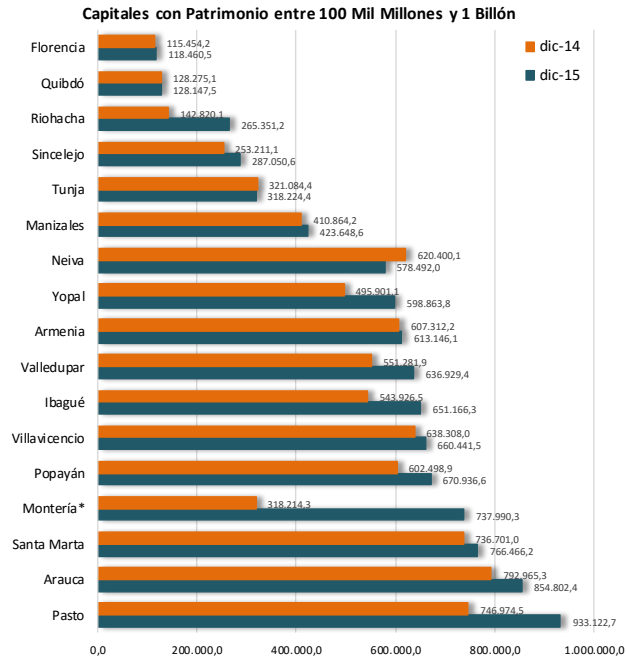
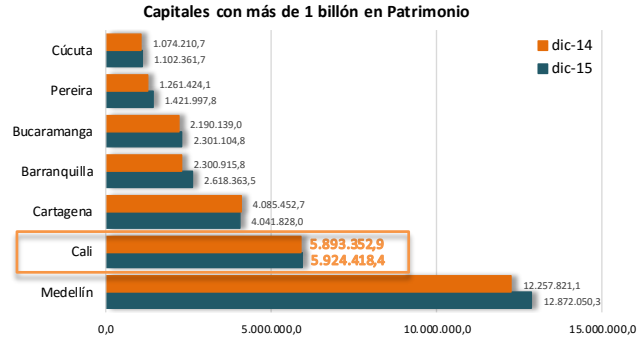
Gráfica 2-36

**CAPITALES
SITUACIÓN FINANCIERA**

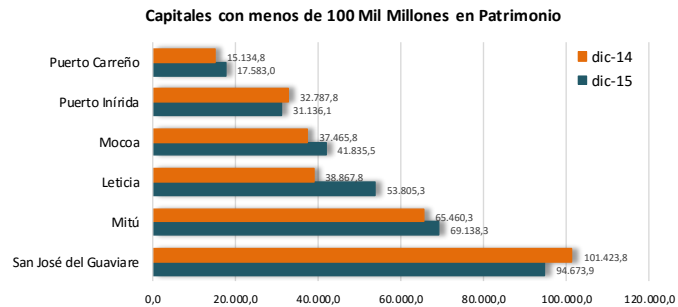
**PATRIMONIO
Millones de pesos**



El incremento se produce por la asignación de valor y contabilización de 38.141 predios públicos durante el año 2015.



* Incremento producido por el aumento del Resultado del ejercicio.



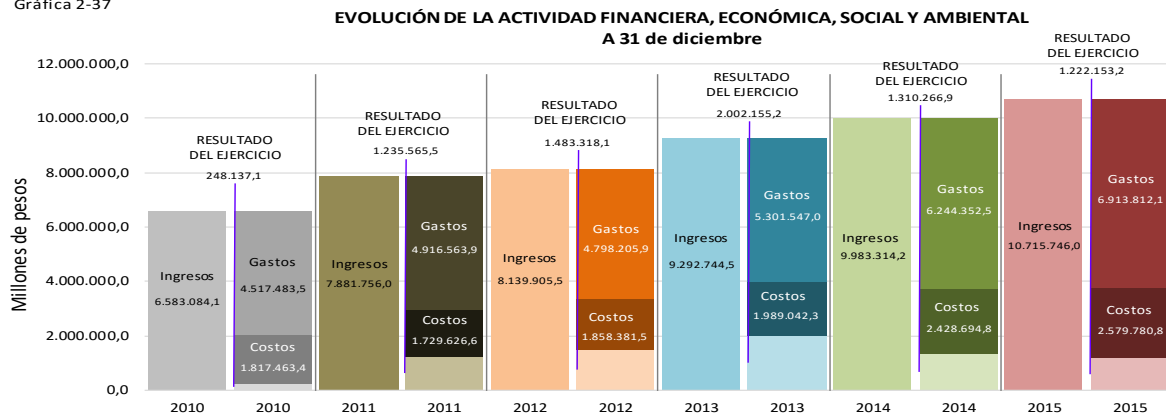
2.2. Estado de Actividad Financiera, Económica, Social y Ambiental

En el Estado de Actividad Financiera, Económica, Social y Ambiental del Consolidado de Valle del Cauca se registró, en la vigencia 2015, un superávit por valor de \$1.222.153,2, que es inferior al resultado del año anterior en \$88.113,7 (6,7%).

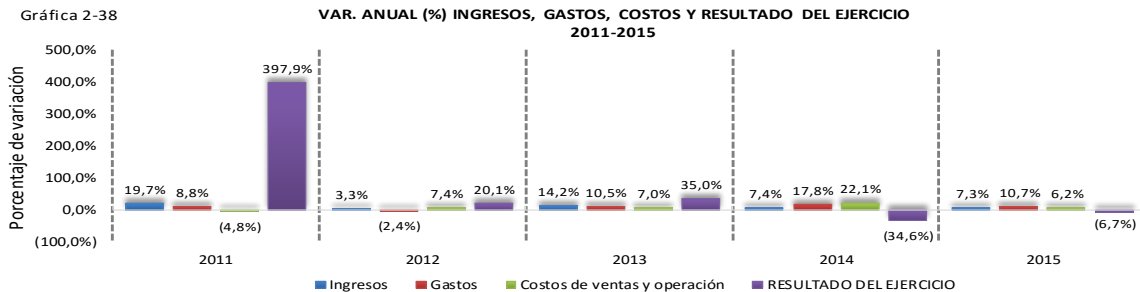
Tabla 2-2

ESTADO DE ACTIVIDAD FINANCIERA, ECONÓMICA, SOCIAL Y AMBIENTAL								
Del 1 de enero al 31 de diciembre								
Millones de pesos								
CONCEPTO	2010	2011	2012	2013	2014	2015	Evolución	Var. Relativa (%) 2010-2015
Ingresos	6.583.084,1	7.881.756,0	8.139.905,5	9.292.744,5	9.983.314,2	10.715.746,0		62,78
Gastos	4.517.483,5	4.916.563,9	4.798.205,9	5.301.547,0	6.244.352,5	6.913.812,1		53,05
Costos de ventas y operación	1.817.463,4	1.729.626,6	1.858.381,5	1.989.042,3	2.428.694,8	2.579.780,8		41,94
RESULTADO DEL EJERCICIO	248.137,1	1.235.565,5	1.483.318,1	2.002.155,2	1.310.266,9	1.222.153,2		...

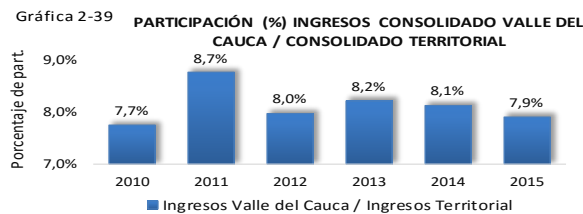
Gráfica 2-37



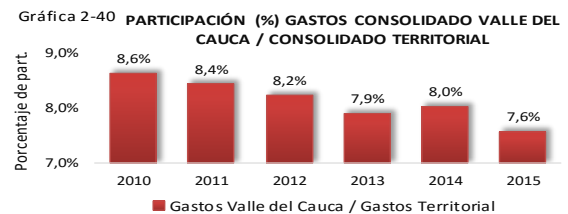
Gráfica 2-38



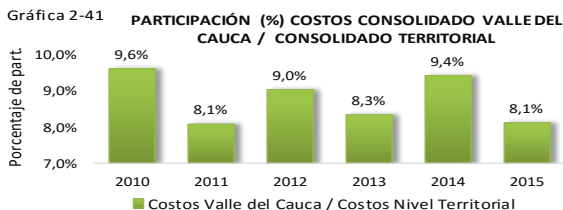
Gráfica 2-39



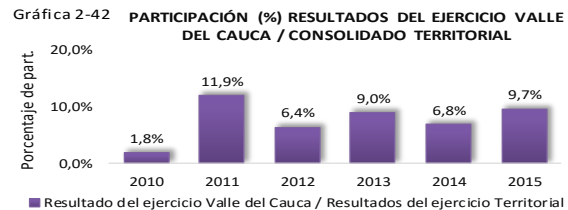
Gráfica 2-40



Gráfica 2-41

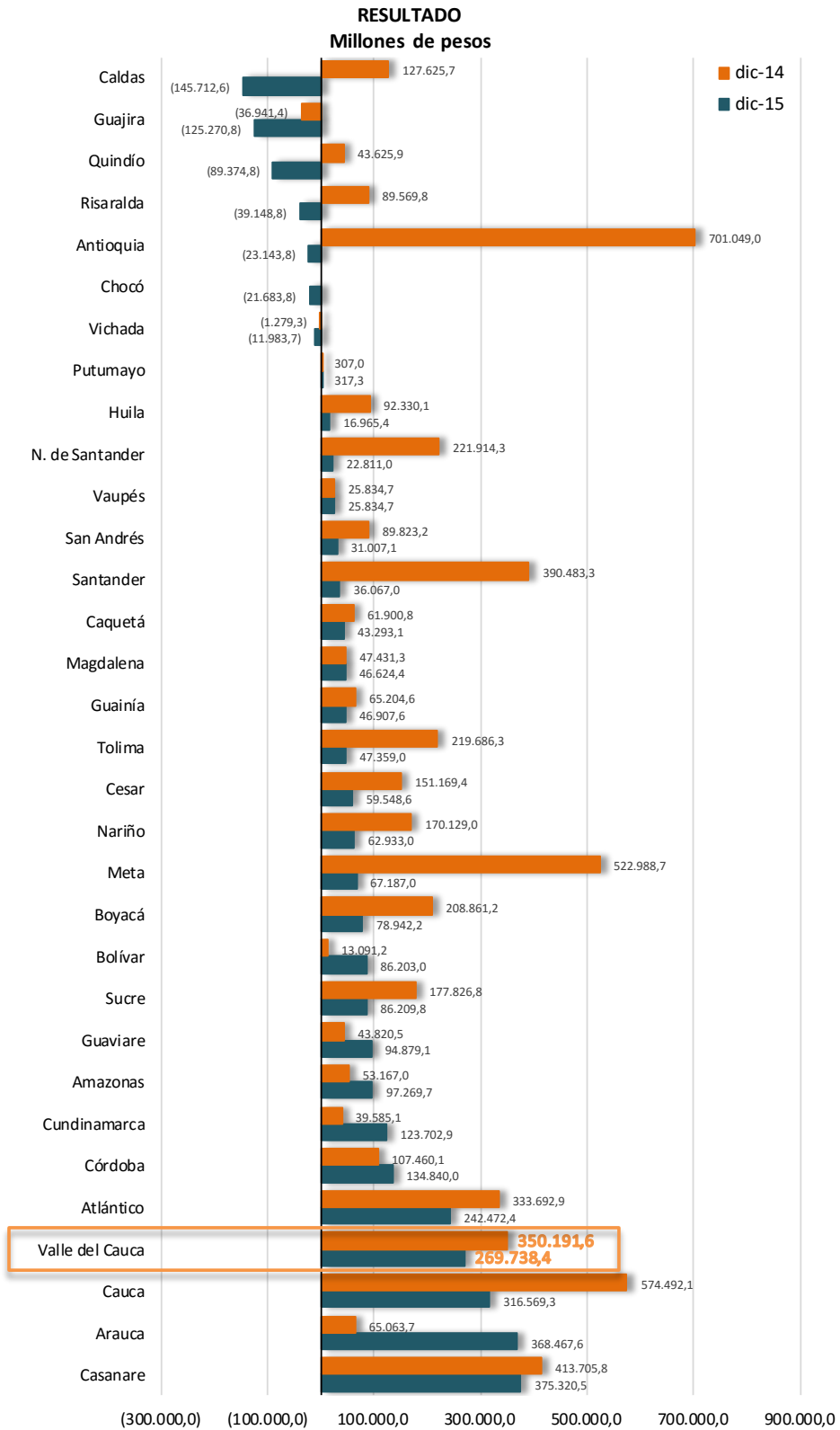


Gráfica 2-42



Gráfica 2-43

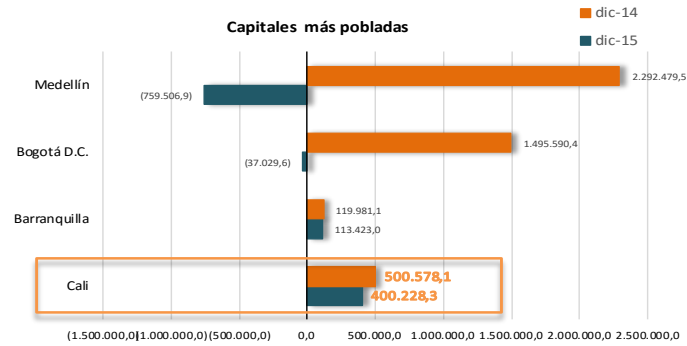
**GOBERNACIONES
ACTIVIDAD FINANCIERA**



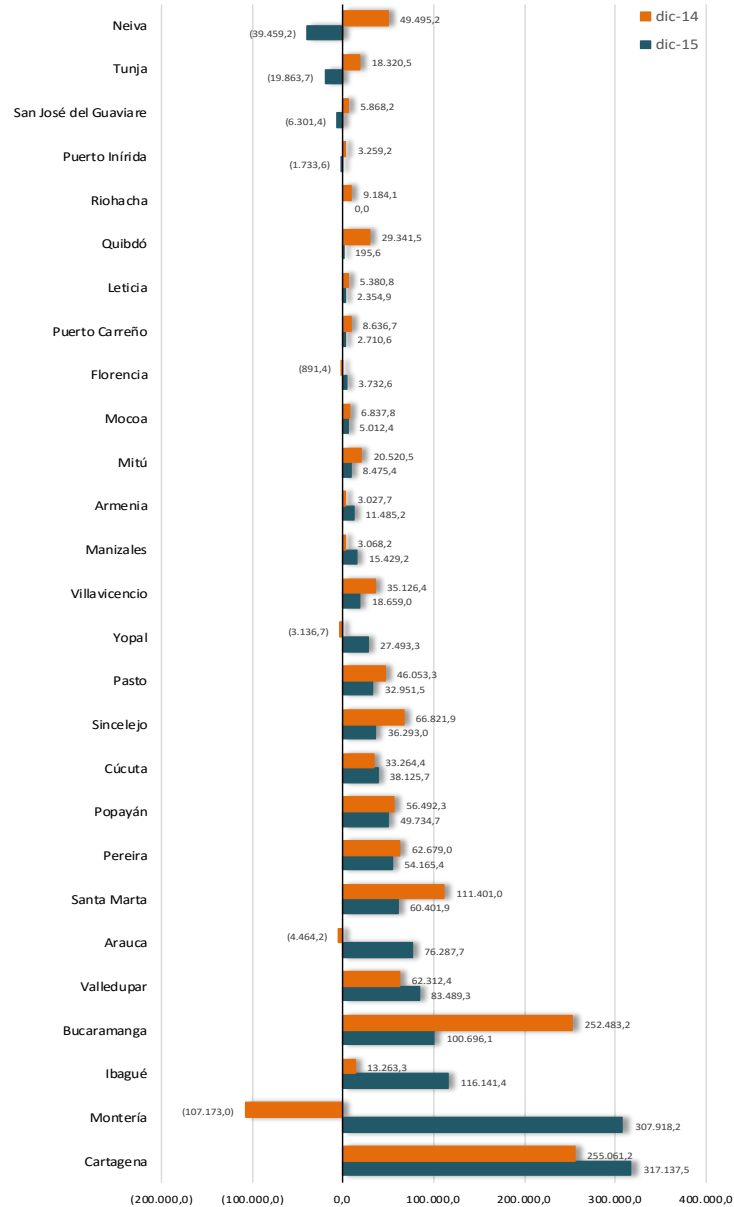
Gráfica 2-44

**CAPITALES
ACTIVIDAD FINANCIERA**

RESULTADO
Millones de pesos

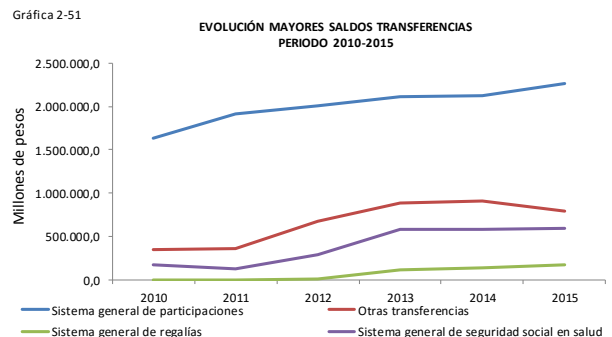
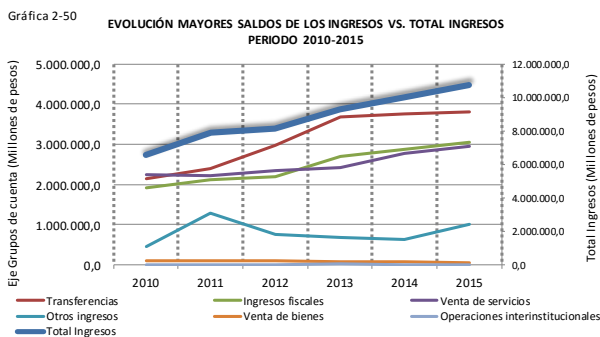
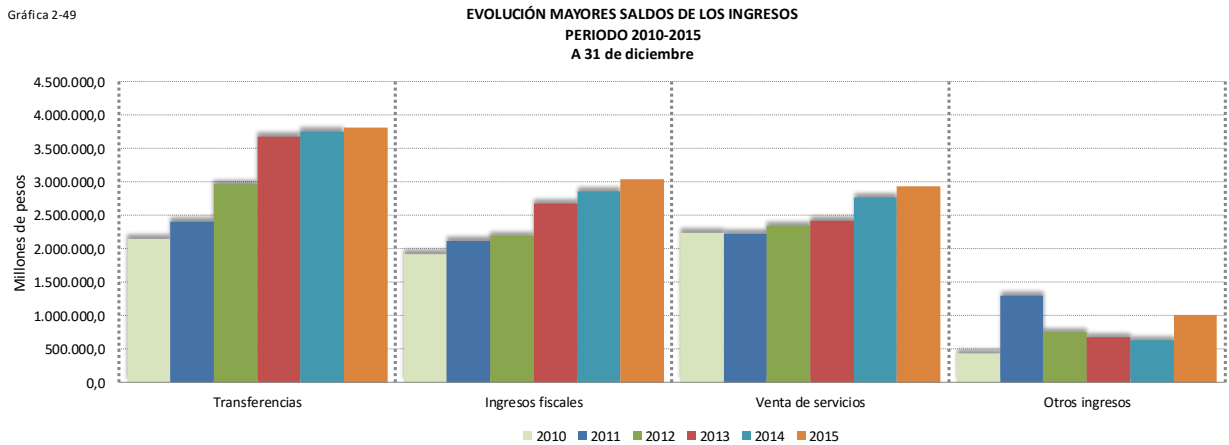
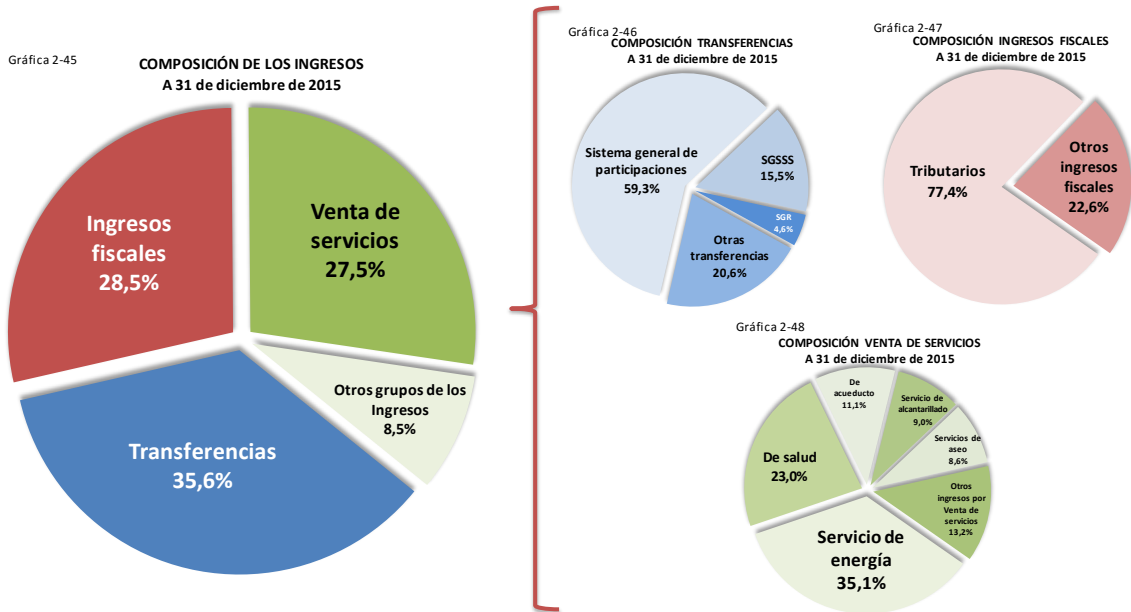


Resto de capitales

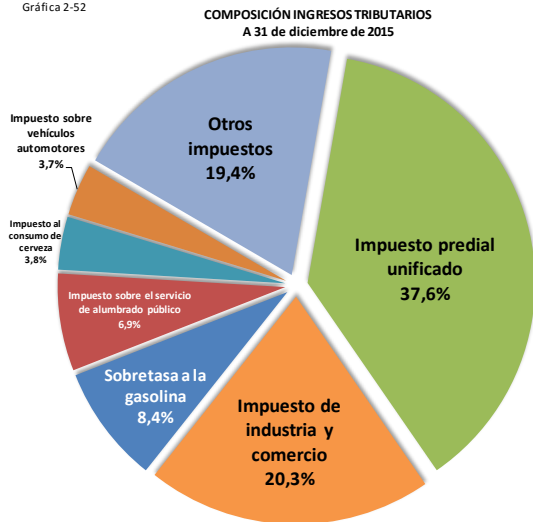


2.2.1. Ingresos

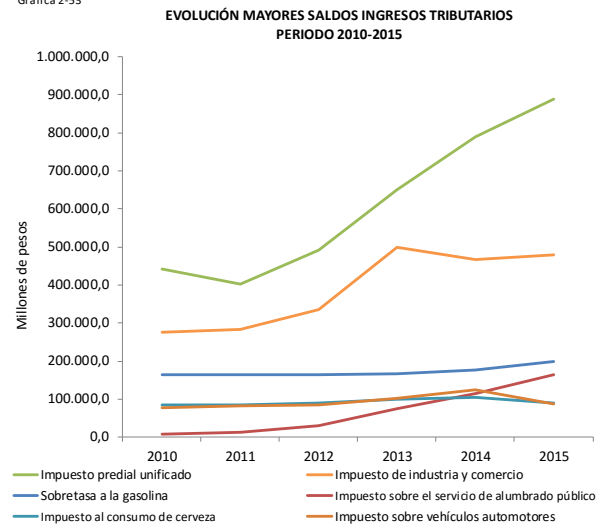
Durante el 2015, los Ingresos del Consolidado del Valle del Cauca, alcanzaron la suma de \$10.715.746,0; esta cifra, significa que los recursos aumentaron \$732.431,8, o en términos relativos, 7,3% con relación al año anterior.



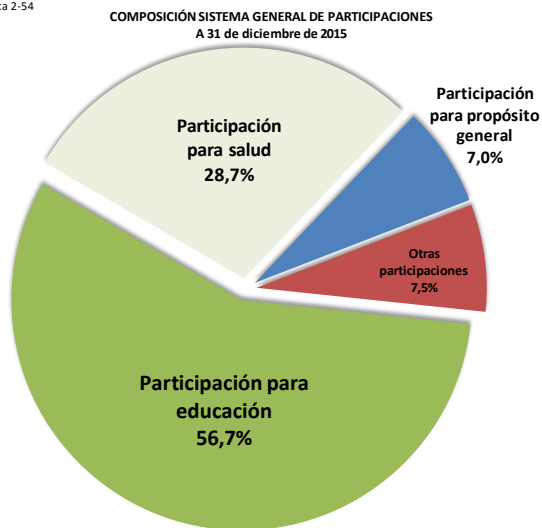
Gráfica 2-52



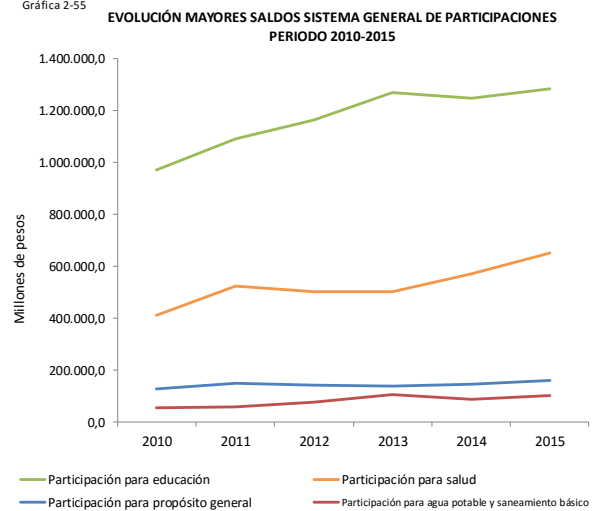
Gráfica 2-53



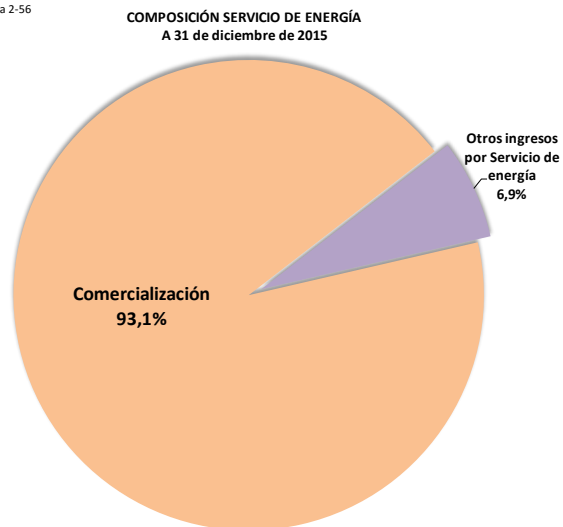
Gráfica 2-54



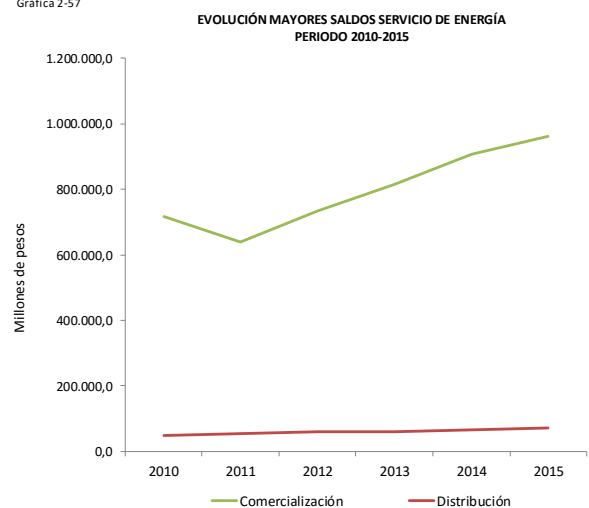
Gráfica 2-55



Gráfica 2-56



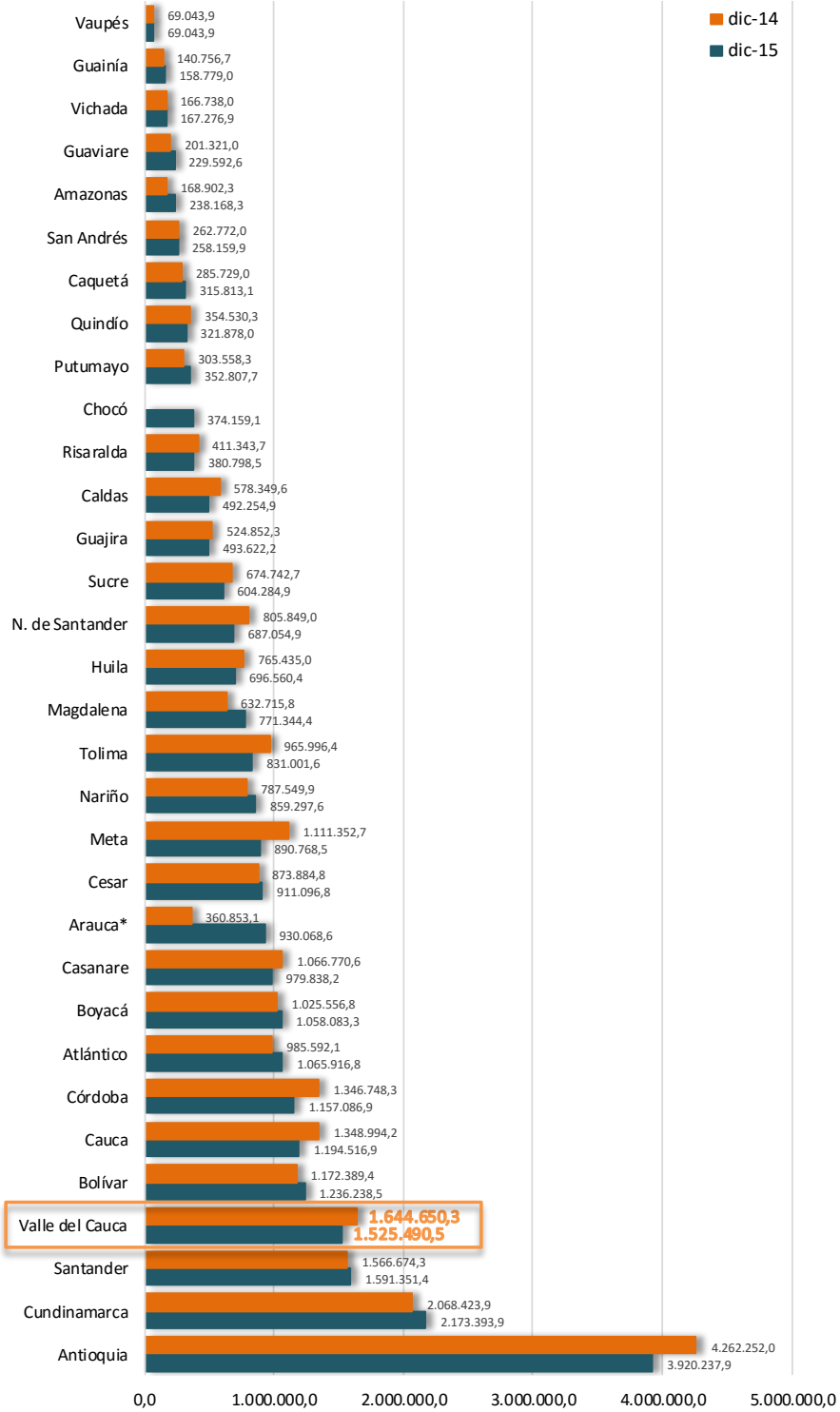
Gráfica 2-57



Gráfica 2-58

**GOBERNACIONES
ACTIVIDAD FINANCIERA**

**INGRESOS
Millones de pesos**

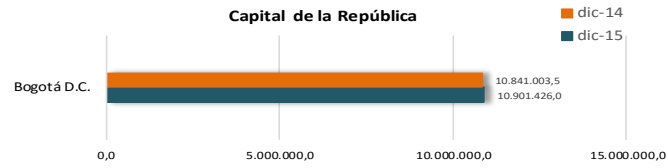


* Incremento principalmente producido por el mayor valor del Ajuste de ejercicios anteriores por ingresos fiscales y de Otras transferencias para proyectos de inversión.

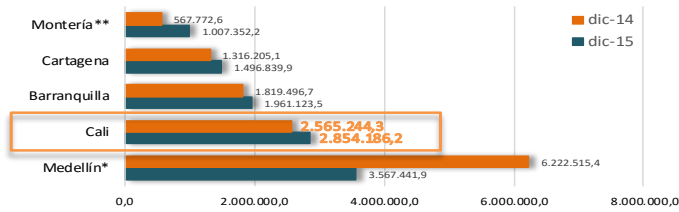
Gráfica 2-59

**CAPITALES
ACTIVIDAD FINANCIERA**

**INGRESOS
Millones de pesos**



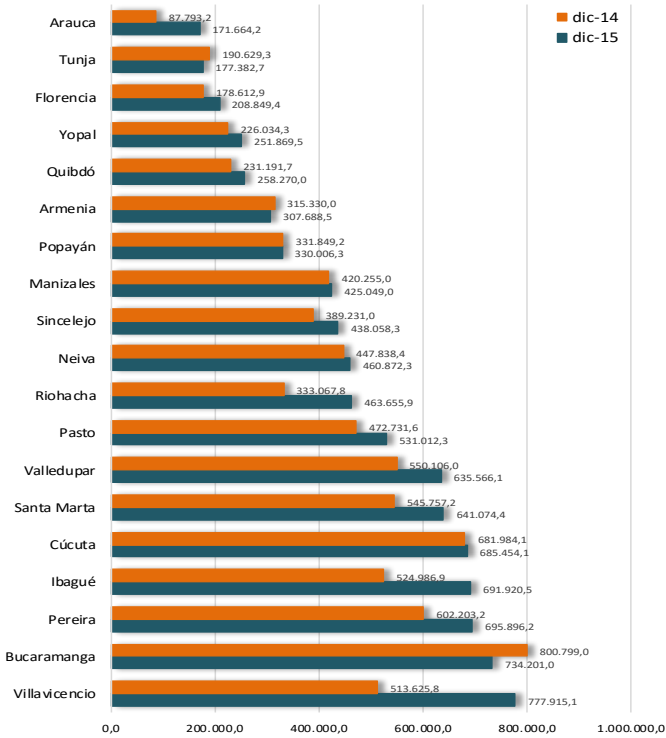
Capitales con más de 1 Billón en Ingresos



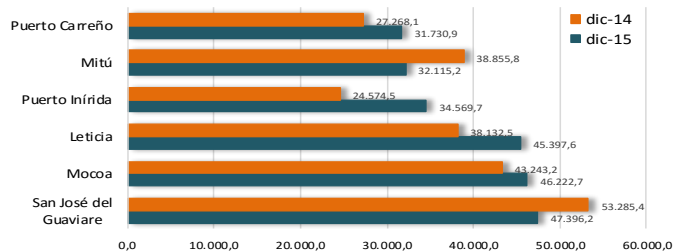
* Disminución principalmente producida por la causación de los excedentes financieros generados por Empresas Públicas de Medellín E.S.P. y por los menores dividendos recibidos como resultado de la fusión UNE EPM Telecomunicaciones S.A. con Millicom.

** Aumento principalmente producido por el mayor valor registrado en Otros Ingresos Financieros.

Capitales con Ingresos entre 100 Mil Millones y 1 Billón

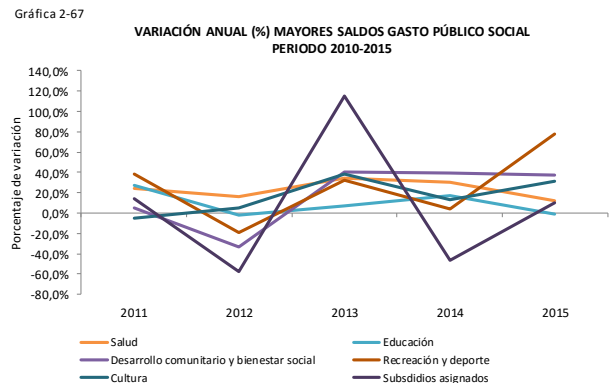
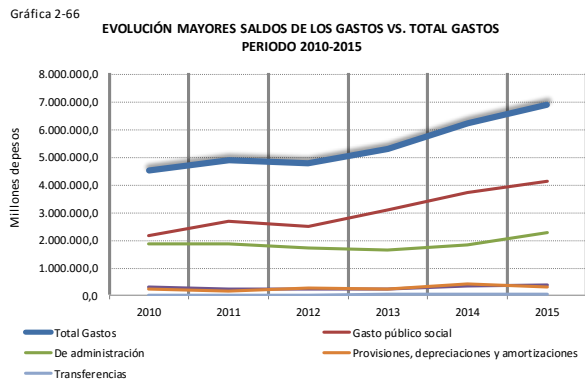
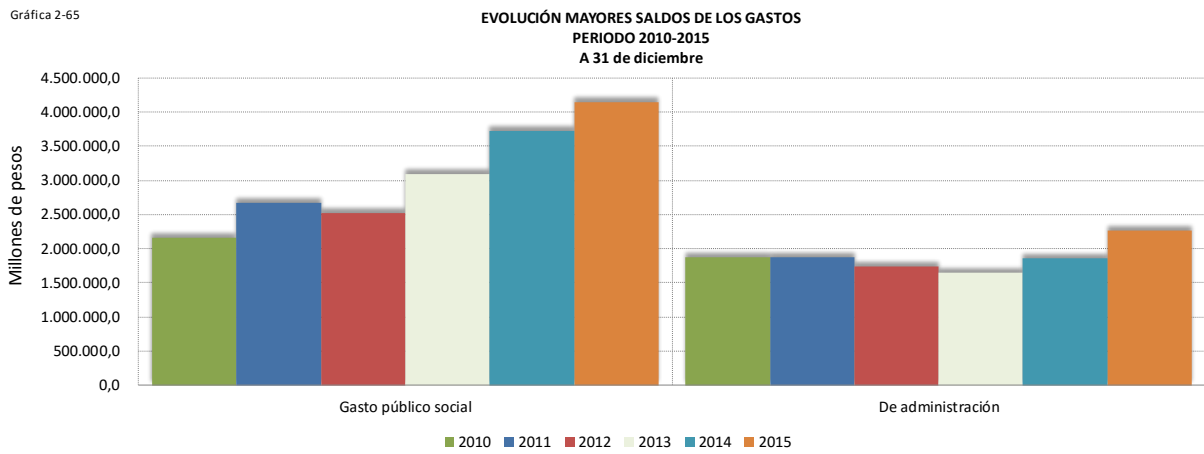
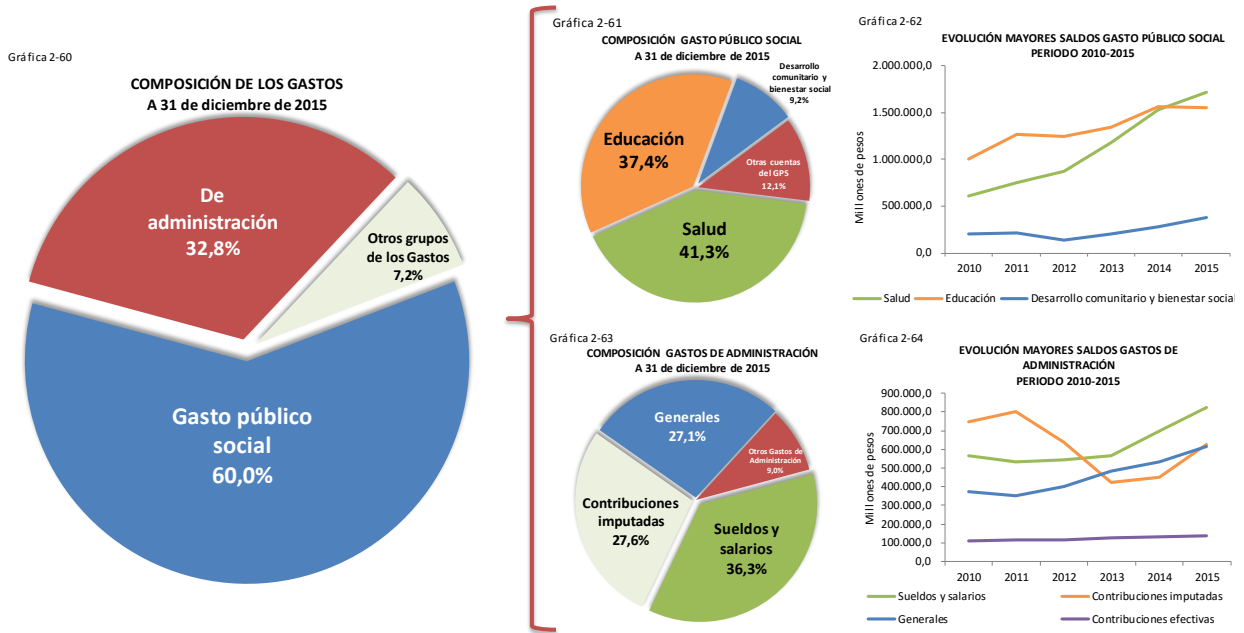


Capitales con menos de 100 Mil Millones en Ingresos



2.2.2. Gastos

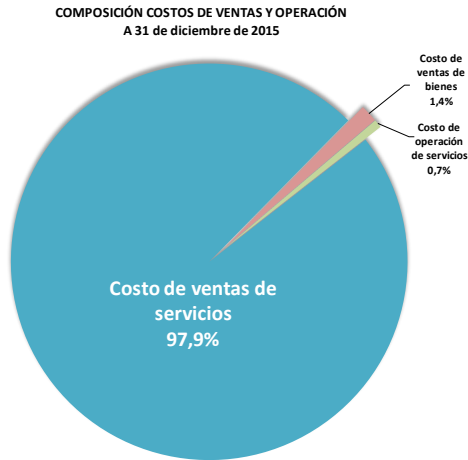
Durante 2015, los Gastos del Consolidado de Valle del Cauca totalizaron \$6.913.812,1, cifra que supera en \$669.459,6 (10,7%) al valor de 2014.



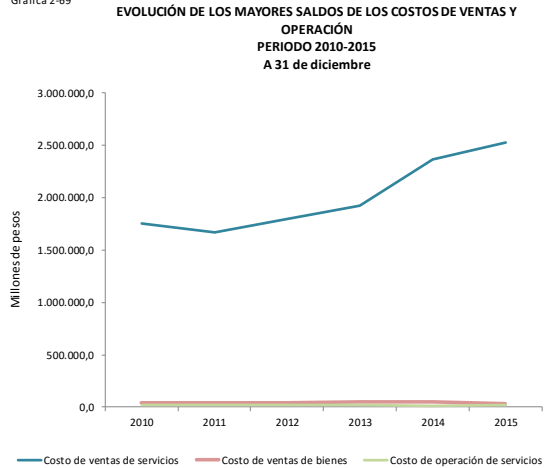
2.2.3. Costos de ventas y operación

En 2015, los Costos de ventas y operación del Consolidado de Valle del Cauca ascendieron a \$2.579.780,8, este saldo significa que aumentaron \$151.086,0 o 6,2% si se comparan con lo registrado en 2014.

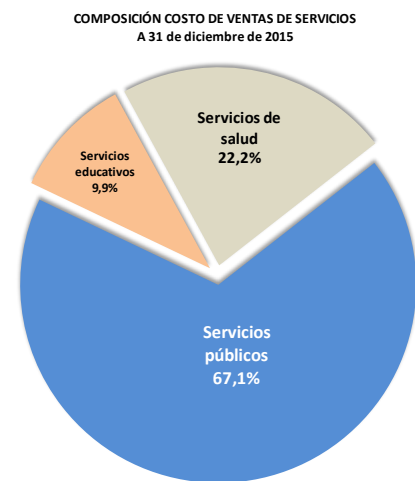
Gráfica 2-68



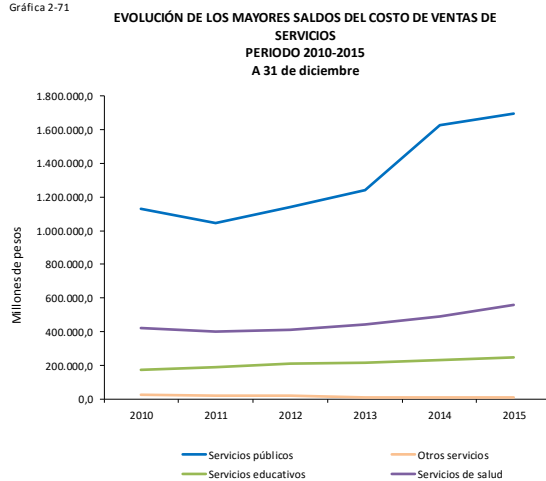
Gráfica 2-69



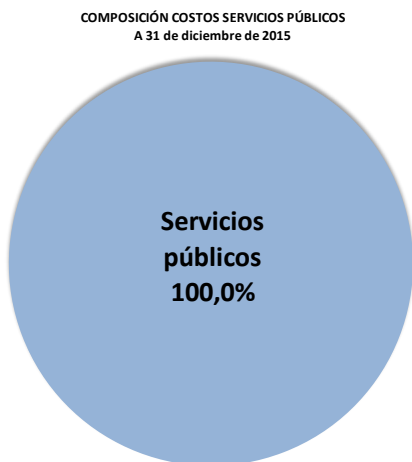
Gráfica 2-70



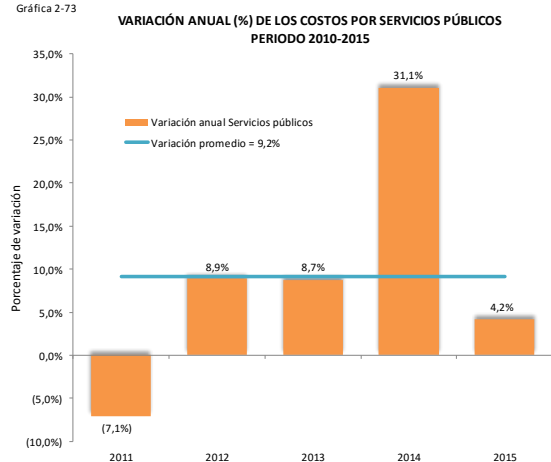
Gráfica 2-71



Gráfica 2-72



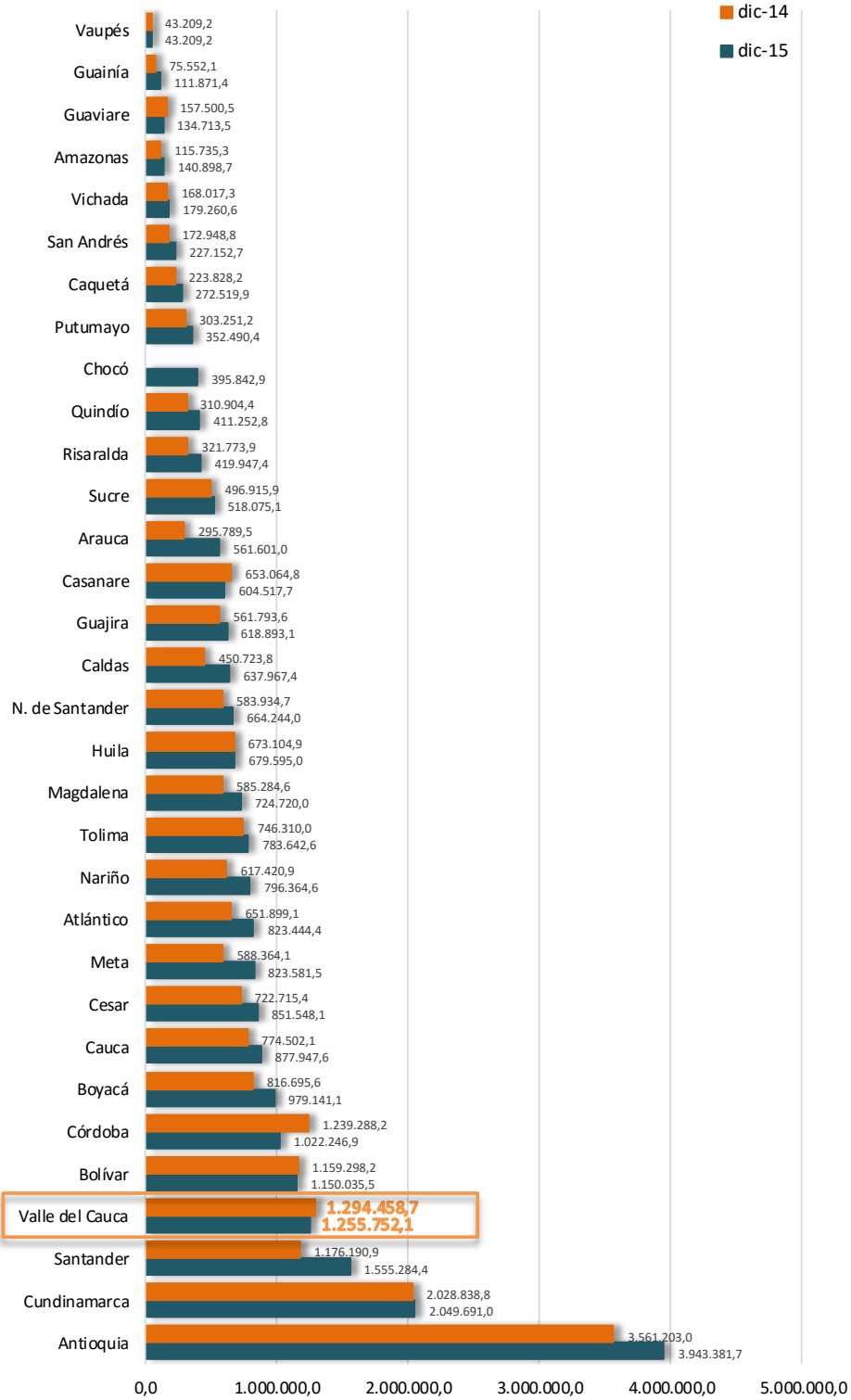
Gráfica 2-73



Gráfica 2-74

**GOBERNACIONES
ACTIVIDAD FINANCIERA**

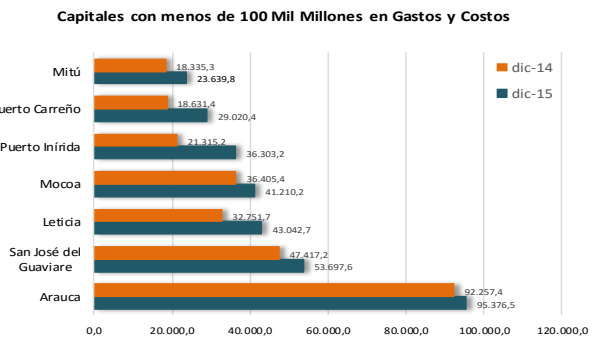
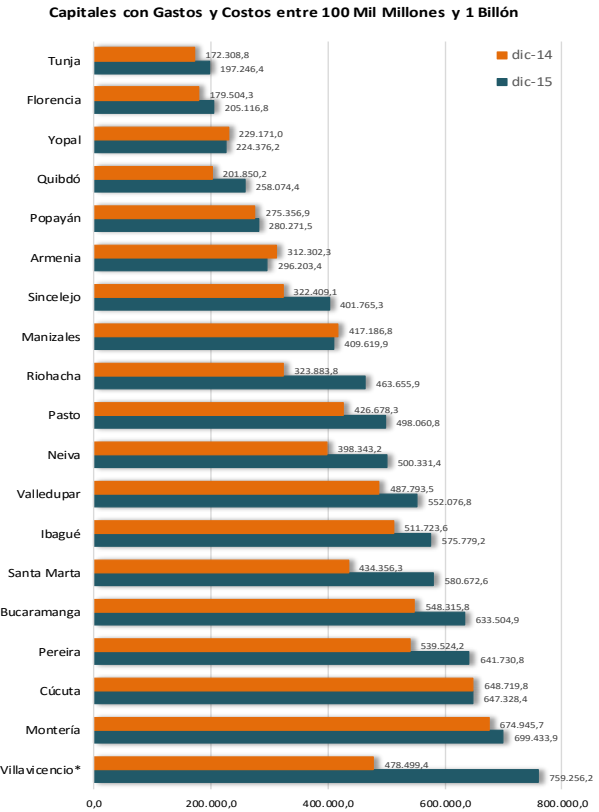
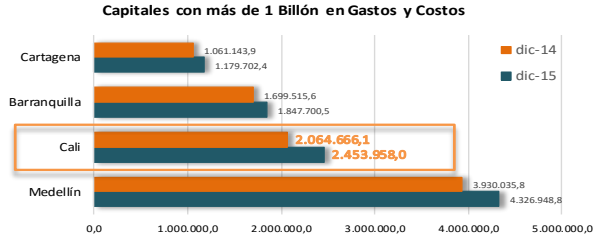
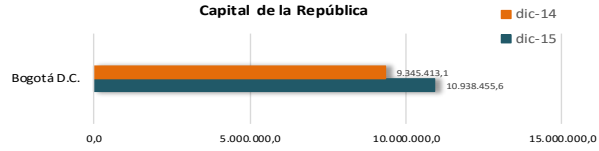
**GASTOS Y COSTOS
Millones de pesos**



Gráfica 2-75

**CAPITALES
ACTIVIDAD FINANCIERA**

**GASTOS Y COSTOS
Millones de pesos**



3. INDICADORES FINANCIEROS

Tabla 3 - 1

INDICADORES FINANCIEROS A 31 DE DICIEMBRE										
INDICADOR	DEFINICIÓN	FÓRMULA	2010	2011	2012	2013	2014	2015	Evolución	INTERPRETACIÓN
CAPACIDAD TRIBUTARIA	Es el valor promedio que cada habitante le aporta a la entidad por impuestos.	Cuenta 4105 Ingresos tributarios / Población (en miles de pesos)	= 324,9	314,9	354,0	441,7	482,0	511,9		Un incremento o disminución indica la capacidad de la entidad en la generación de ingresos tributarios.
IMPORTANCIA DE LOS INGRESOS TRIBUTARIOS	Representa la participación que tienen los ingresos tributarios dentro de los ingresos totales.	Cuenta 4105 Ingresos tributarios / Clase 4 Ingresos totales	= 21,6%	17,7%	19,5%	21,5%	22,0%	22,0%		El porcentaje muestra la importancia (dependencia) de los ingresos tributarios en el total de los ingresos.
IMPORTANCIA DE LOS INGRESOS FISCALES (Tributarios y No Tributarios)	Representa la participación que tienen los ingresos fiscales dentro de los gastos totales.	Cuenta 4105 Ingresos tributarios + cuenta 4110 No tributarios / Clase 5 Gastos totales	= 42,9%	43,2%	47,7%	52,2%	48,8%	46,7%		Cuanto mayor sea este indicador se necesitarán menos recursos por transferencias y endeudamiento para cubrir los egresos.
DEPENDENCIA DE LAS TRANSFERENCIAS	Representa la participación que tienen las transferencias dentro de los ingresos totales.	Grupo 44 Ingresos por transferencias / Clase 4 Ingresos totales	= 32,7%	30,5%	36,4%	39,6%	37,6%	35,6%		Cuanto mayor sea este indicador, el departamento será más dependiente de las transferencias nacionales.
GASTOS DE OPERACIÓN Y ADMINISTRACIÓN	Expresa la participación de los gastos en actividades de dirección, planeación, apoyo y en desarrollo de la operación básica de la entidad sobre los gastos totales.	Grupo 51 Gastos Administración + Grupo 52 Gastos de Operación / Clase 5 Gastos totales	= 44,2%	41,1%	38,8%	34,2%	32,8%	34,7%		Entre mas alta sea esta proporción, habrá menos recursos disponibles para gastos sociales e inversión.
GASTO PÚBLICO SOCIAL	Expresa el porcentaje del total de gastos destinados por las entidades contables públicas para satisfacer necesidades básicas.	Grupo 55 Gasto público social / Clase 5 Gastos totales	= 47,9%	54,4%	52,5%	58,3%	59,6%	60,0%		Entre mas alto el resultado significa que habrá una mayor proporción de recursos destinados a necesidades básicas.
RAZÓN CORRIENTE	Es la capacidad de una entidad para cumplir sus obligaciones corrientes al vencimiento.	Porción corriente de la clase 1 Activos corrientes / Porción corriente de la clase 2 Pasivos corrientes	= 3,6	4,3	3,5	3,5	3,8	3,7		La razón corriente mayor o igual a 1 quiere decir que la entidad si tiene la capacidad de cubrir sus obligaciones de Corto Plazo.
NIVEL DE ENDEUDAMIENTO TOTAL	Mide el endeudamiento total de la entidad con relación a sus activos.	Clase 2 Total Pasivos / Clase 1 Total Activos	= 33,8%	31,1%	30,3%	27,5%	26,8%	26,3%		Refleja la proporción de las obligaciones totales en relación con sus activos. Entre más alto este indicador mayores compromisos con terceros.
NIVEL DE ENDEUDAMIENTO FINANCIERO	Mide el endeudamiento financiero de la entidad con relación a sus activos.	Grupo 22 Operaciones de Crédito Público y Financiamiento con Banca Central + Grupo 23 Operaciones de financiamiento e instrumentos derivados / Clase 1 Total Activos	= 9,8%	8,9%	7,4%	6,6%	6,2%	5,9%		Refleja la proporción de las obligaciones financieras en relación con sus activos. Entre más alto este indicador mas compromisos con acreedores financieros.

4. ANEXOS

**SITUACIÓN FINANCIERA
SECTOR ADMINISTRACIÓN CENTRAL**

Millones de pesos

No.	ENTIDAD	ACTIVO				PASIVO				PATRIMONIO			
		dic-15	dic-14	Abs.	%	dic-15	dic-14	Abs.	%	dic-15	dic-14	Abs.	%
1	Santiago de Cali	7.861.888,3	7.752.276,8	109.611,6	1,4	1.937.469,9	1.858.923,8	78.546,1	4,2	5.924.418,4	5.893.352,9	31.065,5	0,5
2	Departamento del Valle del Cauca	6.528.995,7	6.452.726,9	76.268,8	1,2	1.113.565,6	1.211.890,8	(98.325,2)	(8,1)	5.415.430,1	5.240.836,1	174.594,0	3,3
3	Palmira	1.419.968,6	1.391.702,3	28.266,3	2,0	251.620,8	256.797,3	(5.176,5)	(2,0)	1.168.347,8	1.134.905,1	33.442,7	2,9
4	Buenaventura	872.970,2	855.451,4	17.518,8	2,0	467.922,1	446.310,3	21.611,8	4,8	405.048,1	409.141,1	(4.093,0)	(1,0)
5	Yumbo	630.686,3	540.016,0	90.670,3	16,8	536.824,8	473.238,9	63.585,8	13,4	93.861,6	66.777,1	27.084,5	40,6
6	Tuluá	557.444,7	543.344,5	14.100,2	2,6	70.793,3	103.047,0	(32.253,7)	(31,3)	486.651,4	440.297,5	46.353,8	10,5
7	Cartago	420.276,3	415.073,7	5.202,7	1,3	48.908,7	48.696,3	212,4	0,4	371.367,7	366.377,4	4.990,3	1,4
8	Guadalajara de Buga	360.286,8	340.698,0	19.588,8	5,7	82.301,6	75.205,5	7.096,1	9,4	277.985,2	265.492,5	12.492,7	4,7
9	Jamundí	225.682,5	208.065,1	17.617,5	8,5	77.934,3	62.297,2	15.637,1	25,1	147.748,3	145.767,9	1.980,4	1,4
10	El Cerrito	137.368,1	125.556,5	11.811,6	9,4	20.475,3	18.479,4	1.995,9	10,8	116.892,8	107.077,1	9.815,7	9,2
11	Candelaria - Valle del Cauca	132.923,8	119.991,8	12.932,0	10,8	53.112,5	46.226,6	6.885,9	14,9	79.811,4	73.765,3	6.046,1	8,2
12	Zarzal	92.440,3	74.648,4	17.791,9	23,8	15.067,7	16.204,2	(1.136,5)	(7,0)	77.372,6	58.444,2	18.928,4	32,4
13	Pradera	71.381,7	45.775,7	25.606,0	55,9	12.391,9	11.398,9	993,0	8,7	58.989,8	34.376,8	24.613,0	71,6
14	Sevilla	65.125,6	56.398,8	8.726,8	15,5	8.567,0	13.249,5	(4.682,5)	(35,3)	56.558,6	43.149,3	13.409,3	31,1
15	Florida	64.257,6	70.462,3	(6.204,7)	(8,8)	19.021,8	33.263,6	(14.241,8)	(42,8)	45.235,8	37.198,7	8.037,1	21,6
16	Caicedonia	61.359,9	61.660,9	(301,0)	(0,5)	6.852,1	7.178,1	(326,0)	(4,5)	54.507,8	54.482,8	25,0	0,0
17	La Unión - Valle del Cauca	60.044,5	59.010,6	1.033,9	1,8	4.031,5	2.381,8	1.649,8	69,3	56.013,0	56.628,8	(615,8)	(1,1)
18	San Juan Bautista de Guacarí	56.551,8	51.585,5	4.966,4	9,6	8.465,2	10.064,9	(1.599,7)	(15,9)	48.086,6	41.520,6	6.566,1	15,8
19	Riofrío	52.404,1	51.189,3	1.214,8	2,4	6.301,4	4.703,7	1.597,7	34,0	46.102,6	46.485,6	(382,9)	(0,8)
20	San Pedro - Valle del Cauca	46.908,9	49.139,2	(2.230,3)	(4,5)	1.274,5	2.338,4	(1.063,9)	(45,5)	45.634,4	46.800,8	(1.166,5)	(2,5)
21	Bugalagrande	46.448,2	44.991,3	1.456,9	3,2	12.853,6	11.806,0	1.047,6	8,9	33.594,6	33.185,3	409,3	1,2
22	Ginebra	40.904,1	26.414,6	14.489,5	54,9	6.894,0	2.913,1	3.980,9	136,7	34.010,1	23.501,5	10.508,6	44,7
23	Roldanillo	40.826,3	38.048,0	2.778,3	7,3	1.502,7	886,8	615,9	69,5	39.323,6	37.161,2	2.162,4	5,8
24	Restrepo - Valle del Cauca	39.950,6	28.123,4	11.827,2	42,1	4.522,7	4.846,1	(323,4)	(6,7)	35.427,9	23.277,3	12.150,6	52,2
25	Yotoco	37.955,8	42.615,3	(4.659,5)	(10,9)	4.848,3	3.576,6	1.271,7	35,6	33.107,5	39.038,7	(5.931,2)	(15,2)
26	Bolívar - Valle del Cauca	37.345,5	37.883,0	(537,4)	(1,4)	1.374,4	1.566,2	(191,8)	(12,2)	35.971,2	36.316,8	(345,7)	(1,0)
27	Andalucía	37.278,6	35.259,2	2.019,4	5,7	1.124,7	401,2	723,5	180,4	36.153,9	34.858,1	1.295,8	3,7
28	Trujillo	37.005,2	17.914,0	19.091,3	106,6	1.931,7	660,5	1.271,3	192,5	35.073,5	17.253,5	17.820,0	103,3
29	La Cumbre	33.768,8	32.331,9	1.437,0	4,4	1.824,5	1.626,9	197,7	12,2	31.944,3	30.705,0	1.239,3	4,0
30	Toro	32.607,1	31.487,4	1.119,7	3,6	1.910,0	2.315,2	(405,2)	(17,5)	30.697,1	29.172,2	1.525,0	5,2
31	Ansermanuevo	32.601,9	30.881,7	1.720,2	5,6	14.718,1	14.509,8	208,2	1,4	17.883,9	16.371,9	1.512,0	9,2
32	El Dovio	31.186,0	31.954,0	(768,0)	(2,4)	10.479,6	9.816,0	663,6	6,8	20.706,4	22.138,0	(1.431,6)	(6,5)
33	Calima del Darién	30.104,8	29.167,0	937,8	3,2	13.253,7	8.473,3	4.780,4	56,4	16.851,1	20.693,7	(3.842,6)	(18,6)
34	Dagua	28.204,5	31.514,6	(3.310,2)	(10,5)	35.053,5	33.863,1	1.190,4	3,5	(6.849,0)	(2.348,4)	(4.500,6)	191,6
35	Obando	26.844,1	30.082,1	(3.237,9)	(10,8)	8.340,8	7.871,0	469,8	6,0	18.503,3	22.211,1	(3.707,8)	(16,7)
36	La Victoria - Valle del Cauca	26.318,8	23.349,4	2.969,4	12,7	3.523,6	3.038,8	484,8	16,0	22.795,2	20.310,6	2.484,7	12,2
37	Vijes	22.650,9	20.883,6	1.767,3	8,5	2.358,1	1.082,8	1.275,3	117,8	20.292,8	19.800,8	492,0	2,5
38	Versalles	19.241,5	18.219,8	1.021,7	5,6	6.430,1	6.498,0	(67,9)	(1,0)	12.811,4	11.721,8	1.089,6	9,3
39	Alcalá	18.794,3	19.547,2	(753,0)	(3,9)	3.739,9	1.447,9	2.292,0	158,3	15.054,4	18.099,3	(3.044,9)	(16,8)
40	Ulloa	15.072,9	12.762,7	2.310,2	18,1	4.080,1	3.908,7	171,4	4,4	10.992,9	8.854,0	2.138,8	24,2
41	El Águila	14.275,1	14.206,3	68,8	0,5	2.348,4	2.171,6	176,8	8,1	11.926,7	12.034,6	(107,9)	(0,9)
42	Argelia - Valle del Cauca	13.485,5	12.778,2	707,4	5,5	7.398,4	8.119,2	(720,8)	(8,9)	6.087,2	4.659,0	1.428,2	30,7
43	El Cairo	12.444,3	11.564,6	879,7	7,6	5.276,1	5.169,2	106,9	2,1	7.168,2	6.395,4	772,8	12,1

ESTADO DE ACTIVIDAD FINANCIERA, ECONÓMICA, SOCIAL Y AMBIENTAL
SECTOR ADMINISTRACIÓN CENTRAL

Millones de pesos

No.	ENTIDAD	INGRESOS				GASTOS Y COSTOS				RESULTADO			
		dic-15	dic-14	Abs.	%	dic-15	dic-14	Abs.	%	dic-15	dic-14	Abs.	%
1	Santiago de Cali	2.854.186,2	2.565.244,3	288.941,9	11,3	2.453.958,0	2.064.666,1	389.291,8	18,9	400.228,3	500.578,1	(100.349,9)	(20,0)
2	Departamento del Valle del Cauca	1.525.490,5	1.644.650,3	(119.159,8)	(7,2)	1.255.752,1	1.294.458,7	(38.706,6)	(3,0)	269.738,4	350.191,6	(80.453,2)	(23,0)
3	Buenaventura	492.091,6	478.349,0	13.742,6	2,9	469.541,9	463.453,2	6.088,7	1,3	22.549,7	14.895,8	7.653,8	51,4
4	Palmira	388.453,2	351.814,8	36.638,4	10,4	328.908,0	323.481,5	5.426,5	1,7	59.545,1	28.333,3	31.211,9	110,2
5	Tuluá	259.023,1	211.839,8	47.183,2	22,3	208.940,3	207.821,7	1.118,6	0,5	50.082,7	4.018,1	46.064,6	...
6	Yumbo	243.374,2	183.434,1	59.940,1	32,7	217.338,5	177.446,8	39.891,7	22,5	26.035,7	5.987,3	20.048,4	...
7	Cartago	136.427,3	126.838,3	9.589,0	7,6	128.756,1	115.001,7	13.754,4	12,0	7.671,3	11.836,6	(4.165,3)	(35,2)
8	Guadalajara de Buga	129.134,0	126.622,2	2.511,9	2,0	117.773,5	112.954,4	4.819,1	4,3	11.360,6	13.667,8	(2.307,2)	(16,9)
9	Jamundí	119.037,4	110.593,9	8.443,5	7,6	107.896,1	94.012,2	13.883,9	14,8	11.141,3	16.581,7	(5.440,4)	(32,8)
10	Pradera	59.180,8	44.643,2	14.537,6	32,6	29.866,4	30.860,7	(994,3)	(3,2)	29.314,5	13.782,5	15.531,9	112,7
11	Candelaria - Valle del Cauca	59.180,1	54.135,2	5.044,9	9,3	50.002,4	48.836,6	1.165,8	2,4	9.177,8	5.298,6	3.879,2	73,2
12	El Cerrito	54.937,1	42.085,9	12.851,2	30,5	54.693,1	43.843,1	10.850,0	24,7	244,1	(1.757,2)	2.001,3	113,9
13	Zarzal	43.335,6	35.713,3	7.622,3	21,3	28.771,8	27.789,1	982,7	3,5	14.563,8	7.924,2	6.639,6	83,8
14	Sevilla	43.131,3	33.308,8	9.822,5	29,5	31.424,0	27.572,8	3.851,2	14,0	11.707,3	5.736,0	5.971,3	104,1
15	Ginebra	38.805,9	17.500,3	21.305,6	121,7	28.355,6	15.553,2	12.802,4	82,3	10.450,3	1.947,1	8.503,2	...
16	Florida	34.863,3	17.393,5	17.469,8	100,4	34.075,5	11.471,0	22.604,6	197,1	787,7	5.922,5	(5.134,8)	(86,7)
17	Dagua	33.572,6	30.520,8	3.051,8	10,0	34.166,5	32.278,7	1.887,8	5,8	(593,9)	(1.757,9)	1.164,0	66,2
18	Roldanillo	26.795,6	24.303,7	2.491,9	10,3	24.996,6	20.999,4	3.997,2	19,0	1.799,0	3.304,3	(1.505,3)	(45,6)
19	La Unión - Valle del Cauca	26.108,5	23.196,5	2.912,0	12,6	24.642,1	23.068,7	1.573,5	6,8	1.466,4	127,8	1.338,6	...
20	Bugalagrande	24.434,4	32.632,3	(8.197,9)	(25,1)	24.001,0	29.819,2	(5.818,2)	(19,5)	433,4	2.813,1	(2.379,7)	(84,6)
21	Caicedonia	24.026,3	24.326,7	(300,4)	(1,2)	22.273,2	23.279,5	(1.006,3)	(4,3)	1.753,1	1.047,2	706,0	67,4
22	Yotoco	23.486,2	21.825,6	1.660,6	7,6	28.054,0	20.322,8	7.731,2	38,0	(4.567,8)	1.502,9	(6.070,6)	...
23	San Juan Bautista de Guacarí	23.142,4	22.066,7	1.075,7	4,9	22.915,6	21.693,9	1.221,7	5,6	226,8	372,8	(146,0)	(39,2)
24	Andalucía	18.886,0	15.007,9	3.878,1	25,8	15.520,1	11.694,6	3.825,5	32,7	3.365,8	3.313,3	52,5	1,6
25	Trujillo	18.709,4	19.169,8	(460,4)	(2,4)	18.825,6	15.038,7	3.786,9	25,2	(116,2)	4.131,2	(4.247,3)	(102,8)
26	Ansermanuevo	18.445,6	17.552,0	893,5	5,1	16.405,1	17.102,6	(697,5)	(4,1)	2.040,5	449,5	1.591,0	...
27	Riofrío	16.549,7	21.457,6	(4.907,9)	(22,9)	13.569,5	10.678,0	2.891,5	27,1	2.980,1	10.779,6	(7.799,4)	(72,4)
28	San Pedro - Valle del Cauca	15.100,1	15.069,4	30,7	0,2	18.215,8	12.774,6	5.441,3	42,6	(3.115,8)	2.294,8	(5.410,6)	...
29	Toro	14.998,3	14.507,5	490,9	3,4	14.541,1	13.529,1	1.012,0	7,5	457,2	978,4	(521,2)	(53,3)
30	Bolívar - Valle del Cauca	14.585,3	14.349,6	235,7	1,6	13.102,3	13.203,1	(100,8)	(0,8)	1.483,0	1.146,4	336,5	29,4
31	Restrepo - Valle del Cauca	14.491,6	16.189,8	(1.698,2)	(10,5)	13.186,3	15.652,3	(2.466,1)	(15,8)	1.305,4	537,5	767,9	142,9
32	Obando	13.473,9	15.693,4	(2.219,4)	(14,1)	12.849,2	14.950,7	(2.101,4)	(14,1)	624,7	742,7	(118,0)	(15,9)
33	La Victoria - Valle del Cauca	13.117,4	12.823,1	294,3	2,3	11.214,2	10.189,3	1.024,8	10,1	1.903,2	2.633,8	(730,6)	(27,7)
34	Calima del Darién	12.988,1	11.636,3	1.351,9	11,6	15.618,1	11.513,3	4.104,8	35,7	(2.629,9)	123,0	(2.752,9)	...
35	El Dovio	11.903,5	14.236,8	(2.333,2)	(16,4)	12.784,6	10.868,7	1.915,9	17,6	(881,0)	3.368,0	(4.249,1)	(126,2)
36	Alcalá	11.399,3	12.215,9	(816,6)	(6,7)	14.444,2	11.198,5	3.245,7	29,0	(3.044,9)	1.017,4	(4.062,3)	...
37	La Cumbre	10.100,1	10.368,7	(268,5)	(2,6)	8.952,4	10.542,2	(1.589,8)	(15,1)	1.147,7	(173,6)	1.321,3	...
38	Vijes	10.095,9	16.337,4	(6.241,6)	(38,2)	9.603,9	11.214,9	(1.611,0)	(14,4)	492,0	5.122,5	(4.630,6)	(90,4)
39	El Águila	9.736,6	9.116,9	619,7	6,8	9.922,9	8.618,8	1.304,1	15,1	(186,3)	498,1	(684,5)	(137,4)
40	Versalles	9.110,5	8.520,4	590,1	6,9	8.014,2	8.705,1	(690,9)	(7,9)	1.096,4	(184,7)	1.281,1	...
41	El Cairo	8.970,3	8.761,6	208,7	2,4	8.257,2	7.133,0	1.124,3	15,8	713,1	1.628,6	(915,5)	(56,2)
42	Argelia - Valle del Cauca	7.836,7	7.933,3	(96,7)	(1,2)	5.986,8	6.167,5	(180,8)	(2,9)	1.849,9	1.765,8	84,1	4,8
43	Ulloa	6.775,4	6.186,2	589,2	9,5	4.610,5	7.071,9	(2.461,4)	(34,8)	2.164,9	(885,8)	3.050,6	...

**ENDEUDAMIENTO
SECTOR ADMINISTRACIÓN CENTRAL**

Millones de pesos

No.	ENTIDAD	OPERACIONES DE CRÉDITO PÚBLICO				OBLIGACIONES FINANCIERAS				ENDEUDAMIENTO			
		dic-15	dic-14	Abs.	%	dic-15	dic-14	Abs.	%	dic-15	dic-14	Abs.	%
1	Santiago de Cali	191.857,2	253.781,3	(61.924,0)	(24,4)					191.857,2	253.781,3	(61.924,0)	(24,4)
2	Yumbo	97.440,4	85.586,6	11.853,8	13,9					97.440,4	85.586,6	11.853,8	13,9
3	Cartago	29.776,1	32.686,7	(2.910,7)	(8,9)	0,0	0,0			29.776,1	32.686,7	(2.910,7)	(8,9)
4	Tuluá	26.386,9	21.101,3	5.285,6	25,0					26.386,9	21.101,3	5.285,6	25,0
5	Jamundí	22.807,7	9.424,4	13.383,3	142,0	0,0				22.807,7	9.424,4	13.383,3	142,0
6	Departamento del Valle del Cauca	20.381,1	60.069,9	(39.688,8)	(66,1)					20.381,1	60.069,9	(39.688,8)	(66,1)
7	Guadalajara de Buga	16.357,2	15.040,1	1.317,1	8,8		0,0			16.357,2	15.040,1	1.317,1	8,8
8	Candelaria - Valle del Cauca	12.691,7	4.878,3	7.813,3	160,2					12.691,7	4.878,3	7.813,3	160,2
9	El Cerrito	8.468,8	8.762,3	(293,5)	(3,3)					8.468,8	8.762,3	(293,5)	(3,3)
10	San Juan Bautista de Guacarí	5.029,2	5.527,7	(498,6)	(9,0)	0,0	4,6	(4,6)	(100,0)	5.029,2	5.532,3	(503,1)	(9,1)
11	La Unión - Valle del Cauca	3.126,4	2.121,0	1.005,4	47,4					3.126,4	2.121,0	1.005,4	47,4
12	Zarzal	3.002,8	3.523,6	(520,8)	(14,8)					3.002,8	3.523,6	(520,8)	(14,8)
13	Florida	2.229,0	2.519,7	(290,7)	(11,5)					2.229,0	2.519,7	(290,7)	(11,5)
14	Yotoco	1.935,9	933,5	1.002,4	107,4					1.935,9	933,5	1.002,4	107,4
15	Sevilla	1.471,6	1.805,6	(333,9)	(18,5)					1.471,6	1.805,6	(333,9)	(18,5)
16	Obando	1.126,0	872,9	253,1	29,0					1.126,0	872,9	253,1	29,0
17	Trujillo	780,6	60,7	719,9	...					780,6	60,7	719,9	...
18	Vijes	720,4	392,3	328,1	83,6					720,4	392,3	328,1	83,6
19	Bugalagrande	706,9	968,0	(261,2)	(27,0)					706,9	968,0	(261,2)	(27,0)
20	Calima del Darién	679,3	855,2	(175,9)	(20,6)					679,3	855,2	(175,9)	(20,6)
21	Andalucía	639,9		639,9	100,0					639,9		639,9	100,0
22	Caicedonia	576,9	396,5	180,4	45,5	2.420,9	2.156,2	264,7	12,3	2.997,9	2.552,8	445,1	17,4
23	Bolívar - Valle del Cauca	421,7	631,7	(209,9)	(33,2)					421,7	631,7	(209,9)	(33,2)
24	Ginebra	400,0	533,3	(133,3)	(25,0)					400,0	533,3	(133,3)	(25,0)
25	Roldanillo	400,0	0,0	400,0	100,0					400,0		400,0	100,0
26	La Victoria - Valle del Cauca	236,8	294,4	(57,6)	(19,6)					236,8	294,4	(57,6)	(19,6)
27	Riofrío	227,0	404,5	(177,6)	(43,9)					227,0	404,5	(177,6)	(43,9)
28	Versalles	208,0	287,8	(79,8)	(27,7)					208,0	287,8	(79,8)	(27,7)
29	San Pedro - Valle del Cauca	187,4	224,9	(37,5)	(16,7)					187,4	224,9	(37,5)	(16,7)
30	Argelia - Valle del Cauca	152,9	187,9	(35,1)	(18,7)	227,6	279,9	(52,4)	(18,7)	380,4	467,9	(87,4)	(18,7)
31	El Dovio	48,8	90,6	(41,8)	(46,2)	0,0	0,0			48,8	90,6	(41,8)	(46,2)
32	Restrepo - Valle del Cauca	26,3	184,1	(157,8)	(85,7)					26,3	184,1	(157,8)	(85,7)
33	El Águila	0,0	500,0	(500,0)	(100,0)	175,0		175,0	100,0	175,0	500,0	(325,0)	(65,0)
34	Ansermanuevo	0,0	48,6	(48,6)	(100,0)						48,6	(48,6)	(100,0)
35	Buenaventura	0,0	0,0			49.254,9	54.504,9	(5.250,0)	(9,6)	49.254,9	54.504,9	(5.250,0)	(9,6)
36	Toro		0,0			151,8		151,8	100,0	151,8		151,8	100,0
37	Palmira					94.332,4	85.974,0	8.358,4	9,7	94.332,4	85.974,0	8.358,4	9,7

SITUACIÓN FINANCIERA
SECTOR ADMINISTRACIÓN DESCENTRALIZADA

Millones de pesos

No.	ENTIDAD	ACTIVO				PASIVO				PATRIMONIO			
		dic-15	dic-14	Abs.	%	dic-15	dic-14	Abs.	%	dic-15	dic-14	Abs.	%
1	E.S.P. Empresas Municipales de Cali E.I.C.E	6.859.997,2	6.149.155,5	710.841,7	11,6	2.650.457,6	2.632.696,2	17.761,4	0,7	4.209.539,6	3.516.459,3	693.080,3	19,7
2	Universidad del Valle	1.189.994,4	1.163.360,7	26.633,7	2,3	309.467,9	304.673,4	4.794,5	1,6	880.526,5	858.687,3	21.839,2	2,5
3	E.S.E. Hospital Universitario del Valle Evaristo García	483.877,8	475.767,8	8.110,0	1,7	256.293,6	183.438,5	72.855,1	39,7	227.584,2	292.329,3	(64.745,1)	(22,1)
4	Sociedad de Acueducto y Alcantarillado del Valle del Cauca	435.018,9	439.133,9	(4.115,0)	(0,9)	89.370,0	97.054,7	(7.684,7)	(7,9)	345.648,9	342.079,2	3.569,7	1,0
5	Empresas Municipales de Cartago	269.733,5	265.285,8	4.447,6	1,7	45.999,9	42.630,1	3.369,8	7,9	223.733,6	222.655,7	1.077,8	0,5
6	E.S.P. Empresa de Servicios Varios la Victoria S.A.	152.243,0	127.983,8	24.259,2	19,0	46.073,0	29.087,9	16.985,1	58,4	106.170,0	98.895,8	7.274,2	7,4
7	E.S.P. Empresas Municipales de Tuluá	151.906,1	158.912,9	(7.006,9)	(4,4)	10.118,2	11.401,4	(1.283,2)	(11,3)	141.787,9	147.511,6	(5.723,7)	(3,9)
8	E.S.P. Servicios Públicos de Yumbo S.A.	126.085,2	122.609,0	3.476,3	2,8	112.211,1	109.273,9	2.937,2	2,7	13.874,1	13.335,1	539,1	4,0
9	Industria Licorera del Valle del Cauca	110.119,3	181.049,4	(70.930,1)	(39,2)	125.130,9	148.951,2	(23.820,3)	(16,0)	(15.011,6)	32.098,2	(47.109,8)	(146,8)
10	Empresa de Servicios Varios de Cali - En Liquidación	93.359,7	84.816,0	8.543,6	10,1	104.947,4	111.361,5	(6.414,1)	(5,8)	(11.587,7)	(26.545,5)	14.957,7	56,3
11	E.S.E. Red de Salud del Oriente	75.689,2	70.379,9	5.309,2	7,5	2.317,8	3.954,8	(1.637,0)	(41,4)	73.371,4	66.425,1	6.946,2	10,5
12	E.S.E. Hospital Psiquiátrico Universitario San Isidro - Cali	70.711,1	68.315,2	2.396,0	3,5	21.177,2	16.374,4	4.802,8	29,3	49.533,9	51.940,8	(2.406,8)	(4,6)
13	E.S.P. Empresa de Recursos Tecnológicos S.A.	65.875,6	66.732,0	(856,4)	(1,3)	31.157,3	32.479,0	(1.321,7)	(4,1)	34.718,3	34.253,0	465,3	1,4
14	Centrales de Transportes S.A.	64.117,2	54.732,9	9.384,4	17,1	6.041,0	5.365,5	675,5	12,6	58.076,2	49.367,3	8.708,9	17,6
15	Biblioteca Departamental Jorge Garcés Borrero	51.676,3	50.745,2	931,2	1,8	2.654,8	1.790,3	864,5	48,3	49.021,5	48.954,8	66,7	0,1
16	Beneficencia del Valle del Cauca	45.573,8	34.733,4	10.840,3	31,2	16.779,5	15.140,1	1.639,4	10,8	28.794,3	19.593,4	9.200,9	47,0
17	Universidad Central del Valle del Cauca	44.375,8	39.481,2	4.894,6	12,4	4.250,4	2.503,8	1.746,6	69,8	40.125,4	36.977,4	3.148,1	8,5
18	Empresa de Transporte Masivo de Cali S.A.	42.471,8	59.151,5	(16.679,7)	(28,2)	11.799,9	30.877,0	(19.077,1)	(61,8)	30.671,9	28.274,5	2.397,4	8,5
19	E.S.E. Hospital Departamental Mario Correa Rengifo - Cali	42.264,5	41.586,1	678,4	1,6	15.877,3	17.418,1	(1.540,8)	(8,8)	26.387,3	24.168,1	2.219,2	9,2
20	Aeropuerto Internacional Santa Ana S.A.	41.251,1	41.235,9	15,2	0,0	681,4	696,7	(15,3)	(2,2)	40.569,8	40.539,3	30,5	0,1
21	E.S.E. Red Salud del Centro del Municipio de Cali	39.602,0	34.377,0	5.225,1	15,2	7.714,1	8.335,2	(621,1)	(7,5)	31.887,9	26.041,8	5.846,2	22,4
22	E.S.E. Red de Salud de Ladera de Santiago de Cali	38.066,7	36.935,6	1.131,1	3,1	7.502,5	8.689,3	(1.186,8)	(13,7)	30.564,2	28.246,3	2.317,9	8,2
23	Central de Abastecimientos del Valle del Cauca S.A.	35.528,1	34.400,3	1.127,8	3,3	974,9	434,5	540,4	124,4	34.553,2	33.965,8	587,4	1,7
24	Canal Regional de Televisión para el Pacífico Ltda.	33.235,9	34.076,7	(840,8)	(2,5)	5.974,0	5.586,8	387,3	6,9	27.261,9	28.489,9	(1.228,0)	(4,3)
25	Escuela Nacional del Deporte	32.466,7	28.370,9	4.095,8	14,4	4.077,2	5.165,9	(1.088,7)	(21,1)	28.389,5	23.204,9	5.184,5	22,3
26	Institución Universitaria Antonio José Camacho	31.438,6	29.063,0	2.375,6	8,2	2.053,7	3.086,3	(1.032,7)	(33,5)	29.384,9	25.976,7	3.408,2	13,1
27	Centro de Diagnóstico Automotor del Valle Ltda.	30.759,0	24.614,3	6.144,7	25,0	4.871,9	7.371,4	(2.499,4)	(33,9)	25.887,0	17.242,9	8.644,1	50,1
28	E.S.E. Hospital Luis Ablanque de la Plata - Buenaventura	30.554,5	29.668,7	885,8	3,0	13.390,4	8.957,0	4.433,4	49,5	17.164,1	20.711,7	(3.547,6)	(17,1)
29	Instituto Departamental de Bellas Artes	28.342,1	19.867,8	8.474,3	42,7	2.798,6	1.955,6	843,0	43,1	25.543,5	17.912,2	7.631,3	42,6
30	E.S.E. Hospital Raúl Orejuela Bueno	27.297,7	27.297,7	0,0	100,0	22.630,8	22.630,8	0,0	100,0	4.666,9	4.666,9	0,0	100,0
31	E.S.E. Hospital Departamental de Cartago	26.219,4	22.419,9	3.799,5	16,9	19.173,0	11.833,8	7.339,2	62,0	7.046,5	10.586,2	(3.539,7)	(33,4)
32	E.S.E. Hospital Tomás Uribe Uribe - Tuluá	24.803,3	27.573,8	(2.770,5)	(10,0)	13.405,4	12.153,6	1.251,9	10,3	11.397,9	15.420,2	(4.022,3)	(26,1)
33	E.S.E. Hospital Departamental Centenario de Sevilla	24.488,4	23.373,6	1.114,8	4,8	526,1	299,6	226,4	75,6	23.962,3	23.073,9	888,4	3,9
34	E.S.E. Red de Salud del Norte	19.713,8	17.292,7	2.421,2	14,0	4.319,1	3.525,9	793,3	22,5	15.394,7	13.766,8	1.627,9	11,8
35	E.S.E. Hospital Geriátrico Ancianato San Miguel	19.493,4	16.968,5	2.524,9	14,9	1.073,8	1.330,4	(256,6)	(19,3)	18.419,6	15.638,1	2.781,5	17,8
36	Instituto Municipal del Deporte y la Recreación de Tuluá	19.488,9	14.059,0	5.429,9	38,6	59,2	4,1	55,1	...	19.429,7	14.054,8	5.374,8	38,2
37	E.S.E. Hospital Piloto Jamundí	18.135,3	17.119,7	1.015,6	5,9	1.531,0	1.742,3	(211,3)	(12,1)	16.604,2	15.377,4	1.226,8	8,0
38	Instituto del Deporte, la Educación Física y la Recreación del Valle del Cauca	17.371,8	15.555,9	1.816,0	11,7	23.994,5	6.210,8	17.783,7	...	(6.622,7)	9.345,1	(15.967,7)	(170,9)
39	E.S.E. Hospital Rubén Cruz Vélez - Tuluá	17.218,5	16.409,1	809,4	4,9	547,0	1.334,3	(787,2)	(59,0)	16.671,5	15.074,9	1.596,6	10,6

SITUACIÓN FINANCIERA
SECTOR ADMINISTRACIÓN DESCENTRALIZADA

Millones de pesos

No.	ENTIDAD	ACTIVO				PASIVO				PATRIMONIO			
		dic-15	dic-14	Abs.	%	dic-15	dic-14	Abs.	%	dic-15	dic-14	Abs.	%
40	Unidad Ejecutora de Saneamiento del Valle del Cauca	16.056,1	17.741,5	(1.685,4)	(9,5)	1.694,9	4.243,4	(2.548,5)	(60,1)	14.361,2	13.498,1	863,1	6,4
41	E.S.E. Hospital Isaías Duarte Cancino - Valle del Cauca	15.253,8	14.520,9	732,9	5,0	10.368,8	7.651,3	2.717,6	35,5	4.885,0	6.869,6	(1.984,6)	(28,9)
42	E.S.P. Aguas de Buga S.A.	15.051,3	14.415,8	635,5	4,4	9.659,0	9.286,7	372,4	4,0	5.392,3	5.129,2	263,1	5,1
43	Instituto de Educación Técnica Profesional de Roldanillo	14.091,4	12.609,7	1.481,6	11,7	198,8	156,1	42,8	27,4	13.892,5	12.453,7	1.438,9	11,6
44	Central de Transportes de Tuluá S.A.	14.087,5	11.021,2	3.066,3	27,8	3.057,8	241,4	2.816,4	...	11.029,7	10.779,8	250,0	2,3
45	E.S.E. Hospital Departamental San Rafael - Zarzal	13.842,5	11.946,6	1.896,0	15,9	9.428,2	8.655,6	772,6	8,9	4.414,3	3.290,9	1.123,4	34,1
46	Hotel Guadalajara de Buga	12.395,9	12.104,8	291,1	2,4	1.107,7	930,2	177,5	19,1	11.288,1	11.174,6	113,5	1,0
47	E.S.E. Hospital la Buena Esperanza - Yumbo	11.956,7	11.727,0	229,6	2,0	1.155,5	722,7	432,8	59,9	10.801,2	11.004,4	(203,2)	(1,8)
48	E.S.E. Hospital San Rafael - El Cerrito	11.343,1	10.168,8	1.174,3	11,5	470,5	264,0	206,5	78,2	10.872,6	9.904,8	967,8	9,8
49	Fondo para Consolidación del Patrimonio Autónomo Pensional de Cartago	11.178,2	11.001,1	177,1	1,6	6.479,2	6.329,1	150,1	2,4	4.699,0	4.672,0	27,0	0,6
50	E.S.E. Hospital San Antonio - Roldanillo (Valle)	10.554,8	11.283,8	(729,0)	(6,5)	3.563,9	4.966,7	(1.402,7)	(28,2)	6.990,8	6.317,1	673,8	10,7
51	E.S.E. Red de Salud del Suroriente	10.203,2	10.011,3	191,9	1,9	2.089,7	1.887,1	202,6	10,7	8.113,5	8.124,2	(10,7)	(0,1)
52	E.S.E. Hospital Benjamín Barney Gasca - Florida	9.679,6	10.151,8	(472,2)	(4,7)	456,4	388,8	67,7	17,4	9.223,2	9.763,1	(539,9)	(5,5)
53	E.S.E. I.P.S. del Municipio de Cartago	8.741,0	7.736,1	1.005,0	13,0	543,9	664,7	(120,8)	(18,2)	8.197,2	7.071,4	1.125,8	15,9
54	Instituto para la Investigación y la Preservación del Patrimonio Cultural y Natural del Valle del Cauca	8.369,6	6.651,4	1.718,2	25,8	2.637,3	850,9	1.786,4	...	5.732,3	5.800,5	(68,2)	(1,2)
55	E.S.E. Hospital San Vicente de Paul - Alcalá	8.306,0	7.204,3	1.101,7	15,3	347,7	102,7	245,0	...	7.958,3	7.101,7	856,7	12,1
56	Imprenta Departamental del Valle del Cauca	8.146,8	5.645,8	2.501,0	44,3	5.932,0	3.779,6	2.152,4	56,9	2.214,8	1.866,3	348,5	18,7
57	Instituto Técnico Agrícola	7.907,3	6.431,4	1.475,9	22,9	271,4	409,2	(137,8)	(33,7)	7.635,9	6.022,2	1.613,7	26,8
58	E.S.E. Hospital Divino Niño - Buga	7.852,3	9.128,4	(1.276,1)	(14,0)	2.537,4	3.391,5	(854,1)	(25,2)	5.314,9	5.736,9	(422,0)	(7,4)
59	E.S.E. Hospital Local Candelaria	7.607,9	7.216,0	391,8	5,4	411,2	237,5	173,7	73,1	7.196,7	6.978,5	218,2	3,1
60	Empresa Municipal de Renovación Urbana del Municipio de Santiago de Cali	7.390,9	5.361,6	2.029,3	37,8	2.027,8	337,3	1.690,6	...	5.363,0	5.024,3	338,7	6,7
61	E.S.E. Hospital San Roque - Pradera	7.360,5	8.099,4	(738,9)	(9,1)	1.634,6	1.177,2	457,4	38,9	5.725,8	6.922,2	(1.196,3)	(17,3)
62	E.S.E. Hospital Santander - Caicedonia	7.309,5	7.687,4	(377,9)	(4,9)	656,2	711,0	(54,8)	(7,7)	6.653,3	6.976,4	(323,1)	(4,6)
63	E.S.E. Hospital Nuestra Señora de los Santos - La Victoria	7.252,7	6.149,4	1.103,3	17,9	0,0	27,7	(27,7)	(100,0)	7.252,7	6.121,7	1.131,0	18,5
64	E.S.E. Hospital José Rufino Vivas - Dagua	6.043,8	5.786,9	256,9	4,4	156,4	156,1	0,3	0,2	5.887,5	5.630,9	256,6	4,6
65	E.S.E. Hospital San Bernabé - Bugalagrande	5.655,7	5.982,4	(326,7)	(5,5)	1.468,6	1.303,2	165,5	12,7	4.187,1	4.679,2	(492,1)	(10,5)
66	E.S.E. Hospital Santa Cruz - Trujillo	5.420,2	5.152,3	267,9	5,2	0,0	116,8	(116,8)	(100,0)	5.420,2	5.035,5	384,7	7,6
67	Empresa de Servicio Públicos Municipales de Calima del Darién	5.365,5	5.520,0	(154,5)	(2,8)	137,3	254,9	(117,6)	(46,1)	5.228,2	5.265,1	(36,9)	(0,7)
68	E.S.E. Hospital Kennedy - Riofrío	5.051,4	2.968,1	2.083,3	70,2	93,8	187,0	(93,2)	(49,9)	4.957,6	2.781,1	2.176,6	78,3
69	Instituto de Tránsito y Transporte de Cartago	5.002,7	4.202,4	800,3	19,0	2.804,0	2.988,5	(184,6)	(6,2)	2.198,7	1.213,9	984,9	81,1
70	E.S.E. Hospital Gonzalo Contreras - La Unión	4.841,6	4.296,9	544,8	12,7	0,0	78,0	(78,0)	(100,0)	4.841,6	4.218,9	622,8	14,8
71	E.S.E. Hospital Local - Obando	4.623,7	4.281,2	342,5	8,0	175,5	147,2	28,3	19,2	4.448,1	4.134,0	314,2	7,6
72	E.S.P. Empresa de Acueducto y Alcantarillado Aguas de Palmira S.A.	4.294,8		4.294,8	100,0	31,7		31,7	100,0	4.263,1		4.263,1	100,0
73	E.S.E. Hospital Santa Ana de los Caballeros - Ansermar	4.143,3	4.233,4	(90,1)	(2,1)	924,8	500,5	424,3	84,8	3.218,5	3.732,8	(514,4)	(13,8)
74	Instituto Municipal de Educación para el Trabajo y Desarrollo Humano	3.965,5	1.265,9	2.699,6	...	209,6	148,3	61,3	41,4	3.755,8	1.117,6	2.638,2	...
75	E.S.E. Hospital Ulpiano Tascón - San Pedro	3.949,6	2.500,0	1.449,5	58,0	198,8	218,0	(19,1)	(8,8)	3.750,7	2.282,1	1.468,7	64,4
76	E.S.E. Hospital Local Materno Infantil - Yotoco	3.864,6	3.793,8	70,8	1,9	93,8	316,5	(222,7)	(70,4)	3.770,9	3.477,3	293,5	8,4

SITUACIÓN FINANCIERA
SECTOR ADMINISTRACIÓN DESCENTRALIZADA

Millones de pesos

No.	ENTIDAD	ACTIVO				PASIVO				PATRIMONIO			
		dic-15	dic-14	Abs.	%	dic-15	dic-14	Abs.	%	dic-15	dic-14	Abs.	%
77	Instituto Popular de Cultura	3.817,5	3.826,6	(9,0)	(0,2)	463,2	772,2	(309,1)	(40,0)	3.354,3	3.054,3	300,0	9,8
78	E.S.E. Hospital del Rosario - Ginebra	3.737,1	3.519,1	217,9	6,2	343,3	411,4	(68,2)	(16,6)	3.393,8	3.107,7	286,1	9,2
79	Centro de Diagnóstico Automotor de Palmira	3.703,5	2.498,9	1.204,6	48,2	184,4	166,6	17,8	10,7	3.519,1	2.332,2	1.186,8	50,9
80	E.S.E. Hospital San Vicente Ferrer - Andalucía	3.686,1	3.477,6	208,5	6,0	663,8	670,0	(6,1)	(0,9)	3.022,3	2.807,6	214,6	7,6
81	E.S.E. Hospital San José - Restrepo	3.353,3	3.198,9	154,4	4,8	97,9	348,5	(250,6)	(71,9)	3.255,4	2.850,4	405,0	14,2
82	E.S.E. Hospital San Jorge - Calima El Darién	2.975,4	3.034,2	(58,8)	(1,9)	339,3	370,9	(31,7)	(8,5)	2.636,2	2.663,3	(27,1)	(1,0)
83	E.S.E. Hospital San Roque - Guacarí	2.946,9	3.068,0	(121,1)	(3,9)	545,8	567,5	(21,6)	(3,8)	2.401,0	2.500,5	(99,5)	(4,0)
84	E.S.E. Hospital Santa Lucía - El Dovío	2.903,8	2.552,1	351,7	13,8	394,3	297,2	97,1	32,7	2.509,5	2.254,9	254,6	11,3
85	E.S.E. Hospital Santa Margarita - La Cumbre	2.860,9	2.725,0	135,9	5,0	497,6	430,7	66,9	15,5	2.363,2	2.294,3	69,0	3,0
86	Empresas Públicas Municipales de Sevilla - En Liquidación	2.710,7	2.711,4	(0,7)	(0,0)	3.459,2	3.430,2	29,0	0,8	(748,5)	(718,8)	(29,7)	4,1
87	Instituto Municipal de Cultura de Yumbo	2.654,0	2.618,4	35,6	1,4	82,3	125,8	(43,4)	(34,5)	2.571,6	2.492,7	79,0	3,2
88	E.S.P. Empresas Públicas de Caicedonia	2.555,0	2.568,4	(13,4)	(0,5)	200,0	279,4	(79,4)	(28,4)	2.355,0	2.288,9	66,1	2,9
89	E.S.E. Hospital Santa Ana - Bolívar	2.428,5	2.225,6	202,9	9,1	68,9	136,7	(67,8)	(49,6)	2.359,6	2.088,9	270,7	13,0
90	Instituto Distrital del Deporte, la Recreación y el Tiempo Libre de Buenaventura	2.343,8		2.343,8	100,0	618,5		618,5	100,0	1.725,3		1.725,3	100,0
91	Empresas Públicas Municipales de Candelaria - En Liquidación	2.295,3	2.791,1	(495,9)	(17,8)	1.087,7	1.404,6	(316,9)	(22,6)	1.207,5	1.386,5	(179,0)	(12,9)
92	E.S.E. Hospital Local Pedro Sáenz Díaz - Ulloa	2.184,6	2.201,3	(16,7)	(0,8)	586,6	485,7	100,9	20,8	1.598,0	1.715,6	(117,6)	(6,9)
93	Centro de Diagnóstico Automotor de Tuluá Ltda.	2.183,2	2.126,6	56,6	2,7	1.096,5	1.075,6	20,9	1,9	1.086,8	1.051,1	35,7	3,4
94	E.S.E. Hospital San Agustín - Puerto Merizalde (Buenaventura)	2.052,7	1.448,4	604,3	41,7	812,9	493,2	319,7	64,8	1.239,7	955,2	284,5	29,8
95	E.S.E. Hospital Materno Infantil - Vijes (Valle)	1.895,4	2.008,4	(113,1)	(5,6)	0,0	0,3	(0,3)	(100,0)	1.895,4	2.008,1	(112,8)	(5,6)
96	E.S.E. Hospital Sagrada Familia - Toro (Valle)	1.859,6	2.216,2	(356,6)	(16,1)	642,7	786,7	(144,1)	(18,3)	1.216,9	1.429,5	(212,5)	(14,9)
97	E.S.P. Vallecaucana de Aguas S.A.	1.812,0	1.776,7	35,3	2,0	1.279,2	1.249,3	30,0	2,4	532,8	527,4	5,3	1,0
98	E.S.E. Hospital Santa Catalina - El Cairo	1.590,7	1.738,3	(147,6)	(8,5)	449,9	341,2	108,7	31,9	1.140,8	1.397,1	(256,3)	(18,3)
99	Instituto Municipal de Deporte, la Recreación y el Aprovechamiento del Tiempo Libre - Yumbo	1.525,3	1.522,2	3,0	0,2	121,4	37,0	84,4	...	1.403,9	1.485,2	(81,3)	(5,5)
100	Corporación Departamental de Recreación	1.402,0	1.160,2	241,7	20,8	1.467,4	1.285,4	182,0	14,2	(65,4)	(125,2)	59,8	47,8
101	E.S.E. Hospital San Nicolás - Versalles	1.277,7	1.434,1	(156,4)	(10,9)	135,9	88,2	47,8	54,2	1.141,7	1.346,0	(204,2)	(15,2)
102	Fondo Mixto para la Promoción de la Cultura y las Artes del Valle del Cauca	991,0	1.250,5	(259,6)	(20,8)	632,4	820,8	(188,4)	(23,0)	358,6	429,8	(71,2)	(16,6)
103	Instituto Municipal del Deporte y la Recreación - Guadalajara de Buga	952,0	944,8	7,2	0,8	9,5	28,0	(18,4)	(66,0)	942,5	916,8	25,7	2,8
104	E.S.E. Hospital San Rafael - El Águila	936,8	1.473,7	(537,0)	(36,4)	4,7	256,2	(251,4)	(98,2)	932,0	1.217,6	(285,6)	(23,5)
105	E.S.P. Empresas Varias de Caicedonia	903,1	850,7	52,4	6,2	126,0	76,5	49,5	64,7	777,1	774,2	2,9	0,4
106	E.S.E. Hospital Pio XII - Argelia	885,2	1.022,1	(136,9)	(13,4)	278,2	0,0	278,2	100,0	606,9	1.022,1	(415,1)	(40,6)
107	E.S.P. Empresa Regional de Servicio Público de Aseo de Candelaria	792,9	717,3	75,6	10,5	199,6	248,1	(48,5)	(19,6)	593,3	469,2	124,2	26,5
108	Centro de Diagnóstico Automotor de Cartago Ltda.	776,9		776,9	100,0	19,4		19,4	100,0	757,5		757,5	100,0
109	Instituto Municipal del Deporte y la Recreación de Palmira	763,9	719,8	44,1	6,1	135,8	10,7	125,1	...	628,1	709,1	(81,0)	(11,4)
110	Transporte y Tránsito Seguro de Zarzal Valle del Cauca SEM. SAS	639,1		639,1	100,0	67,8		67,8	100,0	571,3		571,3	100,0
111	Instituto Colombiano de Ballet Clásico	627,0	467,6	159,4	34,1	199,8	152,9	46,9	30,7	427,2	314,7	112,5	35,7
112	Terminal de Transportes de Buenaventura	586,9	554,6	32,3	5,8	569,8	507,0	62,8	12,4	17,1	47,6	(30,5)	(64,1)

SITUACIÓN FINANCIERA
SECTOR ADMINISTRACIÓN DESCENTRALIZADA

Millones de pesos

No.	ENTIDAD	ACTIVO				PASIVO				PATRIMONIO			
		dic-15	dic-14	Abs.	%	dic-15	dic-14	Abs.	%	dic-15	dic-14	Abs.	%
113	Corporación para la Recreación Popular de el Águila	552,7	567,3	(14,6)	(2,6)	1,1	0,0	1,1	...	551,6	567,3	(15,6)	(2,8)
114	Instituto Municipal de Deporte y Recreación - Restrepo Valle	518,5	508,9	9,6	1,9	2,3	3,9	(1,5)	(39,5)	516,1	505,0	11,1	2,2
115	E.S.P. Aseo de Roldanillo S.A.	480,0	237,7	242,3	101,9	247,7	14,8	232,9	...	232,3	223,0	9,3	4,2
116	Rifas y Juegos del Valle Ltda.	290,0	77,7	212,3	...					290,0	77,7	212,3	...
117	Buga Abastos	261,1	236,3	24,8	10,5	148,3	153,1	(4,8)	(3,1)	112,7	83,2	29,5	35,5
118	Instituto Municipal de Cultura y Turismo de Pradera	254,5	178,6	75,9	42,5	13,1	0,0	13,1	100,0	241,4	178,6	62,8	35,2
119	E.S.P. Sociedad de Aseo y Alcantarillado Serviulloa S.A.	175,6	175,0	0,6	0,3	161,1	138,7	22,3	16,1	14,5	36,3	(21,8)	(59,9)
120	Instituto Municipal de Recreación y Deportes Sevilla	151,0	30,4	120,5	...	145,8	39,2	106,6	...	5,1	(8,8)	13,9	158,0
121	Instituto Municipal de Deporte y Recreación - Caicedonia	147,3	138,2	9,1	6,6	30,0	0,0	30,0	100,0	117,3	138,2	(20,9)	(15,2)
122	E.S.P. Aseo Alcalá S.A.	135,6	132,9	2,7	2,0	2,4	9,3	(6,9)	(74,5)	133,2	123,6	9,6	7,8
123	Telecali S.A.	132,9	133,5	(0,7)	(0,5)	1,4	1,4	(0,0)	(0,4)	131,5	132,1	(0,7)	(0,5)
124	Instituto Municipal para la Recreación y el Deporte de Roldanillo	127,5	136,0	(8,4)	(6,2)	6,3	0,0	6,3	100,0	121,2	136,0	(14,8)	(10,9)
125	E.S.P. Empresa de Servicio Público de Aseo de Yotoco S.A.S.	116,4	114,9	1,5	1,3	74,2	50,5	23,7	47,0	42,2	64,4	(22,2)	(34,5)
126	Empresas de Servicios Públicos de Toro	88,3	60,5	27,8	45,9	77,6	56,1	21,5	38,4	10,6	4,4	6,2	141,8
127	Instituto Municipal de Deporte y Recreación - Yotoco	84,1	17,1	67,0	...	95,1	26,0	69,1	...	(10,9)	(8,9)	(2,0)	23,0
128	E.S.P. Empresa de Servicio de Aseo Trujillo S.A.	65,2		65,2	100,0	22,3		22,3	100,0	42,8		42,8	100,0
129	Instituto para el Deporte, el Aprovechamiento del Tiempo Libre y la Educación Extraescolar	57,1	130,9	(73,8)	(56,3)	0,0	0,0			57,1	130,9	(73,8)	(56,3)
130	E.S.P. de Aseo y Alcantarillado de Restrepo S.A.	54,0	54,5	(0,5)	(1,0)	0,0	3,0	(3,0)	(100,0)	54,0	51,5	2,5	4,9
131	E.S.P. Aseobando S.A.	40,4	40,1	0,3	0,7	0,0	10,5	(10,5)	(100,0)	40,4	29,6	10,8	36,5
132	Instituto Municipal del Deporte y la Recreación - Jamundí	38,3	40,7	(2,4)	(5,9)	177,5	148,9	28,5	19,2	(139,2)	(108,3)	(31,0)	28,6
133	Instituto Municipal de Deporte y la Recreación de La Unión - Valle	25,2	21,6	3,6	16,8	5,8	2,6	3,3	127,8	19,4	19,0	0,4	1,9
134	Instituto Municipal de Deporte y Recreación - Candelaria	18,8	10,1	8,7	86,8	5,9	0,0	5,9	...	12,9	10,1	2,8	27,8
135	Instituto Municipal para el Deporte y la Recreación - Florida Valle	16,4	4,0	12,4	...	131,7	163,7	(32,0)	(19,5)	(115,3)	(159,7)	44,4	27,8
136	Instituto Municipal de Deporte y Recreación de Ginebra	15,7	0,3	15,4	...	6,7	0,0	6,7	100,0	9,0	0,3	8,7	...
137	Instituto Municipal de Deporte, Recreación y Educación Física - Trujillo	6,2	11,2	(5,0)	(44,8)	76,5	88,5	(12,1)	(13,6)	(70,3)	(77,4)	7,1	9,2
138	Instituto Municipal del Deporte y la Recreación - Zarzaleño	5,9	7,4	(1,4)	(19,4)	0,0	23,8	(23,8)	(100,0)	5,9	(16,4)	22,4	136,2
139	Instituto Municipal de Deporte y Recreación - Ulloa	2,1	0,6	1,5	...	0,0	0,0			2,1	0,6	1,5	...
140	Caligen Ltda.	0,8	0,9	(0,1)	(11,1)	0,0	0,0	(0,0)	(27,3)	0,8	0,8	(0,1)	(10,9)
141	Corporación Manzanas del Saber	0,0	825,4	(825,4)	(100,0)	1,4	1,2	0,2	12,7	(1,4)	824,2	(825,5)	(100,2)
142	Corporación Vallecaucana de las Cuencas Hidrográficas y el Medio Ambiente		4.452,0	(4.452,0)	(100,0)		3.031,8	(3.031,8)	(100,0)		1.420,2	(1.420,2)	(100,0)
143	E.S.P. Impulsadora del Desarrollo Armónico Sostenible S.A.		405,1	(405,1)	(100,0)		159,2	(159,2)	(100,0)		246,0	(246,0)	(100,0)

**ESTADO DE ACTIVIDAD FINANCIERA, ECONÓMICA, SOCIAL Y AMBIENTAL
SECTOR ADMINISTRACIÓN DESCENTRALIZADA**

Millones de pesos

No.	ENTIDAD	INGRESOS				GASTOS Y COSTOS				RESULTADO			
		dic-15	dic-14	Abs.	%	dic-15	dic-14	Abs.	%	dic-15	dic-14	Abs.	%
1	E.S.P. Empresas Municipales de Cali E.I.C.E	2.114.628,6	1.835.078,5	279.550,2	15,2	1.802.101,9	1.693.393,4	108.708,5	6,4	312.526,8	141.685,1	170.841,7	120,6
2	E.S.P. Empresa de Servicios Varios la Victoria S.A.	437.737,0	400.081,0	37.656,0	9,4	431.719,0	395.177,0	36.542,0	9,2	6.018,0	4.904,0	1.114,0	22,7
3	Universidad del Valle	396.536,0	366.595,1	29.940,9	8,2	374.755,2	344.435,5	30.319,7	8,8	21.780,8	22.159,6	(378,9)	(1,7)
4	E.S.E. Hospital Universitario del Valle Evaristo García	270.600,8	255.764,9	14.836,0	5,8	335.412,1	252.225,3	83.186,8	33,0	(64.811,3)	3.539,6	(68.350,9)	...
5	Sociedad de Acueducto y Alcantarillado del Valle del Cauca	77.066,2	73.949,3	3.116,9	4,2	73.488,3	67.225,8	6.262,6	9,3	3.577,9	6.723,5	(3.145,7)	(46,8)
6	Empresas Municipales de Cartago	71.083,7	66.044,7	5.039,0	7,6	70.005,9	67.746,0	2.259,9	3,3	1.077,8	(1.701,3)	2.779,1	163,4
7	E.S.E. Red de Salud del Oriente	59.489,3	68.919,1	(9.429,8)	(13,7)	53.713,5	56.933,6	(3.220,1)	(5,7)	5.775,8	11.985,5	(6.209,7)	(51,8)
8	E.S.E. Red Salud del Centro del Municipio de Cali	43.009,3	42.706,8	302,5	0,7	38.587,4	38.721,7	(134,3)	(0,3)	4.421,9	3.985,1	436,8	11,0
9	E.S.E. Hospital Departamental Mario Correa Rengifo - Cali	39.885,0	39.388,5	496,5	1,3	36.374,8	37.257,6	(882,8)	(2,4)	3.510,2	2.130,9	1.379,3	64,7
10	E.S.P. Empresa de Recursos Tecnológicos S.A.	35.872,5	37.486,3	(1.613,8)	(4,3)	35.733,0	33.085,1	2.647,9	8,0	139,5	4.401,2	(4.261,7)	(96,8)
11	E.S.E. Red de Salud de Ladera de Santiago de Cali	35.611,8	42.237,3	(6.625,5)	(15,7)	34.984,4	33.148,0	1.836,4	5,5	627,4	9.089,3	(8.462,0)	(93,1)
12	Empresa de Transporte Masivo de Cali S.A.	35.496,7	25.376,2	10.120,5	39,9	33.099,3	25.304,3	7.795,0	30,8	2.397,4	71,9	2.325,5	...
13	Institución Universitaria Antonio José Camacho	34.671,2	30.241,2	4.430,0	14,6	31.263,0	25.915,7	5.347,3	20,6	3.408,2	4.325,5	(917,3)	(21,2)
14	E.S.E. Hospital Raúl Orejuela Bueno	33.647,3		33.647,3	100,0	38.101,0		38.101,0	100,0	(4.453,7)		(4.453,7)	(100,0)
15	E.S.E. Hospital Luis Ablanque de la Plata - Buenaventura	32.747,3	33.423,0	(675,7)	(2,0)	36.294,9	36.906,5	(611,6)	(1,7)	(3.547,6)	(3.483,6)	(64,1)	1,8
16	Industria Licorera del Valle del Cauca	31.902,3	73.906,1	(42.003,8)	(56,8)	78.503,6	73.270,5	5.233,1	7,1	(46.601,4)	635,6	(47.236,9)	...
17	E.S.E. Red de Salud del Norte	30.340,4	30.619,4	(279,0)	(0,9)	27.931,0	28.213,2	(282,2)	(1,0)	2.409,3	2.406,1	3,2	0,1
18	Instituto del Deporte, la Educación Física y la Recreación del Valle del Cauca	29.330,0	23.132,0	6.198,0	26,8	45.703,4	17.823,5	27.879,9	156,4	(16.373,4)	5.308,5	(21.681,9)	...
19	Beneficencia del Valle del Cauca	27.730,1	25.678,6	2.051,5	8,0	26.421,2	25.555,0	866,2	3,4	1.308,9	123,6	1.185,2	...
20	Universidad Central del Valle del Cauca	26.261,3	24.773,3	1.487,9	6,0	22.021,0	18.619,9	3.401,1	18,3	4.240,2	6.153,4	(1.913,2)	(31,1)
21	E.S.E. Hospital Psiquiátrico Universitario San Isidro - Cali	26.188,3	31.455,5	(5.267,2)	(16,7)	28.595,1	29.917,5	(1.322,4)	(4,4)	(2.406,8)	1.538,0	(3.944,8)	...
22	E.S.E. Hospital Departamental de Cartago	24.599,8	10.952,4	13.647,4	124,6	13.498,4	14.591,6	(1.093,2)	(7,5)	11.101,4	(3.639,2)	14.740,6	...
23	Escuela Nacional del Deporte	23.660,4	21.050,4	2.610,0	12,4	18.475,9	16.746,3	1.729,6	10,3	5.184,5	4.304,1	880,4	20,5
24	E.S.E. Hospital Rubén Cruz Vélez - Tuluá	20.038,5	21.333,7	(1.295,2)	(6,1)	18.070,3	19.094,8	(1.024,5)	(5,4)	1.968,2	2.238,9	(270,7)	(12,1)
25	Centro de Diagnóstico Automotor del Valle Ltda.	19.935,8	21.433,8	(1.498,0)	(7,0)	14.723,9	14.686,6	37,3	0,3	5.211,9	6.747,2	(1.535,3)	(22,8)
26	Instituto Municipal de Deporte, la Recreación y el Aprovechamiento del Tiempo Libre - Yumbo	19.917,1	5.889,7	14.027,4	...	19.863,4	5.665,9	14.197,5	...	53,7	223,8	(170,1)	(76,0)
27	Unidad Ejecutora de Saneamiento del Valle del Cauca	19.900,6	20.978,6	(1.078,0)	(5,1)	18.391,4	20.978,6	(2.587,2)	(12,3)	1.509,2	0,0	1.509,2	100,0
28	Canal Regional de Televisión para el Pacífico Ltda.	19.407,0	19.612,2	(205,2)	(1,0)	21.219,1	18.146,2	3.072,9	16,9	(1.812,1)	1.466,0	(3.278,1)	...
29	Empresa de Servicios Varios de Cali - En Liquidación	17.516,5	18.990,7	(1.474,1)	(7,8)	9.473,7	7.185,9	2.287,8	31,8	8.042,8	11.804,7	(3.761,9)	(31,9)
30	E.S.E. Hospital Departamental San Rafael - Zarzal	16.997,0	13.776,0	3.221,0	23,4	14.351,6	16.926,6	(2.574,9)	(15,2)	2.645,4	(3.150,6)	5.796,0	184,0
31	E.S.E. I.P.S. del Municipio de Cartago	16.924,9	14.571,3	2.353,6	16,2	15.799,1	13.573,1	2.226,0	16,4	1.125,8	998,2	127,6	12,8
32	E.S.P. Aguas de Buga S.A.	16.871,9	16.196,4	675,5	4,2	16.608,8	15.473,9	1.134,9	7,3	263,1	722,6	(459,5)	(63,6)

ESTADO DE ACTIVIDAD FINANCIERA, ECONÓMICA, SOCIAL Y AMBIENTAL
SECTOR ADMINISTRACIÓN DESCENTRALIZADA

Millones de pesos

No.	ENTIDAD	INGRESOS				GASTOS Y COSTOS				RESULTADO			
		dic-15	dic-14	Abs.	%	dic-15	dic-14	Abs.	%	dic-15	dic-14	Abs.	%
33	E.S.E. Hospital Tomás Uribe Uribe - Tuluá	15.635,1	21.810,8	(6.175,7)	(28,3)	21.455,1	20.887,0	568,1	2,7	(5.820,0)	923,7	(6.743,7)	...
34	Instituto Departamental de Bellas Artes	15.555,7	13.204,3	2.351,5	17,8	13.025,1	11.509,3	1.515,8	13,2	2.530,7	1.695,0	835,7	49,3
35	E.S.E. Hospital Departamental Centenario de Sevilla	14.948,6	15.478,4	(529,9)	(3,4)	14.060,2	14.130,2	(70,0)	(0,5)	888,4	1.348,3	(459,9)	(34,1)
36	E.S.E. Hospital la Buena Esperanza - Yumbo	14.677,1	14.391,6	285,4	2,0	13.739,5	12.853,4	886,1	6,9	937,6	1.538,3	(600,7)	(39,0)
37	E.S.E. Hospital Piloto Jamundí	14.599,9	13.500,2	1.099,7	8,1	13.373,0	12.699,9	673,2	5,3	1.226,8	800,3	426,5	53,3
38	E.S.E. Red de Salud del Suroriente	13.082,8	13.031,6	51,2	0,4	13.163,7	13.022,3	141,4	1,1	(80,9)	9,2	(90,2)	...
39	Centrales de Transportes S.A.	12.931,6	12.242,6	689,1	5,6	10.972,7	11.004,5	(31,8)	(0,3)	1.959,0	1.238,1	720,9	58,2
40	E.S.E. Hospital San Antonio - Roldanillo (Valle)	12.718,8	11.169,9	1.548,9	13,9	12.907,7	12.341,7	566,1	4,6	(188,9)	(1.171,7)	982,8	83,9
41	Imprenta Departamental del Valle del Cauca	10.333,7	2.095,6	8.238,1	...	10.333,7	3.676,0	6.657,7	181,1		(1.580,4)	1.580,4	100,0
42	E.S.E. Hospital Divino Niño - Buga	9.566,6	10.946,3	(1.379,7)	(12,6)	9.988,5	10.813,9	(825,4)	(7,6)	(422,0)	132,3	(554,3)	...
43	E.S.E. Hospital Benjamín Barney Gasca - Florida	8.676,8	6.401,5	2.275,3	35,5	11.130,6	6.347,2	4.783,3	75,4	(2.453,8)	54,3	(2.508,1)	...
44	E.S.E. Hospital Local Candelaria	8.285,4	7.958,2	327,2	4,1	8.148,8	7.151,3	997,4	13,9	136,6	806,9	(670,3)	(83,1)
45	E.S.E. Hospital José Rufino Vivas - Dagua	7.338,5	7.526,6	(188,1)	(2,5)	7.081,9	7.409,7	(327,7)	(4,4)	256,6	117,0	139,6	119,4
46	E.S.E. Hospital San Rafael - El Cerrito	7.317,7	6.325,9	991,8	15,7	6.350,0	6.007,3	342,7	5,7	967,8	318,7	649,1	...
47	Instituto de Educación Técnica Profesional de Roldanillo	7.083,1	7.319,1	(236,0)	(3,2)	5.592,0	4.053,4	1.538,6	38,0	1.491,1	3.265,8	(1.774,6)	(54,3)
48	E.S.E. Hospital Santander - Caicedonia	6.720,2	6.979,4	(259,3)	(3,7)	7.044,5	6.850,6	193,9	2,8	(324,3)	128,8	(453,1)	...
49	Biblioteca Departamental Jorge Garcés Borrero	6.630,6	5.098,5	1.532,1	30,0	6.205,3	4.861,3	1.344,0	27,6	425,3	237,2	188,1	79,3
50	E.S.P. Servicios Públicos de Yumbo S.A.	6.570,0	6.252,4	317,6	5,1	6.031,0	5.965,7	65,3	1,1	539,1	286,8	252,3	88,0
51	E.S.E. Hospital Gonzalo Contreras - La Unión	6.405,1	5.413,9	991,2	18,3	5.439,7	5.406,3	33,3	0,6	965,4	7,5	957,9	...
52	E.S.E. Hospital Isaías Duarte Cancino - Valle del Cauca	6.171,9	12.903,6	(6.731,7)	(52,2)	8.155,7	12.902,7	(4.747,0)	(36,8)	(1.983,8)	0,9	(1.984,7)	...
53	E.S.E. Hospital Geriátrico Anciano San Miguel	6.165,0	3.194,4	2.970,6	93,0	4.735,7	3.229,8	1.505,9	46,6	1.429,3	(35,4)	1.464,7	...
54	E.S.E. Hospital San Roque - Pradera	5.913,9	6.556,8	(642,9)	(9,8)	7.110,2	7.111,6	(1,4)	(0,0)	(1.196,3)	(554,8)	(641,5)	115,6
55	E.S.E. Hospital San Vicente Ferrer - Andalucía	4.887,6	4.764,5	123,1	2,6	4.673,0	3.862,0	810,9	21,0	214,6	902,4	(687,8)	(76,2)
56	Instituto Municipal de Cultura de Yumbo	4.716,3	3.672,9	1.043,5	28,4	4.579,3	3.410,4	1.168,9	34,3	137,0	262,5	(125,5)	(47,8)
57	E.S.E. Hospital San Vicente de Paul - Alcalá	4.619,9	3.018,5	1.601,4	53,1	3.763,2	2.686,0	1.077,1	40,1	856,7	332,4	524,3	157,7
58	Instituto Técnico Agrícola	4.601,6	5.953,2	(1.351,6)	(22,7)	2.943,5	2.915,5	28,0	1,0	1.658,1	3.037,7	(1.379,6)	(45,4)
59	E.S.E. Hospital Santa Ana de los Caballeros - Ansermanuevo	4.505,7	4.819,1	(313,4)	(6,5)	5.020,0	4.731,3	288,7	6,1	(514,4)	87,7	(602,1)	...
60	Instituto Popular de Cultura	4.425,7	5.106,6	(680,9)	(13,3)	4.370,9	4.579,6	(208,7)	(4,6)	54,8	527,0	(472,2)	(89,6)
61	Central de Abastecimientos del Valle del Cauca S.A.	4.301,1	3.895,2	405,9	10,4	3.824,1	3.491,1	332,9	9,5	477,0	404,0	73,0	18,1
62	Instituto Colombiano de Ballet Clásico	4.255,2	3.049,2	1.206,0	39,5	4.142,7	3.413,5	729,2	21,4	112,5	(364,3)	476,7	130,9
63	Instituto Municipal del Deporte y la Recreación de Palmira	4.241,7	4.435,6	(193,8)	(4,4)	4.436,9	4.304,9	132,0	3,1	(195,1)	130,6	(325,8)	...
64	E.S.E. Hospital del Rosario - Ginebra	4.182,6	4.628,1	(445,4)	(9,6)	4.043,0	4.181,5	(138,5)	(3,3)	139,7	446,6	(306,9)	(68,7)
65	E.S.E. Hospital San Bernabé - Bugalagrande	4.163,1	4.858,7	(695,7)	(14,3)	4.655,2	4.462,5	192,7	4,3	(492,1)	396,2	(888,3)	...
66	E.S.E. Hospital San Roque - Guacarí	4.160,3	4.272,3	(112,0)	(2,6)	4.259,7	4.263,9	(4,2)	(0,1)	(99,5)	8,3	(107,8)	...
67	E.S.P. Empresa Regional de Servicio Público de Aseo de Candelaria	4.097,1	3.647,0	450,1	12,3	3.972,9	3.512,8	460,2	13,1	124,2	134,2	(10,1)	(7,5)
68	E.S.E. Hospital Santa Cruz - Trujillo	3.977,7	4.496,9	(519,2)	(11,5)	3.593,0	3.366,6	226,4	6,7	384,7	1.130,3	(745,6)	(66,0)
69	E.S.E. Hospital Kennedy - Riofrío	3.887,3	3.867,3	20,0	0,5	3.372,2	3.170,0	202,2	6,4	515,1	697,3	(182,2)	(26,1)
70	E.S.E. Hospital Nuestra Señora de los Santos - La Victoria	3.820,2	3.221,0	599,2	18,6	3.786,1	3.380,0	406,1	12,0	34,2	(158,9)	193,1	121,5

**ESTADO DE ACTIVIDAD FINANCIERA, ECONÓMICA, SOCIAL Y AMBIENTAL
SECTOR ADMINISTRACIÓN DESCENTRALIZADA**

Millones de pesos

No.	ENTIDAD	INGRESOS				GASTOS Y COSTOS				RESULTADO			
		dic-15	dic-14	Abs.	%	dic-15	dic-14	Abs.	%	dic-15	dic-14	Abs.	%
71	Instituto para la Investigación y la Preservación del Patrimonio Cultural y Natural del Valle del Cauca	3.755,2	2.930,5	824,7	28,1	3.696,4	3.904,1	(207,8)	(5,3)	58,8	(973,6)	1.032,4	106,0
72	E.S.E. Hospital Local Materno Infantil - Yotoco	3.695,8	3.937,3	(241,5)	(6,1)	3.666,7	2.988,3	678,4	22,7	29,1	949,0	(920,0)	(96,9)
73	E.S.P. Empresas Municipales de Tuluá	3.570,9	3.502,2	68,8	2,0	5.490,9	3.351,4	2.139,6	63,8	(1.920,0)	150,8	(2.070,8)	...
74	E.S.E. Hospital San José - Restrepo	3.567,8	3.587,7	(19,9)	(0,6)	3.162,7	3.115,7	47,1	1,5	405,0	472,0	(67,0)	(14,2)
75	E.S.E. Hospital Sagrada Familia - Toro (Valle)	3.539,3	3.420,8	118,5	3,5	3.751,8	3.358,6	393,2	11,7	(212,5)	62,2	(274,7)	...
76	Hotel Guadalajara de Buga	3.509,1	2.935,0	574,2	19,6	3.383,3	2.838,1	545,3	19,2	125,8	96,9	28,9	29,8
77	E.S.E. Hospital San Jorge - Calima El Darién	3.485,5	3.075,5	410,0	13,3	3.597,6	3.870,0	(272,4)	(7,0)	(112,1)	(794,5)	682,4	85,9
78	E.S.E. Hospital Local - Obando	3.478,7	3.088,6	390,2	12,6	3.342,2	3.074,4	267,8	8,7	136,5	14,1	122,4	...
79	E.S.E. Hospital Santa Ana - Bolívar	3.407,1	3.688,2	(281,1)	(7,6)	3.309,6	3.429,4	(119,8)	(3,5)	97,5	258,8	(161,3)	(62,3)
80	E.S.E. Hospital San Agustín - Puerto Merizalde (Buenaventura)	3.389,4	2.714,5	674,9	24,9	3.461,0	2.942,6	518,4	17,6	(71,6)	(228,1)	156,5	68,6
81	E.S.E. Hospital Santa Lucía - El Dovio	3.310,9	3.147,2	163,7	5,2	3.056,3	2.624,4	431,9	16,5	254,6	522,8	(268,2)	(51,3)
82	Instituto Municipal del Deporte y la Recreación de Tuluá	2.964,7	2.463,7	501,0	20,3	3.237,4	2.565,9	671,5	26,2	(272,7)	(102,2)	(170,5)	166,9
83	Instituto Distrital del Deporte, la Recreación y el Tiempo Libre de Buenaventura	2.782,2		2.782,2	100,0	2.519,1		2.519,1	100,0	263,1		263,1	100,0
84	E.S.E. Hospital Santa Margarita - La Cumbre	2.593,2	2.614,5	(21,3)	(0,8)	2.524,3	3.104,9	(580,6)	(18,7)	69,0	(490,4)	559,4	114,1
85	Instituto Municipal de Educación para el Trabajo y Desarrollo Humano	2.456,1	1.611,9	844,2	52,4	1.175,0	1.512,4	(337,4)	(22,3)	1.281,0	99,5	1.181,5	...
86	E.S.E. Hospital Ulpiano Tascón - San Pedro	2.186,7	2.531,0	(344,3)	(13,6)	2.054,9	1.868,2	186,8	10,0	131,8	662,9	(531,1)	(80,1)
87	Central de Transportes de Tuluá S.A.	2.148,2	2.059,9	88,3	4,3	1.970,5	1.744,9	225,5	12,9	177,7	314,9	(137,2)	(43,6)
88	E.S.E. Hospital San Nicolás - Versalles	2.104,9	2.172,6	(67,8)	(3,1)	2.308,3	2.140,4	167,9	7,8	(203,5)	32,2	(235,7)	...
89	Instituto Municipal de Deporte y Recreación - Candelaria	2.061,0	1.861,9	199,1	10,7	2.060,2	1.861,9	198,3	10,7	0,8	0,0	0,8	100,0
90	Empresa Municipal de Renovación Urbana del Municipio de Santiago de Cali	2.038,0	2.537,9	(500,0)	(19,7)	2.106,8	2.001,6	105,2	5,3	(68,8)	536,3	(605,1)	(112,8)
91	E.S.E. Hospital Materno Infantil - Vijos (Valle)	2.037,9	2.136,2	(98,3)	(4,6)	2.026,7	1.774,4	252,3	14,2	11,2	361,8	(350,6)	(96,9)
92	Instituto Municipal del Deporte y la Recreación - Guadalajara de Buga	1.963,9	1.441,7	522,3	36,2	1.926,8	1.429,4	497,4	34,8	37,1	12,3	24,9	...
93	E.S.P. Empresas Públicas de Caicedonia	1.947,4	1.619,4	328,0	20,3	1.882,5	1.529,5	353,0	23,1	64,9	89,9	(25,0)	(27,8)
94	Empresas Públicas Municipales de Candelaria - En Liquidación	1.813,6	1.817,5	(4,0)	(0,2)	1.701,5	2.143,0	(441,4)	(20,6)	112,0	(325,5)	437,5	134,4
95	E.S.E. Hospital San Rafael - El Águila	1.775,8	1.956,5	(180,7)	(9,2)	2.061,4	2.198,4	(137,0)	(6,2)	(285,6)	(241,9)	(43,7)	18,1
96	E.S.E. Hospital Santa Catalina - El Cairo	1.752,5	2.134,6	(382,1)	(17,9)	2.008,9	2.114,5	(105,6)	(5,0)	(256,3)	20,1	(276,4)	...
97	Centro de Diagnóstico Automotor de Tuluá Ltda.	1.632,7	1.613,8	18,9	1,2	1.597,0	1.577,8	19,2	1,2	35,7	36,0	(0,3)	(0,8)
98	Instituto Municipal del Deporte y la Recreación - Jamundí	1.477,8	942,6	535,2	56,8	1.512,5	980,3	532,2	54,3	(34,8)	(37,7)	3,0	7,8
99	Instituto de Tránsito y Transporte de Cartago	1.393,2	1.324,9	68,4	5,2	1.237,7	2.430,8	(1.193,1)	(49,1)	155,6	(1.105,9)	1.261,4	114,1
100	E.S.E. Hospital Pio XII - Argelia	1.366,5	1.847,6	(481,1)	(26,0)	1.497,6	1.449,7	47,9	3,3	(131,1)	397,9	(529,0)	(133,0)
101	E.S.P. Empresas Varias de Caicedonia	1.349,5	1.280,7	68,8	5,4	1.346,6	1.279,6	67,0	5,2	2,9	1,1	1,8	162,6
102	E.S.P. Aseo de Roldanillo S.A.	1.280,4	1.202,5	77,9	6,5	1.271,0	1.160,9	110,2	9,5	9,3	41,7	(32,3)	(77,6)
103	E.S.E. Hospital Local Pedro Sáenz Díaz - Ulloa	1.247,6	1.292,2	(44,6)	(3,5)	1.365,3	1.710,9	(345,6)	(20,2)	(117,6)	(418,6)	301,0	71,9
104	Empresa de Servicio Públicos Municipales de Calima del Darién	1.168,1	1.039,6	128,5	12,4	1.096,2	1.034,2	61,9	6,0	71,9	5,3	66,6	...

ESTADO DE ACTIVIDAD FINANCIERA, ECONÓMICA, SOCIAL Y AMBIENTAL
SECTOR ADMINISTRACIÓN DESCENTRALIZADA

Millones de pesos

No.	ENTIDAD	INGRESOS				GASTOS Y COSTOS				RESULTADO			
		dic-15	dic-14	Abs.	%	dic-15	dic-14	Abs.	%	dic-15	dic-14	Abs.	%
105	Centro de Diagnóstico Automotor de Palmira	1.099,3	1.126,2	(26,9)	(2,4)	1.026,8	1.073,5	(46,7)	(4,3)	72,5	52,7	19,8	37,5
106	Terminal de Transportes de Buenaventura	1.061,0	1.081,2	(20,1)	(1,9)	1.070,8	1.205,3	(134,5)	(11,2)	(9,8)	(124,1)	114,3	92,1
107	Instituto Municipal de Deporte y Recreación - Yotoco	864,0	451,3	412,7	91,5	864,6	443,1	421,5	95,1	(0,6)	8,2	(8,8)	(107,5)
108	Fondo Mixto para la Promoción de la Cultura y las Artes del Valle del Cauca	826,4	823,1	3,3	0,4	897,6	1.008,3	(110,8)	(11,0)	(71,2)	(185,2)	114,0	61,6
109	Buga Abastos	693,3	655,0	38,2	5,8	663,6	663,4	0,2	0,0	29,6	(8,4)	38,0	...
110	Instituto para el Deporte, el Aprovechamiento del Tiempo Libre y la Educación Extraescolar	678,3	499,0	179,3	35,9	710,3	419,7	290,6	69,3	(32,0)	79,3	(111,3)	(140,3)
111	E.S.P. Empresa de Acueducto y Alcantarillado Aguas de Palmira S.A.	638,6		638,6	100,0	2.277,3		2.277,3	100,0	(1.638,8)		(1.638,8)	(100,0)
112	Instituto Municipal de Cultura y Turismo de Pradera	610,3	442,3	168,0	38,0	545,3	394,8	150,5	38,1	65,0	47,5	17,5	36,8
113	Instituto Municipal del Deporte y la Recreación - Zarzaleño	610,3	497,6	112,6	22,6	610,3	495,4	114,9	23,2	(0,0)	2,2	(2,2)	(100,2)
114	Empresas de Servicios Públicos de Toro	604,5	543,7	60,9	11,2	598,3	541,3	57,0	10,5	6,2	2,4	3,9	162,8
115	Corporación Departamental de Recreación	460,9	321,7	139,2	43,3	407,9	332,9	74,9	22,5	53,1	(11,2)	64,3	...
116	Instituto Municipal de Recreación y Deportes Sevilla	457,8	209,3	248,5	118,7	447,1	219,1	228,0	104,0	10,7	(9,8)	20,5	...
117	E.S.P. Empresa de Servicio de Aseo Trujillo S.A.	447,6		447,6	100,0	418,8		418,8	100,0	28,8		28,8	100,0
118	E.S.P. Aseo Alcalá S.A.	437,5	398,6	38,9	9,8	427,9	390,1	37,8	9,7	9,6	8,5	1,1	12,3
119	Aeropuerto Internacional Santa Ana S.A.	415,0	222,9	192,1	86,2	384,5	306,6	77,9	25,4	30,5	(83,7)	114,1	136,4
120	Instituto Municipal para la Recreación y el Deporte de Roldanillo	365,2	258,7	106,5	41,2	380,0	247,9	132,0	53,3	(14,8)	10,8	(25,5)	...
121	E.S.P. Aseobando S.A.	355,8	317,7	38,1	12,0	345,0	308,9	36,1	11,7	10,8	8,8	2,0	22,7
122	Fondo para Consolidación del Patrimonio Autónomo Pensional de Cartago	327,3	185,0	142,4	77,0	300,3	241,5	58,8	24,3	27,0	(56,6)	83,6	147,8
123	Instituto Municipal de Deporte y la Recreación de La Unión - Valle	321,9	279,3	42,6	15,2	320,0	262,8	57,2	21,7	1,9	16,5	(14,6)	(88,5)
124	Instituto Municipal de Deporte y Recreación - Caicedonia	309,5	272,1	37,3	13,7	328,9	271,9	57,0	21,0	(19,4)	0,2	(19,7)	...
125	E.S.P. de Aseo y Alcantarillado de Restrepo S.A.	293,6	266,5	27,1	10,2	291,1	263,4	27,6	10,5	2,5	3,0	(0,5)	(16,8)
126	E.S.P. Empresa de Servicio Público de Aseo de Yotoco S.A.S.	271,7	214,0	57,7	27,0	292,9	228,1	64,8	28,4	(21,3)	(14,2)	(7,1)	50,1
127	Instituto Municipal de Deporte y Recreación de Ginebra	251,4	78,5	172,9	...	242,7	78,4	164,2	...	8,7	0,1	8,6	...
128	Instituto Municipal para el Deporte y la Recreación - Florida Valle	242,3	201,0	41,3	20,5	208,0	209,4	(1,3)	(0,6)	34,2	(8,4)	42,6	...
129	Rifas y Juegos del Valle Ltda.	213,9	35,3	178,6	...	1,6	1,0	0,6	57,6	212,3	34,3	178,1	...
130	Empresas Públicas Municipales de Sevilla - En Liquidación	203,1	112,6	90,5	80,4	232,8	1.291,6	(1.058,8)	(82,0)	(29,7)	(1.179,0)	1.149,3	97,5
131	Instituto Municipal de Deporte y Recreación - Restrepo Valle	196,9	191,1	5,8	3,0	182,6	174,8	7,8	4,5	14,3	16,3	(2,0)	(12,3)
132	E.S.P. Sociedad de Aseo y Alcantarillado Serviulloa S.A.	182,8	178,7	4,1	2,3	204,5	219,0	(14,4)	(6,6)	(21,8)	(40,2)	18,5	45,9
133	Instituto Municipal de Deporte, Recreación y Educación Física - Trujillo	94,7	79,6	15,1	18,9	95,9	90,3	5,5	6,1	(1,2)	(10,7)	9,5	88,6

**ESTADO DE ACTIVIDAD FINANCIERA, ECONÓMICA, SOCIAL Y AMBIENTAL
SECTOR ADMINISTRACIÓN DESCENTRALIZADA**

Millones de pesos

No.	ENTIDAD	INGRESOS				GASTOS Y COSTOS				RESULTADO			
		dic-15	dic-14	Abs.	%	dic-15	dic-14	Abs.	%	dic-15	dic-14	Abs.	%
134	Instituto Municipal de Deporte y Recreación - Ulloa	53,1	80,0	(26,8)	(33,6)	51,6	79,9	(28,2)	(35,3)	1,5	0,1	1,4	...
135	Centro de Diagnóstico Automotor de Cartago Ltda.	38,5		38,5	100,0	38,4		38,4	100,0	0,1		0,1	100,0
136	E.S.P. Vallecaucana de Aguas S.A.	11,4	12,7	(1,4)	(10,8)	6,1	0,8	5,3	...	5,3	12,0	(6,7)	(55,6)
137	Corporación para la Recreación Popular de el Águila	9,8	5,5	4,2	76,3	25,4	17,7	7,7	43,2	(15,6)	(12,2)	(3,4)	28,2
138	Telecali S.A.	1,8	1,0	0,9	93,0	2,5	2,3	0,2	9,2	(0,7)	(1,3)	0,7	51,1
139	Caligen Ltda.	0,0	0,0	(0,0)	(30,0)	0,1	0,1	0,0	1,9	(0,1)	(0,1)	(0,0)	9,5
140	Corporación Manzanas del Saber	0,0	0,0	0,0	100,0	833,9	12,2	821,7	...	(833,9)	(12,2)	(821,7)	...
141	Transporte y Tránsito Seguro de Zarzal Valle del Cauca SEM. SAS	0,0		0,0	100,0	252,1		252,1	100,0	(252,1)		(252,1)	(100,0)
142	Corporación Vallecaucana de las Cuencas Hidrográficas y el Medio Ambiente		528,7	(528,7)	(100,0)		607,5	(607,5)	(100,0)		(78,8)	78,8	100,0
143	E.S.P. Impulsadora del Desarrollo Armónico Sostenible S.A.		465,3	(465,3)	(100,0)		460,9	(460,9)	(100,0)		4,5	(4,5)	(100,0)

**ENDEUDAMIENTO
SECTOR ADMINISTRACIÓN DESCENTRALIZADA**

Millones de pesos

No.	ENTIDAD	OPERACIONES DE CRÉDITO PÚBLICO				OBLIGACIONES FINANCIERAS				ENDEUDAMIENTO			
		dic-15	dic-14	Abs.	%	dic-15	dic-14	Abs.	%	dic-15	dic-14	Abs.	%
1	Sociedad de Acueducto y Alcantarillado del Valle del Cauca	19.085,9	24.105,3	(5.019,3)	(20,8)	488,4	937,2	(448,8)	(47,9)	19.574,3	25.042,5	(5.468,1)	(21,8)
2	E.S.P. Empresas Municipales de Cali E.I.C.E	11.646,4	11.374,8	271,6	2,4	1.119.385,5	1.070.248,5	49.137,0	4,6	1.131.031,9	1.081.623,3	49.408,6	4,6
3	Escuela Nacional del Deporte	3.766,7	4.866,7	(1.100,0)	(22,6)					3.766,7	4.866,7	(1.100,0)	(22,6)
4	Imprenta Departamental del Valle del Cauca	1.627,0	1.627,0			1.666,6	139,5	1.527,0	...	3.293,5	1.766,5	1.527,0	86,4
5	Centro de Diagnóstico Automotor de Tuluá Ltda.	724,7	724,7			26,0	29,0	(3,0)	(10,3)	750,7	753,7	(3,0)	(0,4)
6	Biblioteca Departamental Jorge Garcés Borrero	703,4	1.004,5	(301,1)	(30,0)					703,4	1.004,5	(301,1)	(30,0)
7	Universidad del Valle	649,6	944,6	(295,0)	(31,2)					649,6	944,6	(295,0)	(31,2)
8	Institución Universitaria Antonio José Camacho	502,8	1.419,4	(916,7)	(64,6)	0,0	0,0			502,8	1.419,4	(916,7)	(64,6)
9	E.S.E. I.P.S. del Municipio de Cartago	35,0	175,0	(140,0)	(80,0)					35,0	175,0	(140,0)	(80,0)
10	E.S.P. Empresa Regional de Servicio Público de Aseo de Candelaria	26,8	80,3	(53,6)	(66,7)					26,8	80,3	(53,6)	(66,7)
11	Empresa de Transporte Masivo de Cali S.A.	0,0	16.333,3	(16.333,3)	(100,0)						16.333,3	(16.333,3)	(100,0)
12	E.S.E. Hospital Universitario del Valle Evaristo García	0,0	8.559,7	(8.559,7)	(100,0)	27.698,1	9.572,4	18.125,8	189,4	27.698,1	18.132,1	9.566,0	52,8
13	Instituto del Deporte, la Educación Física y la Recreación del Valle del Cauca					15.428,5	1.980,4	13.448,1	...	15.428,5	1.980,4	13.448,1	...
14	Empresa de Servicios Varios de Cali - En Liquidación					9.246,6	7.000,0	2.246,6	32,1	9.246,6	7.000,0	2.246,6	32,1
15	Empresas Municipales de Cartago					8.296,3	8.531,7	(235,4)	(2,8)	8.296,3	8.531,7	(235,4)	(2,8)
16	E.S.P. Aguas de Buga S.A.					7.661,4	6.826,2	835,2	12,2	7.661,4	6.826,2	835,2	12,2
17	E.S.P. Empresa de Recursos Tecnológicos S.A.					4.674,5	6.366,3	(1.691,8)	(26,6)	4.674,5	6.366,3	(1.691,8)	(26,6)
18	Central de Transportes de Tuluá S.A.					2.865,0	10,5	2.854,6	...	2.865,0	10,5	2.854,6	...
19	E.S.E. Hospital Luis Ablanque de la Plata - Buenaventura					2.000,0		2.000,0	100,0	2.000,0		2.000,0	100,0
20	E.S.E. Hospital Piloto Jamundí					844,3	972,9	(128,6)	(13,2)	844,3	972,9	(128,6)	(13,2)
21	Hotel Guadalajara de Buga					693,1	500,0	193,1	38,6	693,1	500,0	193,1	38,6
22	Instituto para la Investigación y la Preservación del Patrimonio Cultural y Natural del Valle del Cauca					396,9	25,1	371,8	...	396,9	25,1	371,8	...
23	Central de Abastecimientos del Valle del Cauca S.A.					368,2	6,9	361,3	...	368,2	6,9	361,3	...
24	E.S.P. Aseo de Roldanillo S.A.					229,9		229,9	100,0	229,9		229,9	100,0
25	E.S.E. Hospital Departamental de Cartago					209,3	220,8	(11,6)	(5,2)	209,3	220,8	(11,6)	(5,2)
26	Empresas Públicas Municipales de Candelaria - En Liquidación					56,9	56,9			56,9	56,9		
27	Corporación Manzanas del Saber					1,4		1,4	100,0	1,4		1,4	100,0
28	E.S.E. Hospital Isaías Duarte Cancino - Valle del Cauca					0,2	252,1	(251,9)	(99,9)	0,2	252,1	(251,9)	(99,9)
29	E.S.E. Hospital Raúl Orejuela Bueno					0,0		0,0	100,0	0,0		0,0	100,0
30	Instituto Municipal de Deporte y Recreación - Candelaria					0,0	0,0	(0,0)	(100,0)		0,0	(0,0)	(100,0)
31	E.S.E. Hospital San Rafael - El Águila						60,0	(60,0)	(100,0)		60,0	(60,0)	(100,0)
32	Instituto de Tránsito y Transporte de Cartago						9,9	(9,9)	(100,0)		9,9	(9,9)	(100,0)
33	Instituto Municipal para el Deporte y la Recreación - Florida Valle						6,7	(6,7)	(100,0)		6,7	(6,7)	(100,0)

**SITUACIÓN FINANCIERA
SECTOR FINANCIERO**

Millones de pesos

No.	ENTIDAD	ACTIVO				PASIVO				PATRIMONIO			
		dic-15	dic-14	Abs.	%	dic-15	dic-14	Abs.	%	dic-15	dic-14	Abs.	%
1	Instituto Financiero del Valle	232.821,2	263.390,3	(30.569,1)	(11,6)	90.904,5	132.668,5	(41.764,0)	(31,5)	141.916,7	130.721,8	11.194,9	8,6
2	Fondo Especial de Vivienda de Santiago de Cali	119.891,9	124.746,1	(4.854,2)	(3,9)	23.731,5	35.512,2	(11.780,6)	(33,2)	96.160,4	89.233,9	6.926,5	7,8
3	Instituto de Financiamiento, Promoción y Desarrollo de Tuluá	72.341,9	71.928,6	413,3	0,6	1.287,2	1.318,8	(31,5)	(2,4)	71.054,6	70.609,8	444,8	0,6
4	Instituto Municipal de Vivienda de Yumbo	6.447,7	13.977,0	(7.529,3)	(53,9)	250,8	1.929,2	(1.678,4)	(87,0)	6.196,9	12.047,8	(5.850,9)	(48,6)
5	Instituto Municipal de Reforma Urbana y Vivienda de Interés Social de Guadalajara de Buga - En Liquidación	2.813,2	2.853,5	(40,3)	(1,4)	491,1	542,0	(50,9)	(9,4)	2.322,1	2.311,5	10,6	0,5
6	Instituto Cartagüeso de Vivienda INCAVI	2.210,6	2.327,4	(116,8)	(5,0)	636,0	540,4	95,6	17,7	1.574,6	1.786,9	(212,3)	(11,9)
7	Instituto Municipal para el Desarrollo Social y Económico de Palmira	375,4	302,2	73,2	24,2	57,1	35,5	21,6	60,7	318,3	266,7	51,6	19,4
8	Instituto de Vivienda de Interés Social y Reforma Urbana - La Unión	180,1	248,1	(68,1)	(27,4)	5,1	6,0	(0,9)	(15,4)	175,0	242,1	(67,1)	(27,7)
9	Instituto Municipal de Vivienda y Reforma Urbana de Zarzal	17,6	23,3	(5,6)	(24,2)	0,4	0,0	0,4	100,0	17,3	23,3	(6,0)	(25,8)

**ESTADO DE ACTIVIDAD FINANCIERA, ECONÓMICA, SOCIAL Y AMBIENTAL
SECTOR FINANCIERO**

Millones de pesos

No.	ENTIDAD	INGRESOS				GASTOS Y COSTOS				RESULTADO			
		dic-15	dic-14	Abs.	%	dic-15	dic-14	Abs.	%	dic-15	dic-14	Abs.	%
1	Fondo Especial de Vivienda de Santiago de Cali	30.538,6	28.913,6	1.625,1	5,6	31.301,1	18.711,2	12.589,9	67,3	(762,5)	10.202,4	(10.964,9)	(107,5)
2	Instituto Financiero del Valle	27.005,1	25.878,8	1.126,3	4,4	16.310,1	15.542,0	768,0	4,9	10.695,0	10.336,7	358,3	3,5
3	Instituto de Financiamiento, Promoción y Desarrollo de Tuluá	5.046,2	3.727,4	1.318,8	35,4	4.318,5	2.748,7	1.569,8	57,1	727,7	978,7	(251,0)	(25,6)
4	Instituto Municipal de Vivienda de Yumbo	4.321,1	8.960,0	(4.638,9)	(51,8)	6.104,9	7.252,2	(1.147,3)	(15,8)	(1.783,8)	1.707,7	(3.491,5)	...
5	Instituto Municipal de Vivienda y Reforma Urbana de Zarzal	488,0	479,1	8,9	1,9	488,0	486,4	1,6	0,3	0,0	(7,3)	7,3	100,3
6	Instituto Municipal para el Desarrollo Social y Económico de Palmira	404,2	393,6	10,6	2,7	352,5	363,7	(11,2)	(3,1)	51,6	29,8	21,8	73,1
7	Instituto de Vivienda de Interés Social y Reforma Urbana - La Unión	378,2	355,6	22,6	6,4	443,2	492,2	(49,1)	(10,0)	(64,9)	(136,6)	71,7	52,5
8	Instituto Cartagüeso de Vivienda INCAVI	169,2	147,1	22,2	15,1	381,5	249,8	131,8	52,7	(212,3)	(102,7)	(109,6)	106,7
9	Instituto Municipal de Reforma Urbana y Vivienda de Interés Social de Guadalajara de Buga - En Liquidación	129,1	105,9	23,2	21,9	118,5	104,7	13,7	13,1	10,6	1,2	9,4	...

**ENDEUDAMIENTO
SECTOR FINANCIERO**

Millones de pesos

No.	ENTIDAD	OPERACIONES DE CRÉDITO PÚBLICO				OBLIGACIONES FINANCIERAS				ENDEUDAMIENTO			
		dic-15	dic-14	Abs.	%	dic-15	dic-14	Abs.	%	dic-15	dic-14	Abs.	%
1	Instituto Financiero del Valle					4.276,1	10.703,5	(6.427,4)	(60,0)	4.276,1	10.703,5	(6.427,4)	(60,0)
2	Instituto Cartagüeso de Vivienda INCAVI						1,0	(1,0)	(100,0)		1,0	(1,0)	(100,0)

**INGRESOS Y GASTOS REPRESENTATIVOS
ADMINISTRACIÓN CENTRAL**

Millones de pesos

No.	ENTIDAD	INGRESOS TRIBUTARIOS				INGRESOS POR TRANSFERENCIAS				GASTO PÚBLICO SOCIAL			
		dic-15	dic-14	Abs.	%	dic-15	dic-14	Abs.	%	dic-15	dic-14	Abs.	%
1	Santiago de Cali	1.122.185,6	973.374,5	148.811,1	15,3	1.242.890,2	1.145.541,6	97.348,6	8,5	1.673.227,7	1.399.968,0	273.259,7	19,5
2	Departamento del Valle del Cauca	572.686,5	573.418,8	(732,3)	(0,1)	726.892,5	886.346,0	(159.453,5)	(18,0)	956.840,3	964.135,8	(7.295,4)	(0,8)
3	Palмира	146.850,5	126.219,0	20.631,4	16,3	200.291,1	184.945,7	15.345,4	8,3	187.564,4	177.670,5	9.894,0	5,6
4	Yumbo	116.722,3	120.350,9	(3.628,6)	(3,0)	69.209,5	33.874,9	35.334,6	104,3	77.183,2	45.143,7	32.039,6	71,0
5	Buenaventura	105.226,8	107.634,8	(2.408,0)	(2,2)	335.479,5	334.085,3	1.394,2	0,4	241.496,0	276.921,2	(35.425,1)	(12,8)
6	Tuluá	50.645,3	52.555,9	(1.910,6)	(3,6)	155.917,3	143.060,0	12.857,3	9,0	159.120,7	157.512,5	1.608,2	1,0
7	Guadalajara de Buga	44.514,5	44.342,4	172,1	0,4	80.146,3	76.980,2	3.166,1	4,1	82.617,9	76.771,1	5.846,8	7,6
8	Jamundí	42.540,1	35.389,4	7.150,7	20,2	74.337,9	70.060,5	4.277,3	6,1	76.504,0	67.769,9	8.734,1	12,9
9	Cartago	37.108,4	29.361,5	7.746,9	26,4	94.119,2	84.048,8	10.070,4	12,0	103.652,9	82.104,8	21.548,0	26,2
10	Candelaria - Valle del Cauca	23.906,1	22.949,9	956,2	4,2	29.895,9	26.710,6	3.185,4	11,9	26.677,8	27.149,7	(471,8)	(1,7)
11	Pradera	18.771,9	13.003,4	5.768,5	44,4	21.777,3	22.965,3	(1.188,0)	(5,2)	21.665,1	18.379,9	3.285,2	17,9
12	Zarzal	16.750,8	12.918,0	3.832,8	29,7	18.595,5	18.786,7	(191,2)	(1,0)	18.707,4	16.319,5	2.387,9	14,6
13	El Cerrito	13.912,2	7.779,5	6.132,7	78,8	25.155,7	24.897,2	258,4	1,0	35.573,5	29.676,3	5.897,3	19,9
14	Bugalagrande	8.139,1	12.512,5	(4.373,4)	(35,0)	13.588,0	13.931,4	(343,4)	(2,5)	16.795,1	16.756,6	38,4	0,2
15	Dagua	7.802,1	6.327,4	1.474,6	23,3	22.844,0	21.660,7	1.183,3	5,5	23.514,2	22.153,5	1.360,7	6,1
16	Florida	6.883,7	5.933,0	950,7	16,0	25.217,5	6.882,7	18.334,9	...	24.219,5	2.881,4	21.338,0	...
17	Roldanillo	5.186,4	2.578,0	2.608,4	101,2	20.733,1	20.419,6	313,5	1,5	21.114,4	17.423,0	3.691,4	21,2
18	San Pedro - Valle del Cauca	5.142,2	6.160,9	(1.018,7)	(16,5)	9.285,2	7.230,6	2.054,6	28,4	15.166,1	8.792,4	6.373,7	72,5
19	San Juan Bautista de Guacarí	5.069,9	5.152,6	(82,6)	(1,6)	14.449,6	14.354,7	95,0	0,7	15.623,9	16.493,8	(869,9)	(5,3)
20	Ginebra	4.774,5	4.315,6	459,0	10,6	15.342,9	12.487,2	2.855,6	22,9	18.061,8	11.694,7	6.367,1	54,4
21	La Unión - Valle del Cauca	4.142,8	4.461,8	(319,0)	(7,1)	20.946,4	18.540,0	2.406,3	13,0	20.245,3	18.837,3	1.408,0	7,5
22	Sevilla	3.955,1	4.050,1	(95,0)	(2,3)	31.213,1	24.944,8	6.268,3	25,1	24.320,8	22.491,8	1.829,0	8,1
23	Yotoco	3.353,2	3.457,6	(104,4)	(3,0)	15.659,6	11.236,5	4.423,1	39,4	21.732,8	16.813,8	4.919,1	29,3
24	Riofrío	3.309,8	6.461,3	(3.151,5)	(48,8)	12.924,8	11.993,2	931,6	7,8	10.685,0	8.300,8	2.384,2	28,7
25	Andalucía	3.259,2	2.954,9	304,4	10,3	11.262,6	10.994,7	267,8	2,4	10.725,1	8.654,5	2.070,5	23,9
26	Caicedonia	3.150,3	2.383,4	766,9	32,2	18.336,8	20.754,6	(2.417,8)	(11,6)	18.458,9	19.957,0	(1.498,1)	(7,5)
27	Obando	2.704,0	2.905,1	(201,2)	(6,9)	9.375,2	10.190,9	(815,6)	(8,0)	9.848,3	8.641,2	1.207,1	14,0
28	Calima del Darién	2.693,1	539,9	2.153,1	...	9.491,3	10.787,0	(1.295,7)	(12,0)	12.507,0	9.051,2	3.455,8	38,2
29	Ansermanuevo	2.090,7	1.931,3	159,5	8,3	14.735,7	13.611,7	1.124,0	8,3	13.902,5	13.593,0	309,5	2,3
30	La Victoria - Valle del Cauca	1.766,4	1.387,5	378,9	27,3	9.393,4	9.124,2	269,2	3,0	7.162,3	5.938,6	1.223,7	20,6
31	La Cumbre	1.669,7	1.553,7	116,0	7,5	7.813,8	8.331,8	(518,0)	(6,2)	7.269,0	8.877,4	(1.608,4)	(18,1)
32	El Dovio	1.642,6	1.573,9	68,7	4,4	9.080,2	10.850,9	(1.770,7)	(16,3)	10.280,4	8.379,5	1.900,9	22,7
33	Toro	1.587,8	1.697,6	(109,8)	(6,5)	11.301,3	10.893,0	408,3	3,7	10.583,9	9.192,0	1.391,9	15,1
34	Restrepo - Valle del Cauca	1.395,7	2.165,8	(770,1)	(35,6)	11.339,5	11.034,5	305,0	2,8	11.170,3	9.261,8	1.908,4	20,6
35	Bolívar - Valle del Cauca	1.382,4	1.374,9	7,4	0,5	11.803,7	10.929,0	874,7	8,0	8.830,0	8.474,7	355,3	4,2
36	Trujillo	1.338,8	956,0	382,8	40,0	13.857,7	14.034,0	(176,3)	(1,3)	15.921,8	12.724,4	3.197,4	25,1
37	Alcalá	1.251,9	1.035,2	216,7	20,9	8.975,1	9.704,8	(729,7)	(7,5)	11.863,5	5.606,6	6.256,9	111,6
38	Vijes	832,0	502,0	330,0	65,7	8.615,9	9.390,4	(774,4)	(8,2)	7.612,0	9.251,5	(1.639,5)	(17,7)
39	Ulloa	728,9	695,0	33,9	4,9	4.007,7	4.513,5	(505,9)	(11,2)	3.431,1	5.504,3	(2.073,2)	(37,7)
40	El Cairo	558,4	443,7	114,7	25,8	7.849,1	7.178,6	670,4	9,3	5.306,7	4.885,8	420,9	8,6
41	Versalles	520,4	449,2	71,2	15,9	6.981,7	6.949,5	32,2	0,5	5.465,0	5.108,9	356,1	7,0
42	Argelia - Valle del Cauca	396,7	376,4	20,3	5,4	5.926,4	6.379,3	(452,9)	(7,1)	4.207,4	3.859,1	348,4	9,0
43	El Águila	335,2	530,4	(195,2)	(36,8)	8.587,8	7.565,8	1.022,1	13,5	6.561,7	5.739,8	821,9	14,3

**RENTAS POR COBRAR
ADMINISTRACIÓN CENTRAL**

Millones de pesos

No.	ENTIDAD	VIGENCIA ACTUAL				VIGENCIAS ANTERIORES				RENTAS POR COBRAR			
		dic-15	dic-14	Abs.	%	dic-15	dic-14	Abs.	%	dic-15	dic-14	Abs.	%
1	Santiago de Cali	274.660,2	247.294,0	27.366,2	11,1	751.418,9	790.724,1	(39.305,3)	(5,0)	1.026.079,1	1.038.018,2	(11.939,1)	(1,2)
2	Buenaventura	29.636,4	26.307,4	3.328,9	12,7	62.683,1	62.701,4	(18,3)	(0,0)	92.319,5	89.008,8	3.310,7	3,7
3	Palмира	25.181,9	24.994,2	187,7	0,8	49.785,5	39.805,5	9.980,0	25,1	74.967,4	64.799,7	10.167,7	15,7
4	Departamento del Valle del Cauca	57.720,1	58.090,2	(370,1)	(0,6)	2.957,4	2.957,4			60.677,5	61.047,7	(370,1)	(0,6)
5	Yumbo	11.750,2	13.325,7	(1.575,5)	(11,8)	38.709,7	36.056,6	2.653,1	7,4	50.459,9	49.382,3	1.077,6	2,2
6	Tuluá	12.683,7	11.678,2	1.005,5	8,6	34.408,8	28.864,4	5.544,4	19,2	47.092,5	40.542,6	6.549,9	16,2
7	Jamundí	8.731,1	8.861,2	(130,1)	(1,5)	28.879,4	25.384,0	3.495,3	13,8	37.610,4	34.245,2	3.365,2	9,8
8	Cartago	13.424,8	7.192,5	6.232,3	86,6	16.105,1	13.316,9	2.788,2	20,9	29.529,9	20.509,4	9.020,5	44,0
9	Pradera	17.622,3	7.287,2	10.335,1	141,8	4.390,2	4.618,8	(228,5)	(4,9)	22.012,5	11.906,0	10.106,6	84,9
10	Guadalajara de Buga	5.642,7	5.316,1	326,6	6,1	9.711,0	8.325,5	1.385,5	16,6	15.353,7	13.641,6	1.712,1	12,6
11	Candelaria - Valle del Cauca	3.218,4	2.775,3	443,2	16,0	9.504,3	8.238,8	1.265,5	15,4	12.722,7	11.014,0	1.708,7	15,5
12	Calima del Darién	2.061,8	4.066,4	(2.004,6)	(49,3)	9.849,6	5.783,2	4.066,4	70,3	11.911,4	9.849,6	2.061,8	20,9
13	El Cerrito	2.688,3	1.906,0	782,3	41,0	6.853,0	6.402,2	450,8	7,0	9.541,3	8.308,2	1.233,1	14,8
14	San Juan Bautista de Guacarí	877,0	655,0	222,0	33,9	7.167,4	2.440,5	4.726,9	193,7	8.044,4	3.095,5	4.948,9	159,9
15	Yotoco	244,3	224,7	19,7	8,8	7.477,8	7.560,3	(82,5)	(1,1)	7.722,2	7.785,0	(62,8)	(0,8)
16	Zarzal	3.902,3	2.139,9	1.762,4	82,4	2.980,3	970,7	2.009,7	...	6.882,6	3.110,5	3.772,1	121,3
17	San Pedro - Valle del Cauca	1.083,4	793,5	289,9	36,5	5.743,2	5.143,5	599,7	11,7	6.826,6	5.937,0	889,6	15,0
18	Ginebra	2.119,6	527,6	1.592,0	...	4.477,4	4.145,7	331,6	8,0	6.596,9	4.673,4	1.923,6	41,2
19	La Unión - Valle del Cauca	2.387,2	2.200,5	186,7	8,5	3.986,6	5.014,2	(1.027,6)	(20,5)	6.373,8	7.214,7	(840,9)	(11,7)
20	Bugalagrande	887,2	1.076,5	(189,2)	(17,6)	5.365,5	5.124,5	241,1	4,7	6.252,7	6.200,9	51,8	0,8
21	Roldanillo	1.591,2	394,5	1.196,8	...	4.500,1	4.564,3	(64,2)	(1,4)	6.091,4	4.958,8	1.132,6	22,8
22	Dagua	1.859,3	987,8	871,5	88,2	4.099,1	5.968,5	(1.869,4)	(31,3)	5.958,4	6.956,3	(997,9)	(14,3)
23	Caicedonia	0,0	866,1	(866,1)	(100,0)	4.706,4	3.840,6	865,8	22,5	4.706,4	4.706,8	(0,4)	(0,0)
24	Riofrío	1.325,8	3.068,0	(1.742,1)	(56,8)	3.064,8	3.453,3	(388,5)	(11,2)	4.390,6	6.521,2	(2.130,6)	(32,7)
25	Andalucía	1.245,6	786,6	459,0	58,4	2.457,3	2.570,2	(112,9)	(4,4)	3.702,9	3.356,8	346,1	10,3
26	Sevilla	801,4	853,8	(52,3)	(6,1)	2.808,7	2.355,9	452,8	19,2	3.610,1	3.209,6	400,5	12,5
27	El Dovio	664,8	1.088,0	(423,1)	(38,9)	2.778,4	2.226,7	551,7	24,8	3.443,3	3.314,7	128,6	3,9
28	La Cumbre	250,0	336,9	(87,0)	(25,8)	2.966,6	2.984,6	(18,0)	(0,6)	3.216,5	3.321,6	(105,0)	(3,2)
29	Restrepo - Valle del Cauca	475,5	490,5	(15,0)	(3,1)	2.685,7	2.455,1	230,6	9,4	3.161,1	2.945,5	215,6	7,3
30	Ansermanuevo	534,2	573,6	(39,5)	(6,9)	2.099,7	1.873,5	226,2	12,1	2.633,9	2.447,2	186,8	7,6
31	Toro	589,7	651,6	(62,0)	(9,5)	1.947,4	1.439,0	508,4	35,3	2.537,0	2.090,6	446,4	21,4
32	Trujillo	507,4	295,7	211,7	71,6	1.773,2	165,0	1.608,2	...	2.280,6	460,7	1.819,9	...
33	Florida	11,9	746,9	(735,0)	(98,4)	2.213,1	1.688,0	525,1	31,1	2.225,0	2.435,0	(210,0)	(8,6)
34	La Victoria - Valle del Cauca	506,5	574,4	(67,8)	(11,8)	1.440,1	1.824,3	(384,3)	(21,1)	1.946,6	2.398,7	(452,1)	(18,8)
35	Obando	427,9	3.559,6	(3.131,8)	(88,0)	1.296,9	623,7	673,3	108,0	1.724,8	4.183,3	(2.458,5)	(58,8)
36	Ulloa	333,0	299,7	33,3	11,1	1.174,0	950,9	223,1	23,5	1.507,0	1.250,6	256,4	20,5
37	Bolívar - Valle del Cauca	331,6	355,9	(24,3)	(6,8)	926,1	1.191,8	(265,7)	(22,3)	1.257,7	1.547,8	(290,0)	(18,7)
38	El Cairo	167,9	177,3	(9,4)	(5,3)	808,2	715,1	93,1	13,0	976,1	892,5	83,7	9,4
39	Vijes	130,4	318,1	(187,7)	(59,0)	719,2	897,2	(178,1)	(19,8)	849,6	1.215,4	(365,8)	(30,1)
40	El Águila	0,0	226,9	(226,9)	(100,0)	820,2	716,8	103,4	14,4	820,2	943,7	(123,5)	(13,1)
41	Alcalá	222,0	221,1	0,9	0,4	589,3	589,3			811,3	810,4	0,9	0,1
42	Versalles	264,8	165,5	99,2	59,9	418,6	605,3	(186,6)	(30,8)	683,4	770,8	(87,4)	(11,3)
43	Argelia - Valle del Cauca	89,0	80,0	9,1	11,4	339,3	307,9	31,4	10,2	428,3	387,9	40,5	10,4

**DÉFICIT O SUPERÁVIT PENSIONAL
ADMINISTRACIÓN CENTRAL**

Millones de pesos

No.	ENTIDAD	CÁLCULO ACTUARIAL				RESERVA FINANCIERA ACTUARIAL				DÉFICIT O SUPERÁVIT PENSIONAL			
		dic-15	dic-14	Abs.	%	dic-15	dic-14	Abs.	%	dic-15	dic-14	Abs.	%
1	Departamento del Valle del Cauca	10.844.468,9	10.844.468,9			1.948.800,7	1.800.547,4	148.253,4	8,2	(8.895.668,2)	(9.043.921,6)	148.253,4	1,6
2	Santiago de Cali	2.616.204,5	2.715.105,3	(98.900,9)	(3,6)	1.040.253,3	945.749,6	94.503,6	10,0	(1.575.951,2)	(1.769.355,7)	193.404,5	10,9
3	Yumbo	573.157,7	572.760,3	397,4	0,1	27.762,9	25.233,0	2.529,9	10,0	(545.394,9)	(547.527,3)	2.132,5	0,4
4	Buenaventura	441.795,8	441.803,9	(8,1)	(0,0)	100.293,2	87.935,8	12.357,4	14,1	(341.502,6)	(353.868,1)	12.365,5	3,5
5	Palмира	275.538,0	348.275,7	(72.737,7)	(20,9)	83.635,4	73.622,5	10.012,9	13,6	(191.902,6)	(274.653,2)	82.750,6	30,1
6	Guadalajara de Buga	95.002,8	120.401,8	(25.399,1)	(21,1)	44.721,7	41.527,8	3.193,9	7,7	(50.281,1)	(78.874,0)	28.593,0	36,3
7	Calima del Darién	89.001,4	0,1	89.001,3	...	6.587,8	6.587,8			(82.413,6)	6.587,7	(89.001,3)	...
8	Jamundí	61.472,5	62.644,9	(1.172,4)	(1,9)	29.844,5	26.057,9	3.786,7	14,5	(31.628,0)	(36.587,1)	4.959,1	13,6
9	Dagua	58.590,8	57.345,7	1.245,0	2,2					(58.590,8)	(57.345,7)	(1.245,0)	2,2
10	Caicedonia	56.751,5	66.403,2	(9.651,7)	(14,5)	14.004,1	12.878,0	1.126,0	8,7	(42.747,4)	(53.525,2)	10.777,7	20,1
11	Cartago	45.536,8	71.923,8	(26.386,9)	(36,7)	46.635,6	44.039,6	2.596,0	5,9	1.098,8	(27.884,2)	28.983,0	103,9
12	Candelaria - Valle del Cauca	40.956,3	95.946,8	(54.990,6)	(57,3)	21.357,5	19.987,9	1.369,6	6,9	(19.598,8)	(75.959,0)	56.360,2	74,2
13	San Juan Bautista de Guacarí	40.385,8		40.385,8	100,0	244,5		244,5	100,0	(40.141,3)		(40.141,3)	(100,0)
14	Riofrío	40.266,4	40.266,4			10.165,0	8.414,5	1.750,5	20,8	(30.101,4)	(31.851,9)	1.750,5	5,5
15	La Unión - Valle del Cauca	30.712,0	31.349,6	(637,6)	(2,0)	12.177,8	11.344,1	833,7	7,3	(18.534,2)	(20.005,5)	1.471,3	7,4
16	Tuluá	28.892,9	146.381,8	(117.488,9)	(80,3)	63.243,2	69.647,0	(6.403,8)	(9,2)	34.350,3	(76.734,9)	111.085,1	144,8
17	Roldanillo	27.358,2	55.395,5	(28.037,3)	(50,6)	14.462,8	12.382,7	2.080,1	16,8	(12.895,4)	(43.012,8)	30.117,4	70,0
18	Restrepo - Valle del Cauca	25.738,6	25.935,2	(196,6)	(0,8)	9.040,9	8.252,1	788,8	9,6	(16.697,7)	(17.683,2)	985,4	5,6
19	Florida	24.951,5	38.612,7	(13.661,1)	(35,4)	17.656,8	16.577,2	1.079,6	6,5	(7.294,7)	(22.035,5)	14.740,8	66,9
20	Sevilla	24.303,8	28.878,8	(4.575,0)	(15,8)	17.709,4	15.907,7	1.801,7	11,3	(6.594,4)	(12.971,1)	6.376,7	49,2
21	Ansermanuevo	24.067,7	26.372,5	(2.304,8)	(8,7)	12.722,4	11.891,5	830,8	7,0	(11.345,4)	(14.481,0)	3.135,6	21,7
22	Bolívar - Valle del Cauca	20.319,8	23.823,1	(3.503,3)	(14,7)	9.896,2	9.104,4	791,8	8,7	(10.423,6)	(14.718,7)	4.295,1	29,2
23	La Cumbre	19.454,7	13.796,0	5.658,7	41,0	7.183,1	7.183,1	(0,0)	(0,0)	(12.271,6)	(6.612,9)	(5.658,7)	85,6
24	Ginebra	19.125,2	19.998,3	(873,2)	(4,4)	19.125,2	8.625,0	10.500,1	121,7		(11.373,3)	11.373,3	100,0
25	San Pedro - Valle del Cauca	18.698,9	19.920,2	(1.221,3)	(6,1)	4.506,8	10.011,4	(5.504,6)	(55,0)	(14.192,1)	(9.908,9)	(4.283,3)	43,2
26	Bugalagrande	18.420,3	18.084,1	336,2	1,9	10.609,2	9.814,1	795,1	8,1	(7.811,1)	(8.270,0)	458,9	5,5
27	Pradera	16.470,7	29.271,3	(12.800,6)	(43,7)	18.561,4	17.007,8	1.553,6	9,1	2.090,7	(12.263,5)	14.354,2	117,0
28	El Cerrito	15.256,4	56.415,5	(41.159,1)	(73,0)	13.826,3	19.713,1	(5.886,7)	(29,9)	(1.430,0)	(36.702,4)	35.272,4	96,1
29	El Águila	15.188,1	13.912,9	1.275,2	9,2	9.410,0	8.577,5	832,5	9,7	(5.778,2)	(5.335,4)	(442,8)	8,3
30	Vijes	13.796,0	9.778,0	4.018,0	41,1	6.242,7	5.105,9	1.136,8	22,3	(7.553,3)	(4.672,1)	(2.881,2)	61,7
31	El Dovio	12.430,4	12.466,9	(36,5)	(0,3)	8.257,3	7.606,0	651,3	8,6	(4.173,1)	(4.860,9)	687,8	14,2
32	Zarzal	12.228,3	21.883,6	(9.655,3)	(44,1)	13.907,6	12.857,0	1.050,7	8,2	1.679,3	(9.026,7)	10.706,0	118,6
33	Toro	11.778,0	15.553,0	(3.775,0)	(24,3)	9.868,2	9.174,2	694,0	7,6	(1.909,8)	(6.378,8)	4.469,0	70,1
34	Obando	11.471,0	14.422,6	(2.951,6)	(20,5)	9.799,1	9.087,6	711,5	7,8	(1.671,9)	(5.335,0)	3.663,1	68,7
35	Alcalá	10.062,1	10.062,1			9.660,9	8.949,9	711,0	7,9	(401,2)	(1.112,2)	711,0	63,9
36	Andalucía	9.642,5	12.474,1	(2.831,6)	(22,7)	10.229,4	9.423,9	805,6	8,5	586,9	(3.050,2)	3.637,2	119,2
37	Trujillo	9.166,9		9.166,9	100,0					(9.166,9)		(9.166,9)	(100,0)
38	Ulloa	8.115,9	9.081,5	(965,6)	(10,6)	6.351,4	5.833,2	518,3	8,9	(1.764,4)	(3.248,4)	1.483,9	45,7
39	El Cairo	8.058,3	8.265,0	(206,7)	(2,5)	7.836,8	7.145,6	691,2	9,7	(221,5)	(1.119,4)	897,9	80,2
40	La Victoria - Valle del Cauca	7.999,2	9.305,4	(1.306,2)	(14,0)	10.563,7	10.083,8	479,9	4,8	2.564,5	778,4	1.786,1	...
41	Versalles	7.882,1	8.914,6	(1.032,5)	(11,6)	7.221,2	6.052,2	1.169,0	19,3	(660,9)	(2.862,4)	2.201,5	76,9
42	Argelia - Valle del Cauca	6.455,9	15.121,8	(8.665,9)	(57,3)	7.242,4	6.683,2	559,2	8,4	786,5	(8.438,6)	9.225,1	109,3
43	Yotoco	3.553,3	5.929,2	(2.375,9)	(40,1)	5.270,8	7.895,9	(2.625,2)	(33,2)	1.717,5	1.966,8	(249,2)	(12,7)

**GOBERNACIONES
ENDEUDAMIENTO**

Millones de pesos

No.	ENTIDAD	OPERACIONES DE CRÉDITO PÚBLICO				OBLIGACIONES FINANCIERAS				ENDEUDAMIENTO			
		dic-15	dic-14	Abs.	%	dic-15	dic-14	Abs.	%	dic-15	dic-14	Abs.	%
1	Departamento de Antioquia	1.437.993,1	1.013.754,4	424.238,7	41,8	4.846,7	262.125,3	(257.278,7)	(98,2)	1.442.839,8	1.275.879,7	166.960,1	13,1
2	Departamento de Cundinamarca	583.512,7	478.470,7	105.042,0	22,0	7.910,1	10.543,4	(2.633,3)	(25,0)	591.422,8	489.014,1	102.408,7	20,9
3	Departamento de Santander	334.484,5	285.494,3	48.990,3	17,2	0,0				334.484,5	285.494,3	48.990,3	17,2
4	Departamento del Atlántico	211.729,0	159.312,3	52.416,7	32,9	25.025,8	23.036,9	1.988,8	8,6	236.754,8	182.349,2	54.405,5	29,8
5	Departamento del Cesar	141.038,9	35.450,6	105.588,3	...					141.038,9	35.450,6	105.588,3	...
6	Departamento de La Guajira	131.039,9	57.677,4	73.362,4	127,2					131.039,9	57.677,4	73.362,4	127,2
7	Departamento del Meta	113.285,1	129.474,1	(16.189,1)	(12,5)	27.313,3	32.019,0	(4.705,7)	(14,7)	140.598,3	161.493,1	(20.894,8)	(12,9)
8	Departamento del Tolima	104.966,0	125.144,8	(20.178,9)	(16,1)					104.966,0	125.144,8	(20.178,9)	(16,1)
9	Departamento de Bolívar	91.405,0	30.000,0	61.405,0	...	9.426,8	14.751,7	(5.324,9)	(36,1)	100.831,8	44.751,7	56.080,1	125,3
10	Departamento de Boyacá	65.956,5	47.704,1	18.252,4	38,3					65.956,5	47.704,1	18.252,4	38,3
11	Departamento del Norte de Santander	63.526,7	72.902,8	(9.376,1)	(12,9)					63.526,7	72.902,8	(9.376,1)	(12,9)
12	Departamento de Casanare	61.420,2		61.420,2	100,0					61.420,2		61.420,2	100,0
13	Departamento de Caldas	54.181,8	55.022,9	(841,1)	(1,5)	0,0				54.181,8	55.022,9	(841,1)	(1,5)
14	Departamento del Quindío	44.081,4	23.460,5	20.620,9	87,9					44.081,4	23.460,5	20.620,9	87,9
15	Departamento del Chocó	37.087,1		37.087,1	100,0	1.327,1		1.327,1	100,0	38.414,3		38.414,3	100,0
16	Departamento de Risaralda	36.898,7	17.932,4	18.966,3	105,8		0,0			36.898,7	17.932,4	18.966,3	105,8
17	Departamento del Huila	28.460,4	28.319,5	141,0	0,5					28.460,4	28.319,5	141,0	0,5
18	Departamento del Cauca	28.308,5	36.941,7	(8.633,2)	(23,4)	4.944,4	5.193,8	(249,5)	(4,8)	33.252,9	42.135,5	(8.882,7)	(21,1)
19	Departamento del Magdalena	25.786,2	30.083,9	(4.297,7)	(14,3)	0,0				25.786,2	30.083,9	(4.297,7)	(14,3)
20	Departamento de Nariño	23.485,9	30.494,1	(7.008,2)	(23,0)		294,8	(294,8)	(100,0)	23.485,9	30.788,9	(7.303,1)	(23,7)
21	Departamento de Córdoba	21.799,2	5.112,9	16.686,3	...	84.760,6	76.123,9	8.636,7	11,3	106.559,9	81.236,9	25.323,0	31,2
22	Departamento del Valle del Cauca	20.381,1	60.069,9	(39.688,8)	(66,1)					20.381,1	60.069,9	(39.688,8)	(66,1)
23	Departamento de Arauca	13.504,7	18.134,9	(4.630,2)	(25,5)	0,0	0,0	0,0	100,0	13.504,7	18.134,9	(4.630,2)	(25,5)
24	Departamento del Caquetá	8.464,2	8.464,2			45,0	0,0	45,0	100,0	8.509,2	8.464,2	45,0	0,5
25	Departamento del Guaviare	1.220,3	272,5	947,8	...	1.302,0	1.642,0	(340,0)	(20,7)	2.522,3	1.914,5	607,8	31,7
26	Departamento de Sucre	1.185,3	2.120,6	(935,3)	(44,1)	7.554,5	12.149,8	(4.595,3)	(37,8)	8.739,8	14.270,4	(5.530,6)	(38,8)
27	Departamento del Archipiélago de San Andrés, Providencia y Santa Catalina	608,7	1.826,2	(1.217,5)	(66,7)					608,7	1.826,2	(1.217,5)	(66,7)
28	Departamento del Vichada	185,1	253,1	(68,1)	(26,9)	0,0	0,0			185,1	253,1	(68,1)	(26,9)
29	Departamento del Amazonas					0,0	196,1	(196,1)	(100,0)		196,1	(196,1)	(100,0)
30	Departamento del Vaupés					1.816,6	1.816,6			1.816,6	1.816,6		

GOBERNACIONES
INGRESOS Y GASTOS REPRESENTATIVOS

Millones de pesos

No.	ENTIDAD	INGRESOS TRIBUTARIOS				INGRESOS POR TRANSFERENCIAS				GASTO PÚBLICO SOCIAL			
		dic-15	dic-14	Abs.	%	dic-15	dic-14	Abs.	%	dic-15	dic-14	Abs.	%
1	Departamento de Antioquia	1.053.057,4	1.077.506,6	(24.449,2)	(2,3)	1.381.424,1	1.656.874,3	(275.450,1)	(16,6)	2.255.872,6	1.924.316,8	331.555,8	17,2
2	Departamento de Cundinamarca	880.434,4	846.298,5	34.136,0	4,0	847.220,8	791.012,3	56.208,5	7,1	305.806,1	663.915,5	(358.109,4)	(53,9)
3	Departamento del Valle del Cauca	572.686,5	573.418,8	(732,3)	(0,1)	726.892,5	886.346,0	(159.453,5)	(18,0)	956.840,3	964.135,8	(7.295,4)	(0,8)
4	Departamento de Santander	326.530,2	310.226,5	16.303,7	5,3	785.991,5	827.739,1	(41.747,6)	(5,0)	639.087,7	601.946,8	37.141,0	6,2
5	Departamento del Atlántico	282.181,2	208.829,6	73.351,6	35,1	425.769,2	426.501,2	(732,0)	(0,2)	292.303,8	272.188,6	20.115,2	7,4
6	Departamento de Bolívar	248.379,7	240.422,3	7.957,4	3,3	617.996,6	691.636,8	(73.640,2)	(10,6)	719.027,7	676.858,2	42.169,5	6,2
7	Departamento de Boyacá	231.505,2	206.559,1	24.946,1	12,1	633.442,1	667.240,5	(33.798,4)	(5,1)	568.136,6	566.080,4	2.056,2	0,4
8	Departamento del Tolima	186.821,7	178.234,0	8.587,7	4,8	560.334,0	684.643,9	(124.310,0)	(18,2)	501.807,4	496.998,0	4.809,4	1,0
9	Departamento del Meta	165.234,8	151.473,2	13.761,6	9,1	507.295,1	754.295,9	(247.000,8)	(32,7)	442.275,1	295.729,7	146.545,4	49,6
10	Departamento de Córdoba	165.017,3	150.244,7	14.772,6	9,8	725.167,0	898.040,6	(172.873,6)	(19,3)	910.323,4	1.016.596,5	(106.273,0)	(10,5)
11	Departamento del Magdalena	162.906,4	143.236,7	19.669,8	13,7	593.471,0	480.685,7	112.785,3	23,5	409.659,6	364.651,3	45.008,3	12,3
12	Departamento del Huila	142.569,8	133.003,7	9.566,1	7,2	485.467,4	545.221,8	(59.754,4)	(11,0)	500.745,7	486.968,1	13.777,6	2,8
13	Departamento del Cauca	138.005,4	109.856,0	28.149,4	25,6	793.650,9	1.128.455,7	(334.804,8)	(29,7)	673.665,0	627.702,9	45.962,1	7,3
14	Departamento del Cesar	131.677,8	125.181,6	6.496,2	5,2	634.995,5	632.320,6	2.674,9	0,4	538.787,9	478.106,5	60.681,4	12,7
15	Departamento del Norte de Santander	131.321,8	120.251,9	11.069,9	9,2	530.387,8	665.962,6	(135.574,8)	(20,4)	211.038,9	168.154,3	42.884,6	25,5
16	Departamento de Risaralda	130.582,6	127.748,6	2.834,0	2,2	187.885,2	220.533,2	(32.648,0)	(14,8)	320.685,0	223.163,0	97.522,0	43,7
17	Departamento de Nariño	122.211,2	108.964,9	13.246,2	12,2	587.931,1	517.402,0	70.529,1	13,6	529.124,0	462.294,5	66.829,5	14,5
18	Departamento de Caldas	104.333,2	108.656,4	(4.323,2)	(4,0)	285.227,2	429.140,0	(143.912,7)	(33,5)	267.303,3	226.106,3	41.197,0	18,2
19	Departamento de Sucre	82.105,4	96.267,7	(14.162,3)	(14,7)	462.850,2	525.221,1	(62.370,9)	(11,9)	393.967,6	397.741,2	(3.773,6)	(0,9)
20	Departamento de Casanare	75.714,2	79.364,3	(3.650,0)	(4,6)	369.101,4	436.288,3	(67.186,9)	(15,4)	392.926,1	371.188,3	21.737,8	5,9
21	Departamento del Quindío	68.224,5	64.844,9	3.379,6	5,2	187.725,1	212.844,2	(25.119,1)	(11,8)	207.666,7	183.831,0	23.835,6	13,0
22	Departamento del Archipiélago de San Andrés, Providencia y Santa Catalina	63.017,0	38.731,3	24.285,8	62,7	134.919,5	153.109,4	(18.189,9)	(11,9)	76.672,7	67.478,3	9.194,4	13,6
23	Departamento del Chocó	61.765,7		61.765,7	100,0	304.111,9		304.111,9	100,0	253.614,6		253.614,6	100,0
24	Departamento del Caquetá	39.187,3	36.882,8	2.304,5	6,2	243.958,1	207.257,5	36.700,6	17,7	213.219,0	168.821,5	44.397,5	26,3
25	Departamento de La Guajira	34.104,6	33.264,6	840,0	2,5	317.222,5	375.699,1	(58.476,6)	(15,6)	271.937,1	291.992,7	(20.055,6)	(6,9)
26	Departamento del Putumayo	28.114,1	23.442,2	4.671,8	19,9	302.128,7	252.537,3	49.591,5	19,6	227.226,6	189.206,2	38.020,4	20,1
27	Departamento de Arauca	19.557,9	23.784,2	(4.226,3)	(17,8)	435.170,5	269.330,0	165.840,5	61,6	366.926,6	255.852,3	111.074,2	43,4
28	Departamento del Guaviare	12.075,4	14.338,6	(2.263,2)	(15,8)	184.372,8	133.948,7	50.424,1	37,6	70.139,8	70.359,8	(219,9)	(0,3)
29	Departamento del Amazonas	6.210,0	6.591,9	(381,9)	(5,8)	198.566,5	154.191,5	44.375,1	28,8	103.420,6	84.487,3	18.933,3	22,4
30	Departamento del Vichada	3.575,7	3.325,2	250,5	7,5	131.722,1	137.807,0	(6.085,0)	(4,4)	108.786,5	63.251,4	45.535,0	72,0
31	Departamento del Guainía	2.643,9	2.376,9	267,0	11,2	117.175,4	89.332,3	27.843,1	31,2	42.148,8	36.099,6	6.049,2	16,8
32	Departamento del Vaupés	2.143,2	2.143,2			64.129,6	52.261,0	11.868,6	22,7	33.804,7	33.804,7		

**GOBERNACIONES
RENTAS POR COBRAR**

Millones de pesos

No.	ENTIDAD	VIGENCIA ACTUAL				VIGENCIAS ANTERIORES				RENTAS POR COBRAR			
		dic-15	dic-14	Abs.	%	dic-15	dic-14	Abs.	%	dic-15	dic-14	Abs.	%
1	Departamento de Antioquia	56.873,4	82.614,8	(25.741,3)	(31,2)	165.298,6	159.344,5	5.954,0	3,7	222.172,0	241.959,3	(19.787,3)	(8,2)
2	Departamento de Cundinamarca	77.063,2	99.294,9	(22.231,7)	(22,4)	140,7	4.476,1	(4.335,5)	(96,9)	77.203,9	103.771,1	(26.567,2)	(25,6)
3	Departamento del Atlántico	62.749,0	66,0	62.683,0	...	3.217,0	3.193,5	23,5	0,7	65.966,0	3.259,4	62.706,6	...
4	Departamento de Bolívar	32.385,1	32.038,5	346,6	1,1	31.718,0	29.690,0	2.028,0	6,8	64.103,1	61.728,5	2.374,6	3,8
5	Departamento del Valle del Cauca	57.720,1	58.090,2	(370,1)	(0,6)	2.957,4	2.957,4			60.677,5	61.047,7	(370,1)	(0,6)
6	Departamento de Santander	15.954,1	20.155,6	(4.201,5)	(20,8)	42.041,4	44.946,5	(2.905,1)	(6,5)	57.995,5	65.102,1	(7.106,6)	(10,9)
7	Departamento del Archipiélago de San Andrés, Providencia y Santa Catalina	4.870,4	4.483,2	387,1	8,6	48.728,7	43.970,8	4.757,9	10,8	53.599,0	48.454,0	5.145,0	10,6
8	Departamento del Meta	22.041,4	15.964,6	6.076,8	38,1	3.320,4	3.576,9	(256,6)	(7,2)	25.361,7	19.541,5	5.820,3	29,8
9	Departamento del Huila	8.789,6	6.400,1	2.389,4	37,3	12.616,2	12.553,9	62,2	0,5	21.405,7	18.954,1	2.451,7	12,9
10	Departamento de Nariño	4.809,1	5.834,0	(1.024,9)	(17,6)	12.352,3	15.786,9	(3.434,6)	(21,8)	17.161,4	21.620,9	(4.459,5)	(20,6)
11	Departamento del Cauca	2.785,0	1.795,8	989,2	55,1	14.129,8	14.456,9	(327,1)	(2,3)	16.914,8	16.252,7	662,1	4,1
12	Departamento del Cesar	4.167,1	0,0	4.167,1	100,0	9.763,6	14.092,4	(4.328,8)	(30,7)	13.930,7	14.092,4	(161,7)	(1,1)
13	Departamento de Sucre	2.064,5	1.843,7	220,9	12,0	11.036,3	10.348,5	687,8	6,6	13.100,8	12.192,2	908,6	7,5
14	Departamento de Caldas	3.331,0	232,0	3.099,0	...	9.218,9	8.677,5	541,4	6,2	12.549,9	8.909,5	3.640,4	40,9
15	Departamento de Boyacá	0,0	0,3	(0,3)	(95,6)	10.595,5	12.269,9	(1.674,4)	(13,6)	10.595,5	12.270,2	(1.674,6)	(13,6)
16	Departamento del Tolima	3.524,3	2.686,0	838,3	31,2	6.407,0	6.576,3	(169,3)	(2,6)	9.931,3	9.262,4	668,9	7,2
17	Departamento de Casanare	7.571,6	8.224,9	(653,3)	(7,9)	1.240,5	2.547,5	(1.306,9)	(51,3)	8.812,1	10.772,4	(1.960,2)	(18,2)
18	Departamento del Magdalena	149,5	149,5			5.918,3	4.759,8	1.158,5	24,3	6.067,8	4.909,4	1.158,5	23,6
19	Departamento del Quindío	729,6	3.782,8	(3.053,2)	(80,7)	5.302,0	9.397,2	(4.095,3)	(43,6)	6.031,6	13.180,1	(7.148,4)	(54,2)
20	Departamento del Norte de Santander	0,0	0,0			4.462,8	6.076,8	(1.614,1)	(26,6)	4.462,8	6.076,8	(1.614,1)	(26,6)
21	Departamento del Caquetá	3.049,3	3.668,6	(619,2)	(16,9)	279,6	152,9	126,7	82,9	3.329,0	3.821,5	(492,5)	(12,9)
22	Departamento de Risaralda	2.235,4	8.507,6	(6.272,2)	(73,7)	312,3	6.266,4	(5.954,1)	(95,0)	2.547,7	14.774,0	(12.226,3)	(82,8)
23	Departamento de Arauca	1.419,3	0,0	1.419,3	100,0					1.419,3	0,0	1.419,3	100,0
24	Departamento de Córdoba	540,8	562,0	(21,2)	(3,8)	521,2	521,2			1.062,0	1.083,2	(21,2)	(2,0)
25	Departamento del Putumayo	0,0	0,0			646,2	646,2			646,2	646,2		
26	Departamento del Amazonas	2,2	162,0	(159,8)	(98,7)	2,2	0,0	2,2	100,0	4,3	162,0	(157,7)	(97,3)
27	Departamento de La Guajira	0,0	0,0	0,0	100,0					0,0	0,0	0,0	100,0
28	Departamento del Guaviare	0,0	0,2	(0,2)	(100,0)					0,0	0,2	(0,2)	(100,0)

**GOBERNACIONES
DÉFICIT O SUPERÁVIT PENSIONAL**

Millones de pesos

No.	ENTIDAD	CÁLCULO ACTUARIAL				RESERVA FINANCIERA ACTUARIAL				DÉFICIT O SUPERÁVIT PENSIONAL			
		dic-15	dic-14	Abs.	%	dic-15	dic-14	Abs.	%	dic-15	dic-14	Abs.	%
1	Departamento del Valle del Cauca	10.844.468,9	10.844.468,9			1.948.800,7	1.800.547,4	148.253,4	8,2	(8.895.668,2)	(9.043.921,6)	148.253,4	1,6
2	Departamento de Antioquia	4.133.016,4	4.364.677,4	(231.661,0)	(5,3)	3.064.063,4	2.822.382,6	241.680,9	8,6	(1.068.953,0)	(1.542.294,8)	473.341,8	30,7
3	Departamento de Cundinamarca	2.637.525,9	2.086.948,0	550.577,8	26,4	18.714,4	2.706,3	16.008,1	...	(2.618.811,5)	(2.084.241,7)	(534.569,7)	25,6
4	Departamento de Santander	1.587.500,2	1.212.727,0	374.773,2	30,9	1.201.689,3	1.157.668,3	44.021,0	3,8	(385.810,9)	(55.058,7)	(330.752,2)	...
5	Departamento de Boyacá	1.470.773,1	1.312.817,4	157.955,7	12,0	888.938,1	867.108,8	21.829,4	2,5	(581.835,0)	(445.708,6)	(136.126,4)	30,5
6	Departamento de Bolívar	1.431.181,3	1.665.539,0	(234.357,7)	(14,1)	845.804,0	268.176,3	577.627,7	...	(585.377,3)	(1.397.362,7)	811.985,4	58,1
7	Departamento de Nariño	1.134.937,8	1.097.773,9	37.163,9	3,4	752.763,8	757.467,6	(4.703,7)	(0,6)	(382.174,0)	(340.306,3)	(41.867,6)	12,3
8	Departamento del Tolima	1.123.431,4	963.898,3	159.533,0	16,6	745.962,1	670.118,3	75.843,7	11,3	(377.469,3)	(293.780,0)	(83.689,3)	28,5
9	Departamento de Caldas	925.219,8	749.399,4	175.820,4	23,5	462.867,1	439.110,6	23.756,5	5,4	(462.352,7)	(310.288,7)	(152.063,9)	49,0
10	Departamento del Huila	914.500,2	789.040,8	125.459,4	15,9	711.776,4	651.883,7	59.892,7	9,2	(202.723,7)	(137.157,1)	(65.566,7)	47,8
11	Departamento del Norte de Santander	811.718,7	837.489,1	(25.770,4)	(3,1)	571.536,6	518.586,2	52.950,4	10,2	(240.182,1)	(318.902,9)	78.720,7	24,7
12	Departamento del Meta	784.032,4	687.655,6	96.376,9	14,0	788.946,9	830.065,4	(41.118,5)	(5,0)	4.914,4	142.409,8	(137.495,4)	(96,5)
13	Departamento del Atlántico	779.219,4	644.429,9	134.789,5	20,9	740.398,9	696.504,3	43.894,5	6,3	(38.820,5)	52.074,5	(90.895,0)	(174,5)
14	Departamento del Magdalena	595.271,3	474.168,2	121.103,1	25,5	148.109,8	128.364,4	19.745,4	15,4	(447.161,5)	(345.803,7)	(101.357,8)	29,3
15	Departamento de Córdoba	544.775,5	640.430,5	(95.655,0)	(14,9)	670.002,3	651.599,6	18.402,7	2,8	125.226,8	11.169,1	114.057,8	...
16	Departamento del Cauca	460.752,7	489.665,7	(28.913,0)	(5,9)	596.374,9	571.106,7	25.268,2	4,4	135.622,2	81.441,0	54.181,2	66,5
17	Departamento de Risaralda	388.965,1	357.530,0	31.435,1	8,8	471.906,3	434.705,5	37.200,8	8,6	82.941,2	77.175,6	5.765,7	7,5
18	Departamento del Quindío	325.508,1	242.971,3	82.536,9	34,0	325.959,1	323.639,9	2.319,2	0,7	451,0	80.668,7	(80.217,7)	(99,4)
19	Departamento del Putumayo	308.564,4	344.767,3	(36.202,9)	(10,5)	308.564,4	215.029,9	93.534,4	43,5		(129.737,4)	129.737,4	100,0
20	Departamento del Caquetá	287.025,8	280.853,8	6.172,1	2,2	330.611,7	294.619,7	35.992,0	12,2	43.585,8	13.765,9	29.819,9	...
21	Departamento de La Guajira	238.598,4	186.286,2	52.312,2	28,1	264.707,8	243.488,2	21.219,5	8,7	26.109,4	57.202,0	(31.092,7)	(54,4)
22	Departamento del Amazonas	232.039,9	178.905,0	53.135,0	29,7	210.967,4	188.449,8	22.517,6	11,9	(21.072,5)	9.544,8	(30.617,3)	...
23	Departamento del Chocó	216.838,5		216.838,5	100,0					(216.838,5)		(216.838,5)	(100,0)
24	Departamento del Archipiélago de San Andrés, Providencia y Santa Catalina	193.341,6	202.058,4	(8.716,7)	(4,3)	256.466,8	237.716,2	18.750,7	7,9	63.125,2	35.657,8	27.467,4	77,0
25	Departamento de Arauca	193.225,7	233.197,3	(39.971,7)	(17,1)	264.959,5	385.539,9	(120.580,4)	(31,3)	71.733,8	152.342,6	(80.608,7)	(52,9)
26	Departamento de Casanare	180.801,8	232.351,5	(51.549,7)	(22,2)	266.715,2	341.880,0	(75.164,8)	(22,0)	85.913,5	109.528,5	(23.615,1)	(21,6)
27	Departamento de Sucre	164.866,4	102.688,0	62.178,4	60,6	214.271,0	189.229,5	25.041,5	13,2	49.404,6	86.541,4	(37.136,8)	(42,9)
28	Departamento del Cesar	142.141,5	154.504,6	(12.363,1)	(8,0)	250.272,1	255.345,1	(5.073,0)	(2,0)	108.130,6	100.840,5	7.290,1	7,2
29	Departamento del Guainía	103.105,4	97.980,8	5.124,6	5,2	144.184,3	144.668,0	(483,7)	(0,3)	41.078,8	46.687,2	(5.608,4)	(12,0)
30	Departamento del Vichada	78.022,8	75.069,1	2.953,7	3,9	127.394,1	132.033,5	(4.639,3)	(3,5)	49.371,4	56.964,4	(7.593,0)	(13,3)
31	Departamento del Guaviare	68.621,6	68.797,0	(175,4)	(0,3)	109.268,7	125.484,6	(16.215,9)	(12,9)	40.647,1	56.687,6	(16.040,5)	(28,3)
32	Departamento del Vaupés	48.273,5	48.273,5			27.622,1	27.622,1			(20.651,4)	(20.651,4)		

**CAPITALES
ENDEUDAMIENTO**

Millones de pesos

No.	ENTIDAD	OPERACIONES DE CRÉDITO PÚBLICO				OBLIGACIONES FINANCIERAS				ENDEUDAMIENTO			
		dic-15	dic-14	Abs.	%	dic-15	dic-14	Abs.	%	dic-15	dic-14	Abs.	%
1	Bogotá D.C.	1.363.892,8	1.567.166,4	(203.273,6)	(13,0)					1.363.892,8	1.567.166,4	(203.273,6)	(13,0)
2	Medellín	1.185.045,1	1.014.453,2	170.591,9	16,8					1.185.045,1	1.014.453,2	170.591,9	16,8
3	Barranquilla, Distrito Especial, Industrial y Portuario	433.994,4	362.437,7	71.556,8	19,7	70.333,0	80.463,7	(10.130,7)	(12,6)	504.327,5	442.901,4	61.426,1	13,9
4	Cartagena de Indias, Distrito Turístico y Cultural	268.561,9	201.016,8	67.545,0	33,6					268.561,9	201.016,8	67.545,0	33,6
5	Bucaramanga	216.769,0	146.783,7	69.985,3	47,7	37.200,0	0,0	37.200,0	100,0	253.969,0	146.783,7	107.185,3	73,0
6	Santiago de Cali	191.857,2	253.781,3	(61.924,0)	(24,4)					191.857,2	253.781,3	(61.924,0)	(24,4)
7	Villavicencio	94.016,3	72.508,0	21.508,2	29,7	0,0				94.016,3	72.508,0	21.508,2	29,7
8	Pereira	86.204,5	96.607,0	(10.402,5)	(10,8)		0,0			86.204,5	96.607,0	(10.402,5)	(10,8)
9	Armenia	81.436,2	36.967,9	44.468,2	120,3					81.436,2	36.967,9	44.468,2	120,3
10	Ibagué	81.365,5	67.896,6	13.468,9	19,8					81.365,5	67.896,6	13.468,9	19,8
11	Neiva	69.317,2	74.727,4	(5.410,1)	(7,2)	1.308,9	1.599,8	(290,9)	(18,2)	70.626,2	76.327,2	(5.701,0)	(7,5)
12	San Juan de Pasto	61.868,7	51.569,6	10.299,2	20,0					61.868,7	51.569,6	10.299,2	20,0
13	San José de Cúcuta	60.387,5	51.899,1	8.488,4	16,4					60.387,5	51.899,1	8.488,4	16,4
14	Yopal	33.990,4	34.060,5	(70,1)	(0,2)					33.990,4	34.060,5	(70,1)	(0,2)
15	Tunja	30.707,6	36.341,8	(5.634,1)	(15,5)					30.707,6	36.341,8	(5.634,1)	(15,5)
16	Valledupar	19.142,0	21.333,9	(2.191,9)	(10,3)	46.054,1	46.711,8	(657,7)	(1,4)	65.196,1	68.045,7	(2.849,6)	(4,2)
17	Florencia - Caquetá	12.329,9	14.189,9	(1.860,0)	(13,1)					12.329,9	14.189,9	(1.860,0)	(13,1)
18	Popayán	4.754,8	2.500,0	2.254,8	90,2					4.754,8	2.500,0	2.254,8	90,2
19	San José del Guaviare	3.137,9	3.680,6	(542,7)	(14,7)	49,2	78,9	(29,7)	(37,6)	3.187,1	3.759,4	(572,3)	(15,2)
20	Quibdó	2.492,6	2.492,6							2.492,6	2.492,6		
21	Leticia	1.748,7	2.543,9	(795,2)	(31,3)					1.748,7	2.543,9	(795,2)	(31,3)
22	Montería	1.416,7	1.958,3	(541,7)	(27,7)					1.416,7	1.958,3	(541,7)	(27,7)
23	San Miguel de Mocoa	1.080,0		1.080,0	100,0					1.080,0		1.080,0	100,0
24	Manizales		58.928,8	(58.928,8)	(100,0)	53.750,5		53.750,5	100,0	53.750,5	58.928,8	(5.178,3)	(8,8)
25	Sincelejo					24.417,5	26.118,4	(1.700,9)	(6,5)	24.417,5	26.118,4	(1.700,9)	(6,5)
26	Mitú					5.369,9	5.369,9			5.369,9	5.369,9		
27	Puerto Carreño					0,0	27,4	(27,4)	(100,0)	0,0	27,4	(27,4)	(100,0)

CAPITALES
INGRESOS Y GASTOS REPRESENTATIVOS

Millones de pesos

No.	ENTIDAD	INGRESOS TRIBUTARIOS				INGRESOS POR TRANSFERENCIAS				GASTO PÚBLICO SOCIAL			
		dic-15	dic-14	Abs.	%	dic-15	dic-14	Abs.	%	dic-15	dic-14	Abs.	%
1	Bogotá D.C.	7.229.075,0	6.746.452,5	482.622,6	7,2	2.234.432,0	1.860.663,9	373.768,1	20,1	2.674.586,5	2.463.422,5	211.164,1	8,6
2	Medellín	1.512.759,5	1.436.605,7	76.153,8	5,3	1.184.397,5	1.109.071,4	75.326,1	6,8	1.436.365,4	1.286.739,8	149.625,6	11,6
3	Santiago de Cali	1.122.185,6	973.374,5	148.811,1	15,3	1.242.890,2	1.145.541,6	97.348,6	8,5	1.673.227,7	1.399.968,0	273.259,7	19,5
4	Barranquilla, Distrito Especial, Industrial y Portuario	644.789,2	590.288,2	54.501,0	9,2	997.189,9	974.177,7	23.012,2	2,4	1.135.456,2	1.042.062,4	93.393,8	9,0
5	Cartagena de Indias, Distrito Turístico y Cultural	575.929,8	571.927,6	4.002,2	0,7	762.468,5	626.581,2	135.887,3	21,7	758.476,7	637.774,9	120.701,8	18,9
6	Bucaramanga	301.341,9	273.485,4	27.856,5	10,2	404.431,4	301.218,2	103.213,2	34,3	292.377,3	278.631,2	13.746,1	4,9
7	Pereira	239.352,1	224.886,4	14.465,7	6,4	301.759,9	309.086,3	(7.326,4)	(2,4)	428.556,4	366.998,7	61.557,7	16,8
8	Santa Marta, Distrito Turístico, Cultural e Histórico	180.009,9	152.514,9	27.495,0	18,0	392.740,8	342.384,4	50.356,4	14,7	460.250,2	316.255,6	143.994,6	45,5
9	Ibagué	173.107,5	130.853,6	42.253,9	32,3	353.725,1	211.823,1	141.902,1	67,0	396.266,9	341.354,8	54.912,1	16,1
10	Montería	130.846,0	85.055,6	45.790,4	53,8	350.879,3	442.261,8	(91.382,5)	(20,7)	626.696,4	555.653,0	71.043,4	12,8
11	Valledupar	128.871,7	127.054,0	1.817,7	1,4	391.733,2	359.643,5	32.089,6	8,9	437.835,5	416.632,6	21.202,9	5,1
12	Manizales	127.016,5	111.364,4	15.652,1	14,1	212.235,7	218.938,6	(6.702,9)	(3,1)	296.579,6	294.404,9	2.174,7	0,7
13	Neiva	112.294,1	116.115,9	(3.821,8)	(3,3)	274.001,5	285.233,5	(11.232,0)	(3,9)	391.992,7	323.790,8	68.201,9	21,1
14	San José de Cúcuta	107.444,9	124.136,3	(16.691,5)	(13,4)	553.739,9	480.057,1	73.682,8	15,3	476.309,5	447.227,2	29.082,3	6,5
15	San Juan de Pasto	104.395,9	92.422,9	11.973,1	13,0	360.137,0	320.585,6	39.551,4	12,3	328.107,3	290.441,0	37.666,3	13,0
16	Villavicencio	97.392,7	126.439,5	(29.046,9)	(23,0)	295.290,8	313.013,4	(17.722,6)	(5,7)	374.875,7	344.510,9	30.364,8	8,8
17	Armenia	79.471,3	63.186,2	16.285,1	25,8	202.058,9	179.198,1	22.860,8	12,8	221.981,3	186.734,1	35.247,2	18,9
18	Yopal	64.935,2	60.498,0	4.437,2	7,3	132.336,7	125.061,5	7.275,2	5,8	144.577,9	137.460,5	7.117,3	5,2
19	Tunja	64.481,4	73.273,0	(8.791,6)	(12,0)	97.956,7	95.328,2	2.628,5	2,8	132.928,2	120.935,6	11.992,6	9,9
20	Sincelejo	59.102,3	54.830,1	4.272,3	7,8	348.362,1	309.306,4	39.055,6	12,6	357.252,9	277.770,8	79.482,1	28,6
21	Popayán	55.116,3	65.421,2	(10.304,9)	(15,8)	236.958,1	203.084,2	33.873,9	16,7	211.260,5	167.809,1	43.451,4	25,9
22	Quibdó	47.169,5	24.426,2	22.743,2	93,1	179.958,2	187.356,3	(7.398,1)	(3,9)	173.945,7	146.141,0	27.804,7	19,0
23	Florencia - Caquetá	30.715,1	30.991,5	(276,4)	(0,9)	84.467,7	139.910,4	(55.442,8)	(39,6)	79.644,8	127.640,8	(47.996,0)	(37,6)
24	Arauca	25.847,9	22.154,3	3.693,6	16,7	76.280,8	65.640,0	10.640,8	16,2	70.431,0	52.886,5	17.544,5	33,2
25	Riohacha	21.456,9	12.432,1	9.024,8	72,6	365.986,9	296.845,3	69.141,6	23,3	335.200,0	252.709,2	82.490,7	32,6
26	San Miguel de Mocoa	7.579,2	7.216,2	362,9	5,0	34.190,2	30.270,9	3.919,2	12,9	29.046,5	26.614,5	2.432,0	9,1
27	Leticia	7.486,3	6.649,4	836,9	12,6	11.307,0	10.505,2	801,7	7,6	12.595,8	8.575,4	4.020,4	46,9
28	Puerto Carreño	6.857,0	2.935,6	3.921,4	133,6	21.998,7	22.649,5	(650,8)	(2,9)	23.595,5	14.145,7	9.449,8	66,8
29	San José del Guaviare	6.557,6	6.343,4	214,1	3,4	36.763,2	41.268,6	(4.505,4)	(10,9)	42.693,0	32.765,2	9.927,8	30,3
30	Mitú	2.151,3	2.353,9	(202,5)	(8,6)	21.883,6	31.059,1	(9.175,5)	(29,5)	20.949,9	15.293,3	5.656,7	37,0
31	Puerto Inírida	1.489,2	1.401,9	87,3	6,2	10.892,8	19.341,7	(8.448,8)	(43,7)	15.695,2	18.613,2	(2.918,0)	(15,7)

**CAPITALES
RENTAS POR COBRAR**

Millones de pesos

No.	ENTIDAD	VIGENCIA ACTUAL				VIGENCIAS ANTERIORES				RENTAS POR COBRAR			
		dic-15	dic-14	Abs.	%	dic-15	dic-14	Abs.	%	dic-15	dic-14	Abs.	%
1	Cartagena de Indias, Distrito Turístico y Cultural	136.707,0	192.454,2	(55.747,2)	(29,0)	964.977,1	791.176,7	173.800,4	22,0	1.101.684,1	983.630,9	118.053,1	12,0
2	Santiago de Cali	274.660,2	247.294,0	27.366,2	11,1	751.418,9	790.724,1	(39.305,3)	(5,0)	1.026.079,1	1.038.018,2	(11.939,1)	(1,2)
3	Medellín	206.543,1	205.494,9	1.048,2	0,5	700.683,7	647.668,8	53.014,9	8,2	907.226,8	853.163,7	54.063,1	6,3
4	Bogotá D.C.	148.350,6	146.383,9	1.966,7	1,3	410.645,7	427.597,3	(16.951,6)	(4,0)	558.996,3	573.981,2	(14.984,9)	(2,6)
5	Barranquilla, Distrito Especial, Industrial y Portuario	77.689,5	89.272,0	(11.582,5)	(13,0)	312.076,0	309.717,6	2.358,4	0,8	389.765,5	398.989,5	(9.224,0)	(2,3)
6	Santa Marta, Distrito Turístico, Cultural e Histórico	49.112,8	71.164,2	(22.051,4)	(31,0)	182.857,0	140.136,0	42.721,0	30,5	231.969,8	211.300,2	20.669,5	9,8
7	Valledupar	48.649,3	49.304,1	(654,8)	(1,3)	116.625,7	77.284,6	39.341,1	50,9	165.275,0	126.588,7	38.686,3	30,6
8	Pereira	31.700,5	34.135,3	(2.434,8)	(7,1)	64.095,3	53.968,6	10.126,7	18,8	95.795,8	88.103,9	7.691,9	8,7
9	Montería	19.944,3	20.284,7	(340,4)	(1,7)	75.356,6	68.263,0	7.093,6	10,4	95.300,9	88.547,6	6.753,2	7,6
10	Villavicencio	0,0	1.115,6	(1.115,6)	(100,0)	88.030,6	94.282,9	(6.252,2)	(6,6)	88.030,6	95.398,5	(7.367,9)	(7,7)
11	San José de Cúcuta	0,0	0,0			85.424,1	89.158,0	(3.733,9)	(4,2)	85.424,1	89.158,0	(3.733,9)	(4,2)
12	Quibdó	30.780,1	8.688,6	22.091,5	...	52.070,0	55.025,9	(2.956,0)	(5,4)	82.850,0	63.714,5	19.135,5	30,0
13	Bucaramanga	30.136,3	29.821,3	315,0	1,1	52.315,6	48.257,4	4.058,2	8,4	82.451,9	78.078,7	4.373,3	5,6
14	Manizales	17.500,9	17.769,6	(268,6)	(1,5)	56.773,0	50.151,0	6.622,0	13,2	74.273,9	67.920,5	6.353,4	9,4
15	Ibagué	22.462,8	18.553,9	3.908,9	21,1	51.464,6	27.944,2	23.520,4	84,2	73.927,4	46.498,2	27.429,3	59,0
16	Riohacha	9.648,2	3.486,6	6.161,6	176,7	60.549,2	61.364,9	(815,6)	(1,3)	70.197,4	64.851,5	5.345,9	8,2
17	Sincelejo	9.252,3	10.148,1	(895,7)	(8,8)	43.827,0	42.779,1	1.048,0	2,4	53.079,4	52.927,1	152,3	0,3
18	Armenia	0,0	535,1	(535,1)	(100,0)	47.299,7	55.558,8	(8.259,2)	(14,9)	47.299,7	56.093,9	(8.794,2)	(15,7)
19	Popayán	10.851,0	12.375,8	(1.524,8)	(12,3)	27.179,8	35.273,0	(8.093,2)	(22,9)	38.030,8	47.648,8	(9.618,0)	(20,2)
20	San Juan de Pasto	9.715,9	8.608,2	1.107,7	12,9	22.190,9	21.364,1	826,7	3,9	31.906,8	29.972,4	1.934,4	6,5
21	Neiva	0,0	0,0			30.322,9	26.103,0	4.219,9	16,2	30.322,9	26.103,0	4.219,9	16,2
22	Florencia - Caquetá	8.090,1	7.439,3	650,8	8,7	16.167,8	12.041,2	4.126,5	34,3	24.257,9	19.480,6	4.777,3	24,5
23	Leticia	2.076,9	4.029,3	(1.952,4)	(48,5)	19.656,6	10.999,4	8.657,1	78,7	21.733,5	15.028,8	6.704,7	44,6
24	Tunja	0,0	3.607,1	(3.607,1)	(100,0)	21.329,6	24.571,8	(3.242,3)	(13,2)	21.329,6	28.179,0	(6.849,4)	(24,3)
25	Yopal	7.821,4	4.190,2	3.631,2	86,7	9.949,5	7.811,3	2.138,1	27,4	17.770,9	12.001,5	5.769,3	48,1
26	Arauca	2.544,0	2.505,2	38,8	1,5	8.652,4	4.443,0	4.209,5	94,7	11.196,4	6.948,2	4.248,3	61,1
27	San José del Guaviare	1.659,3	2.019,7	(360,4)	(17,8)	3.987,3	3.750,9	236,4	6,3	5.646,6	5.770,5	(124,0)	(2,1)
28	Puerto Carreño	3.754,6	80,7	3.673,9	...	1.357,9	1.357,9			5.112,5	1.438,6	3.673,9	...
29	Mitú	689,6	853,7	(164,2)	(19,2)	1.379,1	1.267,2	112,0	8,8	2.068,7	2.120,9	(52,2)	(2,5)
30	San Miguel de Mocoa	284,0	261,5	22,5	8,6	1.405,7	1.089,5	316,2	29,0	1.689,6	1.350,9	338,7	25,1
31	Puerto Inírida		0,0			494,5	424,3	70,2	16,5	494,5	424,3	70,2	16,5

**CAPITALES
DÉFICIT O SUPERÁVIT PENSIONAL**

Millones de pesos

No.	ENTIDAD	CÁLCULO ACTUARIAL				RESERVA FINANCIERA ACTUARIAL				DÉFICIT O SUPERÁVIT PENSIONAL			
		dic-15	dic-14	Abs.	%	dic-15	dic-14	Abs.	%	dic-15	dic-14	Abs.	%
1	Santiago de Cali	2.616.204,5	2.715.105,3	(98.900,9)	(3,6)	1.040.253,3	945.749,6	94.503,6	10,0	(1.575.951,2)	(1.769.355,7)	193.404,5	10,9
2	Medellín	2.056.575,4	2.636.206,4	(579.631,1)	(22,0)	793.057,3	693.793,1	99.264,2	14,3	(1.263.518,1)	(1.942.413,3)	678.895,3	35,0
3	Barranquilla, Distrito Especial, Industrial y Portuario	1.172.320,6	1.683.963,6	(511.643,0)	(30,4)	342.251,3	322.207,9	20.043,4	6,2	(830.069,3)	(1.361.755,7)	531.686,4	39,0
4	Bucaramanga	731.576,9	1.217.424,0	(485.847,1)	(39,9)	212.510,7	194.113,9	18.396,7	9,5	(519.066,2)	(1.023.310,1)	504.243,9	49,3
5	Cartagena de Indias, Distrito Turístico y Cultural	650.141,1	691.241,5	(41.100,4)	(5,9)	337.386,6	319.659,4	17.727,2	5,5	(312.754,5)	(371.582,0)	58.827,5	15,8
6	Popayán	455.336,8	608.893,3	(153.556,6)	(25,2)	145.107,5	122.469,3	22.638,2	18,5	(310.229,2)	(486.424,0)	176.194,8	36,2
7	San José de Cúcuta	393.123,2	388.189,2	4.934,0	1,3	188.094,5	163.551,7	24.542,9	15,0	(205.028,7)	(224.637,5)	19.608,8	8,7
8	Pereira	384.570,4	475.885,7	(91.315,3)	(19,2)	181.848,0	165.812,0	16.035,9	9,7	(202.722,4)	(310.073,7)	107.351,2	34,6
9	Manizales	374.282,0	470.347,4	(96.065,4)	(20,4)	142.629,3	130.472,7	12.156,7	9,3	(231.652,7)	(339.874,7)	108.222,0	31,8
10	Montería	363.360,4	363.360,4							(363.360,4)	(363.360,4)		
11	Ibagué	319.589,1	333.028,3	(13.439,3)	(4,0)	145.646,5	143.730,8	1.915,7	1,3	(173.942,6)	(189.297,5)	15.354,9	8,1
12	Santa Marta, Distrito Turístico, Cultural e Histórico	212.437,9	479.072,8	(266.634,9)	(55,7)	188.558,0	189.269,5	(711,5)	(0,4)	(23.880,0)	(289.803,3)	265.923,4	91,8
13	Sincedejo	198.446,7	199.557,2	(1.110,5)	(0,6)	101.883,9	86.394,3	15.489,7	17,9	(96.562,7)	(113.162,9)	16.600,1	14,7
14	Neiva	191.795,0	268.397,7	(76.602,7)	(28,5)	174.068,4	161.630,0	12.438,4	7,7	(17.726,6)	(106.767,8)	89.041,2	83,4
15	Armenia	146.632,0	209.278,3	(62.646,2)	(29,9)	123.996,7	114.422,9	9.573,8	8,4	(22.635,4)	(94.855,4)	72.220,0	76,1
16	San Juan de Pasto	143.942,1	222.666,1	(78.724,1)	(35,4)	211.515,3	181.113,8	30.401,5	16,8	67.573,2	(41.552,4)	109.125,6	...
17	Tunja	116.630,7	179.503,1	(62.872,4)	(35,0)	76.730,5	71.098,7	5.631,8	7,9	(39.900,2)	(108.404,4)	68.504,2	63,2
18	Florencia - Caquetá	105.200,1	115.751,4	(10.551,3)	(9,1)	71.626,5	60.965,2	10.661,3	17,5	(33.573,6)	(54.786,2)	21.212,6	38,7
19	San Miguel de Mocoa	102.895,0	102.895,0			25.975,6	22.621,6	3.354,0	14,8	(76.919,5)	(80.273,4)	3.354,0	4,2
20	Riohacha	101.472,9	74.478,7	26.994,2	36,2	54.663,0	54.663,0	0,0	0,0	(46.809,9)	(19.815,7)	(26.994,2)	136,2
21	Quibdó	95.115,6	143.477,9	(48.362,3)	(33,7)	57.324,0	50.123,2	7.200,9	14,4	(37.791,5)	(93.354,7)	55.563,2	59,5
22	Villavicencio	91.016,6	629.256,3	(538.239,7)	(85,5)	153.593,2	157.960,8	(4.367,6)	(2,8)	62.576,5	(471.295,6)	533.872,1	113,3
23	Arauca	50.860,2	77.938,9	(27.078,8)	(34,7)	70.518,8	81.036,9	(10.518,0)	(13,0)	19.658,7	3.098,0	16.560,7	...
24	Yopal	35.821,7	101.169,1	(65.347,5)	(64,6)	54.960,6	61.720,3	(6.759,7)	(11,0)	19.138,9	(39.448,8)	58.587,8	148,5
25	Valledupar	29.432,8	65.150,9	(35.718,1)	(54,8)	83.995,4	106.013,7	(22.018,3)	(20,8)	54.562,6	40.862,9	13.699,7	33,5
26	Puerto Inírida	29.316,5	28.258,0	1.058,5	3,7	10.442,2	22.270,2	(11.828,1)	(53,1)	(18.874,4)	(5.987,8)	(12.886,5)	...
27	Leticia	22.540,6	23.874,0	(1.333,4)	(5,6)	24.999,6	23.664,4	1.335,2	5,6	2.459,0	(209,6)	2.668,6	...
28	Puerto Carreño	20.260,8	20.260,8							(20.260,8)	(20.260,8)		
29	San José del Guaviare	10.681,5	10.299,6	381,9	3,7	10.666,6	13.417,5	(2.750,9)	(20,5)	(14,9)	3.117,9	(3.132,8)	(100,5)
30	Mitú	3.984,7	7.414,1	(3.429,4)	(46,3)	6.749,1	12.265,3	(5.516,2)	(45,0)	2.764,5	4.851,3	(2.086,8)	(43,0)

5. INFORME DE CONTROL INTERNO CONTABLE

5.1. INTRODUCCIÓN

El control interno, cuyo principal propósito es el logro de los objetivos institucionales, es también un proceso de auto-vigilancia, auto-control, auto-regulación y auto-evaluación, que debe proporcionar eficacia y eficiencia de las operaciones; confiabilidad de la información financiera, contable y operativa, y cumplimiento de las leyes y normatividad aplicable.

El Control Interno Contable abarca al conjunto de mecanismos implementados al interior de las instituciones gubernamentales, con objeto de examinar el gradual avance del cumplimiento de sus metas y objetivos, y la adecuada administración de los recursos y de los riesgos inherentes, actividades que se ven reflejadas en los estados contables.

En los términos de competencias y responsabilidades establecidas en el Artículo 354 de la Constitución Política de Colombia para el Contador General de la Nación, y las establecidas en la Ley 298 de 1996 para la Contaduría General de la Nación (CGN) y el Decreto 143 de 2004, y en cumplimiento de la normatividad expedida en materia de Control Interno, específicamente lo establecido en el literal d) del Artículo 6 del Decreto 2145 de 1999, se le asignó a la CGN la competencia de impartir normas, políticas y directrices a que deben sujetarse las entidades públicas en materia de Control Interno Contable. Adicionalmente, el inciso segundo del literal a) del artículo 5 de este Decreto establece que dentro del informe que el Presidente de la República debe presentar al Congreso de la República, al inicio de cada legislatura, se incluirá un acápite sobre el avance del Sistema de Control Interno del Estado, el cual contendrá, entre otros, lo relacionado con el Control Interno Contable.

Las entidades contables públicas tienen la obligación de diseñar e implementar controles en el proceso contable, evaluar su efectividad y reportar a la CGN el informe anual de evaluación del Control Interno Contable a través del Sistema Consolidador de Hacienda e Información Financiera Pública (CHIP). Para normalizar y estandarizar el informe, la entidad expidió la Resolución 357 del 23 de julio de 2008, por medio de la cual se adoptó el procedimiento de Control Interno Contable y de reporte del informe anual de evaluación con corte a 31 de diciembre de cada período contable.

El informe de Control Interno Contable es una herramienta de gestión y de buenas prácticas de las acciones de la actividad contable llevada a cabo por cada una de las entidades públicas, en concordancia con el Régimen de Contabilidad Pública (RCP). Dicho informe muestra fortalezas y debilidades, y plantea las necesidades de mejora, según el caso, teniendo en cuenta que la información contable registrada y revelada en los estados contables, acredite y confirme su confiabilidad, relevancia y comprensibilidad, y sirva de instrumento para que los diferentes usuarios funden sus decisiones relacionadas con el control y optimización de los recursos públicos, en procura de una gestión pública eficiente, transparente y de rendición de cuentas.

En este contexto, este informe tiene como propósito presentar la situación del Control Interno Contable para la vigencia 2015, de las entidades que componen el Consolidado del

Valle del Cauca; y al efecto, en el primer capítulo, se ilustra sobre el marco conceptual del Control Interno Contable, con sus aspectos legales, definición de la evaluación, del riesgo de índole contable y del proceso contable y la metodología para realizar la evaluación.

El segundo capítulo enseña las calificaciones promedio de cada una de las entidades que conforman el Consolidado por etapas y total para el año 2015 y sólo total para el año 2014. Finalmente, el tercer capítulo presenta las entidades que fueron omisas para la vigencia 2015.

Durante los años 2014 y 2015 se ha visto la necesidad de establecer criterios homogéneos de evaluación del Control Interno Contable por parte de la Contaduría General de la Nación, Contraloría General de la República y el Departamento Administrativo de la Función Pública, por lo cual estas instituciones iniciaron un trabajo de comparación de los instrumentos de evaluación del control interno que permitan un mejor análisis de los resultados obtenidos. Este trabajo ha permitido que estas entidades hayan presentado aportes para cada instrumento y, en este sentido, en lo que compete a la CGN, en el primer semestre de 2016, se expedirá el acto administrativo para ajustar la resolución 357 de 2008, alineada con los nuevos marcos regulatorios de contabilidad pública expedidos a la fecha.

5.2. MARCO CONCEPTUAL DEL CONTROL INTERNO CONTABLE

5.2.1. Marco Legal

En el marco del Decreto 143 de 2004, le compete al Contaduría General de la Nación, entre otras cumplir con las siguientes funciones generales:

“Establecer las normas técnicas generales y específicas, sustantivas y procedimentales, que permitan uniformar, centralizar y consolidar la contabilidad pública. Determinar las políticas, principios y normas sobre contabilidad, que deben regir en el país para todo el sector público y Coordinar con los responsables del control interno y externo de las entidades señaladas en la ley, el cabal cumplimiento de las disposiciones contables”.

Al efecto, el procedimiento de Control Interno Contable y la obligación de reportar a la CGN el informe anual de evaluación con corte a 31 de diciembre, fueron reglamentados mediante la Resolución 357 del 23 de julio de 2008, con el objetivo de implementar y evaluar la efectividad de las acciones mínimas de control que deben realizar los responsables de la información financiera, económica, social y ambiental en las entidades contables públicas, para garantizar razonablemente la producción de información contable confiable, relevante y comprensible.

En los términos de la Ley 87 de 1993, los jefes de control interno, auditores o quienes hagan sus veces, tienen la responsabilidad de evaluar la implementación y efectividad del Control Interno. Adicionalmente, el artículo 27 de la Ley 489 de 1998 creó el Sistema Nacional de Control Interno (SNCI), el cual debe entenderse como una herramienta que comparte algunos elementos con otros sistemas tales como el Sistema de Gestión de Calidad y Desarrollo Administrativo, y está conformado por el conjunto de instituciones, instancias de participación, políticas, normas, procedimientos, recursos, planes, programas, proyectos, metodologías, sistemas de información y tecnologías aplicables, inspirado en los principios de autocontrol, autorregulación y autogestión.

El Decreto 188 de 2004 señala al Departamento Administrativo de la Función Pública, como el responsable de "*Fijar las políticas generales en materia de Control Interno...*" y el Decreto 943 del 21 de mayo 2014, por medio de la cual se actualiza el Modelo Estándar de Control Interno (MECI).

El artículo 3 de la Resolución 357 de 2008, señala que los responsables de evaluar la implementación y efectividad del Control Interno Contable, son los jefes de control interno, auditores o quienes hagan sus veces de acuerdo con la Ley 87 de 1993, el cual es necesario para generar la información financiera, económica, social y ambiental en la entidad contable pública, con las características de confiabilidad, relevancia y comprensibilidad, a que se refiere el marco conceptual del Plan General de Contabilidad Pública.

Adicionalmente, en la Resolución 357 de 2008 se integra el Procedimiento para la Implementación y Evaluación del Control Interno Contable. En el numeral 5 de dicho procedimiento se describe la elaboración del Informe Anual de Evaluación del Control Interno Contable, exponiendo en su numeral 5.1 los aspectos cuantitativos, el grado de implementación y efectividad de los controles asociados a las actividades del proceso y de otros elementos de control; mientras que en el numeral 5.2 están relacionados los conceptos cualitativos relacionados con las fortalezas y debilidades, complemento del resultado cuantitativo, junto con las recomendaciones que a criterio del evaluador son relevantes.

5.2.2. Definición

El Control Interno Contable, es el proceso que adelantan las entidades y organismos públicos con el fin de lograr la existencia y efectividad de los procedimientos de control y verificación de las actividades propias del proceso contable, capaces de garantizar razonablemente que la información financiera, económica, social y ambiental cumpla con las características de confiabilidad, relevancia y comprensibilidad; la responsabilidad de aplicar este proceso, es del representante legal o máximo directivo de la entidad contable pública, así como de los directivos de primer nivel responsables de las áreas contables.

A continuación, se relacionan los objetivos más relevantes:

- Generar información contable con las características de confiabilidad, comprensibilidad y relevancia, en procura de lograr la gestión eficiente, transparencia, control de los recursos públicos y rendición de cuentas, como propósitos del Sistema Nacional de Contabilidad Pública.
- Garantizar que la información financiera, económica, social y ambiental de la entidad contable pública se reconozca y revele con sujeción al Régimen de Contabilidad Pública.
- Garantizar la existencia y efectividad de controles eficientes, eficaces y económicos.
- Establecer los medios necesarios que permitan una efectiva comunicación interna y externa, de la información contable.
- Definir e implementar los controles necesarios para que las actividades del proceso contable se lleven a cabo en forma adecuada.
- Promover la cultura del Autocontrol en el proceso contable.

5.2.3. Evaluación Anual

La evaluación anual del Control Interno Contable es la medición o valoración realizada al control interno en el proceso contable de una entidad pública, con el propósito de determinar el nivel de confianza que se le puede otorgar, con base en la calidad de su información contable y la eficacia, eficiencia y economía de sus actividades de control para prevenir y neutralizar el riesgo inherente a la gestión contable.

Los servidores públicos de las diferentes áreas, en ejercicio de la autoevaluación, con su labor generan hechos, transacciones y operaciones económicas, por lo cual deben responder en lo que corresponda por:

- La operatividad eficiente del proceso contable, actividades y tareas a su cargo.
- La supervisión continua a la eficacia de los controles integrados.
- Autoevaluación de los resultados de su labor.

La evaluación del Control Interno Contable en la entidad corresponde al Jefe de la Oficina de Control Interno o quien haga sus veces, de manera que se garantice la independencia y objetividad de los resultados en beneficio de la toma de decisiones.

5.2.4. Riesgos de Índole Contable

Son eventos internos o externos, que tienen la probabilidad de ocurrencia y por lo tanto de afectar o impedir la presentación de información contable con las características de calidad, es decir, confiable, relevante y comprensible; una vez identificados estos riesgos, se deben implementar acciones o mecanismos para prevenir o minimizar el impacto de la ocurrencia de eventos que pongan en riesgo la adecuada ejecución de actividades propias del proceso contable, tales como el incumplimiento de las disposiciones del Régimen de Contabilidad Pública o la posibilidad de excluir del proceso contable hechos económicos, financieros, sociales y ambientales relevantes.

5.2.5. Proceso Contable

El Régimen de Contabilidad Pública define el Proceso Contable como:

“... un conjunto ordenado de etapas que se concretan en el reconocimiento y la revelación de las transacciones, los hechos y las operaciones financieras, económicas, sociales y ambientales, que afectan la situación, la actividad y la capacidad para prestar servicios o generar flujos de recursos de una entidad contable pública en particular. Para ello, el proceso contable captura datos de la realidad económica y jurídica de las entidades contables públicas, los analiza metodológicamente, realiza procesos de medición de las magnitudes de los

recursos de que tratan los datos, los incorpora en su estructura de clasificación cronológica y conceptual, los representa por medio de instrumentos como la partida doble y la base del devengo o causación en su estructura de libros, y luego los agrega y sintetiza convirtiéndolos en estados, informes y reportes contables que son útiles para el control y la toma de decisiones sobre los recursos, por parte de diversos usuarios.”.

El desarrollo del proceso contable público implica:

- Acatar los principios, normas técnicas y procedimientos de contabilidad, contenidos en el Régimen de Contabilidad Pública.
- Identificar las diferentes etapas del proceso contable y las actividades que las conforman.
- Determinar los riesgos y controles asociados a cada una ellas.

Para la administración pública, este proceso constituye la garantía de la calidad de los estados, informes y reportes contables, es decir de esto depende la razonabilidad de la información que suministre al público.

5.2.5.1. Etapas del Proceso Contable

Conjunto ordenado de etapas que se concretan en el reconocimiento y la revelación de las transacciones, los hechos y las operaciones financieras, económicas, sociales y ambientales, que afectan la situación, la actividad y la capacidad para prestar servicios o generar flujos de recursos de una entidad contable pública en particular (Ver Gráfica 5-1).

Gráfica 5 - 1: Etapas Proceso Contable



Fuente: Contaduría General de la Nación

5.2.5.1.1. Etapa de Reconocimiento

En esta etapa se capturan los datos de la realidad económica y jurídica, se analizan desde la óptica del origen y la aplicación de recursos y se incorporan a la estructura sistemática de clasificación cronológica y conceptual de la contabilidad. Para ello, se adelantan procesos de medición, que consisten en la tasación de las magnitudes físicas o monetarias de los recursos. Esta etapa incluye el reconocimiento inicial de las transacciones, hechos u operaciones, así como las posteriores actualizaciones de valor y se materializa con la ejecución de las actividades de identificación, clasificación y registro y ajustes de los hechos contables.

5.2.5.1.2. Etapa de Revelación

Etapa que representa la situación, los resultados de la actividad y la capacidad de prestación de servicios o generación de flujos de recursos, en estados, informes y reportes contables confiables, relevantes y comprensibles. Para garantizar estas características, la revelación implica presentar los criterios o pautas particulares seguidas en la etapa previa de reconocimiento, así como la manifestación de la información necesaria para la comprensión de la realidad que razonablemente representa la información contable pública. Los estados, informes y reportes contables se refieren a entidades contables públicas individuales agregadas y consolidadas, junto al análisis, interpretación y comunicación de la información.

5.2.5.2. Otros Elementos de Control

Igualmente, las entidades contables públicas deben observar, como mínimo, los siguientes elementos de control, indicados en la Resolución 357 de 2008:

- Depuración contable permanente y sostenibilidad.
- Manuales de políticas contables, procedimientos y funciones.
- Registro de la totalidad de las operaciones.
- Individualización de bienes, derechos y obligaciones.
- Reconocimiento de cuentas valuativas.
- Actualización de los valores.
- Soportes documentales.
- Conciliaciones de información.
- Estructura del área contable y gestión por procesos.
- Comité Técnico de Sostenibilidad Contable.
- Actualización permanente y continuada.
- Responsabilidad en la continuidad del proceso contable.
- Eficiencia de los sistemas de información.
- Cierre contable.
- Elaboración de estados, informes y reportes contables.

- Análisis, interpretación y comunicación de la información.
- Coordinación entre las diferentes dependencias: que contempla la responsabilidad de quienes ejecutan procesos diferentes al contable y la visión sistémica de la contabilidad y compromiso institucional.

5.2.6. Metodología para la Evaluación del Control Interno Contable

El informe anual de Control Interno Contable con corte a 31 de diciembre de cada periodo contable, se presenta y reporta a la CGN mediante diligenciamiento del formulario CGN2007_CONTROL_INTERNO_CONTABLE contentivo de las valoraciones cuantitativas y cualitativas.

La valoración cuantitativa tiene el objetivo de calificar el grado de implementación y efectividad de los controles asociados al proceso contable, así como de otros elementos de control contenidos en el Formulario de Evaluación, el cual consta de 62 preguntas, información que debe complementarse con la interpretación cualitativa registrada en la columna de observaciones.

5.2.6.1. Matriz de Calificación

El Procedimiento de Control Interno Contable, adoptado en la Resolución 357 de 2008, establece cuatro rangos de interpretación de la calificación o resultados obtenidos en la evaluación de Control Interno Contable, efectuada por los jefes de control interno. La calificación asignada a cada una de las preguntas oscila en los rangos de 1 a 5, de acuerdo con la valoración establecida en la Tabla 5-1, valores que corresponden al grado de cumplimiento y efectividad de cada criterio o acción de control, para cada etapa del proceso, y la interpretación de los resultados obtenidos corresponde al rango donde se encuentre la calificación como se describe en la Tabla 5-2.

Tabla 5 - 1: Rangos e interpretaciones de las calificaciones obtenidas

RANGOS E INTERPRETACIONES DE LAS CALIFICACIONES OBTENIDAS	
Valoración	Calificación
No se cumple	1
Se cumple insatisfactoriamente	2
Se cumple aceptablemente	3
Se cumple en alto grado	4
Se cumple plenamente	5

Tabla 5 - 2: Rangos de interpretación de los resultados obtenidos

RANGOS DE INTERPRETACIÓN DE LOS RESULTADOS OBTENIDOS	
Criterio	Rango
Adecuado	4,0 - 5,0 (No incluye el 4,0)
Satisfactorio	3,0 - 4,0 (No incluye el 3,0)
Deficiente	2,0 - 3,0 (No incluye el 2,0)
Inadecuado	1,0 - 2,0

5.2.6.2. Información Tabulada

El presente informe consolidado se preparó teniendo como base y soporte las calificaciones enviadas y debidamente certificadas por los gerentes públicos y los responsables de las áreas de control interno de las entidades contables públicas, con corte a 31 de diciembre de 2015 transmitidas a través del CHIP en el formulario CGN2007_CONTROL_INTERNO_CONTABLE, que fueron incorporadas en la base de datos de la Contaduría General de la Nación, clasificándolas por centro de consolidación.

Una vez realizado el proceso de revisión de los datos suministrados, se agregan y tabulan, para obtener promedios por grupos de entidades, por etapas y actividades del proceso contable.

5.3. ENTIDADES REPORTANTES

Tabla 5 - 3

CALIFICACIÓN DEL SISTEMA DE CONTROL INTERNO CONTABLE								
GOBERNACIONES								
Nº	ENTIDAD	2014	2015			CRITERIO	VAR	
		CALIF.	ETAPA REC.	ETAPA REV.	OTROS			CALIF.
1	Departamento de Antioquia	4,59	4,57	4,50	4,50	4,52	ADECUADO	↓
2	Departamento de Arauca	4,61	4,87	4,84	4,75	4,82	ADECUADO	↑
3	Departamento de Bolívar	4,00	3,72	3,91	3,56	3,73	SATISFACTORIO	↓
4	Departamento de Boyacá	3,85	4,05	4,37	4,00	4,14	ADECUADO	↑
5	Departamento de Caldas	3,97	4,26	4,43	4,06	4,25	ADECUADO	↑
6	Departamento de Casanare	4,12	4,17	4,21	3,75	4,04	ADECUADO	↓
7	Departamento de Córdoba	4,76	4,56	4,28	4,12	4,32	ADECUADO	↓
8	Departamento de Cundinamarca	4,20	4,22	4,21	4,18	4,20	ADECUADO	→
9	Departamento de la Guajira	3,70	4,14	3,67	3,56	3,79	SATISFACTORIO	↑
10	Departamento de Nariño	4,75	4,97	4,92	4,87	4,92	ADECUADO	↑
11	Departamento de Risaralda	4,34	4,51	4,36	4,43	4,43	ADECUADO	↑
12	Departamento de Santander	4,16	4,43	4,35	3,93	4,23	ADECUADO	↑
13	Departamento de Sucre	4,02	4,34	4,03	3,87	4,08	ADECUADO	↑
14	Departamento del Amazonas	4,63	4,80	4,58	4,62	4,66	ADECUADO	↑
15	Departamento del Archipiélago de San Andrés, Providencia y Santa Catalina	3,74	3,69	3,55	3,18	3,48	SATISFACTORIO	↓
16	Departamento del Atlántico	3,90	4,04	4,30	3,43	3,92	SATISFACTORIO	↑
17	Departamento del Caquetá	3,99	4,34	4,67	4,12	4,38	ADECUADO	↑
18	Departamento del Cauca		4,52	3,77	4,00	4,09	ADECUADO	
19	Departamento del Cesar	4,24	4,16	4,78	4,25	4,47	ADECUADO	↑
20	Departamento del Chocó	3,83	3,78	3,66	3,75	3,73	SATISFACTORIO	↓
21	Departamento del Guainía	3,91	4,17	4,28	3,62	4,02	ADECUADO	↑
22	Departamento del Guaviare	4,10	4,89	4,34	4,25	4,49	ADECUADO	↑
23	Departamento del Huila	4,90	5,00	5,00	5,00	5,00	ADECUADO	↑
24	Departamento del Magdalena	4,06	4,59	4,43	4,25	4,42	ADECUADO	↑
25	Departamento del Meta	4,76	4,80	4,83	4,62	4,75	ADECUADO	↓
26	Departamento del Norte de Santander	4,78	4,56	4,48	4,25	4,43	ADECUADO	↓
27	Departamento del Putumayo	4,09	4,06	4,05	3,75	3,95	SATISFACTORIO	↓
28	Departamento del Quindío	4,31	4,75	4,68	4,62	4,68	ADECUADO	↑
29	Departamento del Tolima	4,66	4,75	4,75	4,56	4,68	ADECUADO	↑
30	Departamento del Valle del Cauca	4,14	4,08	4,68	4,18	4,31	ADECUADO	↑
31	Departamento del Vaupés	2,86	3,55	2,84	2,37	2,92	DEFICIENTE	↑
32	Departamento del Vichada	4,06	3,33	3,25	2,87	3,15	SATISFACTORIO	↓

Tabla 5 - 4

CALIFICACIÓN DEL SISTEMA DE CONTROL INTERNO CONTABLE CIUDADES CAPITALES								
Nº	ENTIDAD	2014	2015			CRITERIO	VAR	
		CALIF.	ETAPA REC.	ETAPA REV.	OTROS			CALIF.
1	Arauca	4,31	4,07	4,14	3,50	3,90	SATISFACTORIO	↓
2	Armenia	4,00	4,68	4,75	4,25	4,56	ADECUADO	↑
3	Barranquilla, Distrito Especial, Industrial y Portuario	4,75	4,87	4,92	4,56	4,78	ADECUADO	↑
4	Bogotá D.C.	4,59	4,80	4,46	4,31	4,52	ADECUADO	↓
5	Bucaramanga	4,19	4,00	4,00	4,00	4,00	SATISFACTORIO	↓
6	Cartagena de Indias, Distrito Turístico y Cultural	3,76	3,85	3,97	3,62	3,81	SATISFACTORIO	↑
7	Florencia - Caquetá	4,64	4,22	4,75	4,31	4,42	ADECUADO	↓
8	Ibagué	3,95	4,00	4,00	3,75	3,91	SATISFACTORIO	↓
9	Leticia	3,48	3,61	3,45	3,50	3,52	SATISFACTORIO	↑
10	Manizales	4,48	4,78	4,91	4,68	4,79	ADECUADO	↑
11	Medellín	4,91	4,42	4,85	4,75	4,67	ADECUADO	↓
12	Mitú	4,63	3,85	4,75	3,75	4,11	ADECUADO	↓
13	Montería	3,79	4,00	3,91	3,93	3,94	SATISFACTORIO	↑
14	Neiva	4,10	4,18	4,28	4,18	4,21	ADECUADO	↑
15	Pereira	4,72	4,68	4,59	4,31	4,52	ADECUADO	↓
16	Popayán	3,79	4,19	4,46	4,37	4,34	ADECUADO	↑
17	Puerto Carreño	4,09	4,29	4,37	3,62	4,09	ADECUADO	→
18	Puerto Inírida	4,09	3,41	3,36	3,68	3,48	SATISFACTORIO	↓
19	Quibdó	4,56	4,76	4,66	4,31	4,57	ADECUADO	↑
20	Riohacha	3,71	3,30	3,20	3,18	3,22	SATISFACTORIO	↓
21	San José de Cúcuta	3,88	4,27	4,29	4,18	4,24	ADECUADO	↑
22	San José del Guaviare	4,31	4,87	4,34	4,06	4,42	ADECUADO	↑
23	San Juan de Pasto	4,97	4,97	5,00	5,00	4,99	ADECUADO	↑
24	San Miguel de Mocoa	4,02	3,82	4,42	3,00	3,74	SATISFACTORIO	↓
25	Santa Marta, Distrito Turístico, Cultural e Histórico	3,96	4,57	4,21	4,06	4,28	ADECUADO	↑
26	Santiago de Cali	4,66	4,22	4,39	4,25	4,28	ADECUADO	↓
27	Sincelejo	4,63	4,80	4,34	4,43	4,52	ADECUADO	↓
28	Tunja	4,38	4,59	4,50	4,00	4,36	ADECUADO	↓
29	Valledupar	4,24	4,12	4,83	3,68	4,21	ADECUADO	↓
30	Villavicencio	4,04	3,94	3,91	3,81	3,88	SATISFACTORIO	↓
31	Yopal	3,86	4,79	4,50	4,25	4,51	ADECUADO	↑

VALLE DEL CAUCA								
Nº	ENTIDAD	2014	2015				CRITERIO	VAR
		CALIF.	ETAPA REC.	ETAPA REV.	OTROS	CALIF.		
ADMINISTRACIÓN CENTRAL								
1	Alcalá	3,62	3,44	2,14	2,87	2,81	DEFICIENTE	↓
2	Andalucía	4,93	4,66	4,42	4,62	4,56	ADECUADO	↓
3	Ansermanuevo	4,37	4,30	4,50	4,18	4,32	ADECUADO	↓
4	Argelia - Valle del Cauca	4,36	4,45	4,58	3,93	4,32	ADECUADO	↓
5	Bolívar - Valle del Cauca	4,60	4,85	4,52	4,31	4,56	ADECUADO	↓
6	Buenaventura	4,10	4,11	3,90	3,43	3,81	SATISFACTORIO	↓
7	Bugalagrande	4,75	4,89	4,58	4,31	4,59	ADECUADO	↓
8	Caicedonia	4,35	4,69	4,58	4,00	4,42	ADECUADO	↑
9	Calima del Darién		2,40	1,67	2,37	2,14	DEFICIENTE	
10	Candelaria - Valle del Cauca	4,34	4,38	4,28	4,06	4,24	ADECUADO	↓
11	Cartago	4,65	4,50	4,77	4,75	4,67	ADECUADO	↑
12	Dagua	4,11	3,41	3,43	2,43	3,09	SATISFACTORIO	↓
13	Departamento del Valle del Cauca	4,14	4,08	4,68	4,18	4,31	ADECUADO	↑
14	El Águila	3,75	3,88	3,75	3,68	3,77	SATISFACTORIO	↑
15	El Cairo	4,46	3,87	3,83	3,75	3,81	SATISFACTORIO	↓
16	El Cerrito	4,20	4,30	4,55	4,25	4,36	ADECUADO	↑
17	El Dovio	4,53	4,61	4,41	4,37	4,46	ADECUADO	↓
18	Florida	4,66	3,66	4,39	3,37	3,80	SATISFACTORIO	↓
19	Ginebra	3,92	4,04	3,91	3,50	3,81	SATISFACTORIO	↓
20	Guadalajara de Buga	3,52	3,90	3,83	3,31	3,68	SATISFACTORIO	↑
21	Jamundí	4,83	4,91	4,91	4,75	4,85	ADECUADO	↑
22	La Cumbre	4,60	3,89	3,59	2,75	3,41	SATISFACTORIO	↓
23	La Unión - Valle del Cauca	4,50	4,33	4,42	3,43	4,06	ADECUADO	↓
24	La Victoria - Valle del Cauca	4,50	4,71	4,91	4,06	4,56	ADECUADO	↑
25	Obando	4,78	4,91	4,91	4,31	4,71	ADECUADO	↓
26	Palmira	4,32	4,66	4,83	4,25	4,58	ADECUADO	↑
27	Pradera	4,11	4,14	4,28	4,06	4,16	ADECUADO	↑
28	Restrepo - Valle del Cauca	4,70	4,94	4,91	4,50	4,78	ADECUADO	↑
29	Riofrío	4,89	3,94	4,15	3,93	4,00	SATISFACTORIO	↓
30	Roldanillo	3,96	3,86	4,43	3,18	3,82	SATISFACTORIO	↓
31	San Juan Bautista de Guacarí	4,49	4,49	4,68	4,25	4,47	ADECUADO	↓
32	San Pedro - Valle del Cauca	4,26	4,31	4,29	4,12	4,24	ADECUADO	↓
33	Santiago de Cali	4,66	4,22	4,39	4,25	4,28	ADECUADO	↓
34	Sevilla	3,59	3,80	4,07	3,68	3,85	SATISFACTORIO	↑
35	Toro	4,23	4,51	4,30	3,81	4,20	ADECUADO	↓
36	Trujillo	4,16	4,29	4,12	3,93	4,11	ADECUADO	↓
37	Tuluá	5,00	5,00	5,00	5,00	5,00	ADECUADO	→
38	Ulloa		4,07	4,00	4,06	4,04	ADECUADO	
39	Versalles	4,58	4,71	4,52	4,37	4,53	ADECUADO	↓
40	Vijes	3,78	4,13	3,90	3,81	3,94	SATISFACTORIO	↑
41	Yotoco	4,55	4,51	4,92	4,43	4,62	ADECUADO	↑
42	Yumbo	4,42	4,78	4,83	4,00	4,53	ADECUADO	↑
43	Zarzal	4,57	4,59	4,67	4,43	4,56	ADECUADO	↓
ENTES DESCENTRALIZADOS								
1	Biblioteca Departamental Jorge Garcés Borrero	4,25	4,46	4,75	3,81	4,34	ADECUADO	↑
2	Corporación Departamental de Recreación	4,56	5,00	5,00	4,93	4,97	ADECUADO	↑
3	Escuela Nacional del Deporte	4,96	5,00	5,00	4,87	4,95	ADECUADO	↓
4	Fondo Mixto para la Promoción de la Cultura y las Artes del Valle del Cauca	3,98	3,95	4,00	4,00	3,98	SATISFACTORIO	→

VALLE DEL CAUCA								
Nº	ENTIDAD	2014	2015				CRITERIO	VAR
		CALIF.	ETAPA REC.	ETAPA REV.	OTROS	CALIF.		
ENTES DESCENTRALIZADOS								
5	Institución Universitaria Antonio José Camacho	4,78	4,97	5,00	4,81	4,92	ADECUADO	↑
6	Instituto Colombiano de Ballet Clásico	4,61	4,84	4,91	4,31	4,68	ADECUADO	↑
7	Instituto de Educación Técnica Profesional de Roldanillo	4,45	4,61	4,14	4,43	4,39	ADECUADO	↓
8	Instituto de Tránsito y Transporte de Cartago		4,18	3,89	3,68	3,91	SATISFACTORIO	
9	Instituto del Deporte, la Educación Física y la Recreación del Valle del Cauca	4,05	4,29	4,22	3,93	4,14	ADECUADO	↑
10	Instituto Departamental de Bellas Artes	4,69	4,92	4,92	4,68	4,84	ADECUADO	↑
11	Instituto Municipal de Cultura de Yumbo	4,57	4,62	4,66	4,25	4,51	ADECUADO	↓
12	Instituto Municipal de Cultura y Turismo de Pradera	4,05	4,84	4,52	4,06	4,47	ADECUADO	↑
13	Instituto Municipal de Deporte y la Recreación de La Unión - Valle	3,92	4,19	4,28	3,31	3,92	SATISFACTORIO	→
14	Instituto Municipal de Deporte y Recreación - Caicedonia	4,21	4,54	4,36	3,75	4,21	ADECUADO	→
15	Instituto Municipal de Deporte y Recreación - Candelaria	5,00	5,00	5,00	5,00	5,00	ADECUADO	→
16	Instituto Municipal de Deporte y Recreación - Restrepo Valle	4,00	4,83	4,75	3,50	4,36	ADECUADO	↑
17	Instituto Municipal de Deporte y Recreación - Ulloa	4,00	4,43	4,04	3,93	4,13	ADECUADO	↑
18	Instituto Municipal de Deporte y Recreación - Yotoco	4,88	4,94	4,91	4,93	4,92	ADECUADO	↑
19	Instituto Municipal de Deporte y Recreación de Ginebra	4,28	4,50	4,53	4,00	4,34	ADECUADO	↑
20	Instituto Municipal de Educación para el Trabajo y Desarrollo Humano	4,20	4,63	4,17	4,00	4,26	ADECUADO	↑
21	Instituto Municipal de Recreación y Deportes Sevilla		3,73	3,29	3,37	3,46	SATISFACTORIO	
22	Instituto Municipal del Deporte y la Recreación - Guadalajara de Buga	4,67	4,67	4,83	4,56	4,68	ADECUADO	↑
23	Instituto Municipal del Deporte y la Recreación - Jamundí	4,02	3,95	4,08	4,00	4,01	ADECUADO	↓
24	Instituto Municipal del Deporte y la Recreación - Zarzaleño	4,16	4,17	4,00	3,81	3,99	SATISFACTORIO	↓
25	Instituto Municipal del Deporte y la Recreación de Palmira	4,80	4,57	4,59	4,37	4,51	ADECUADO	↓
26	Instituto Municipal del Deporte y la Recreación de Tuluá	4,13	3,94	3,75	3,56	3,75	SATISFACTORIO	↓
27	Instituto Municipal para el Deporte y la Recreación - Florida Valle		4,29	4,37	4,12	4,26	ADECUADO	
28	Instituto Municipal para la Recreación y el Deporte de Roldanillo	4,61	4,79	4,83	4,31	4,64	ADECUADO	↑
29	Instituto para el Deporte, el Aprovechamiento del Tiempo Libre y la Educación Extraescolar	4,77	4,49	4,58	4,56	4,54	ADECUADO	↓
30	Instituto para la Investigación y la Preservación del Patrimonio Cultural y Natural del Valle del Cauca	4,43	4,26	3,95	3,56	3,92	SATISFACTORIO	↓
31	Instituto Popular de Cultura	4,16	4,10	4,08	3,81	3,99	SATISFACTORIO	↓
32	Instituto Técnico Agrícola		4,74	4,59	4,06	4,46	ADECUADO	
33	Unidad Ejecutora de Saneamiento del Valle del Cauca	4,68	4,88	5,00	4,62	4,83	ADECUADO	↑

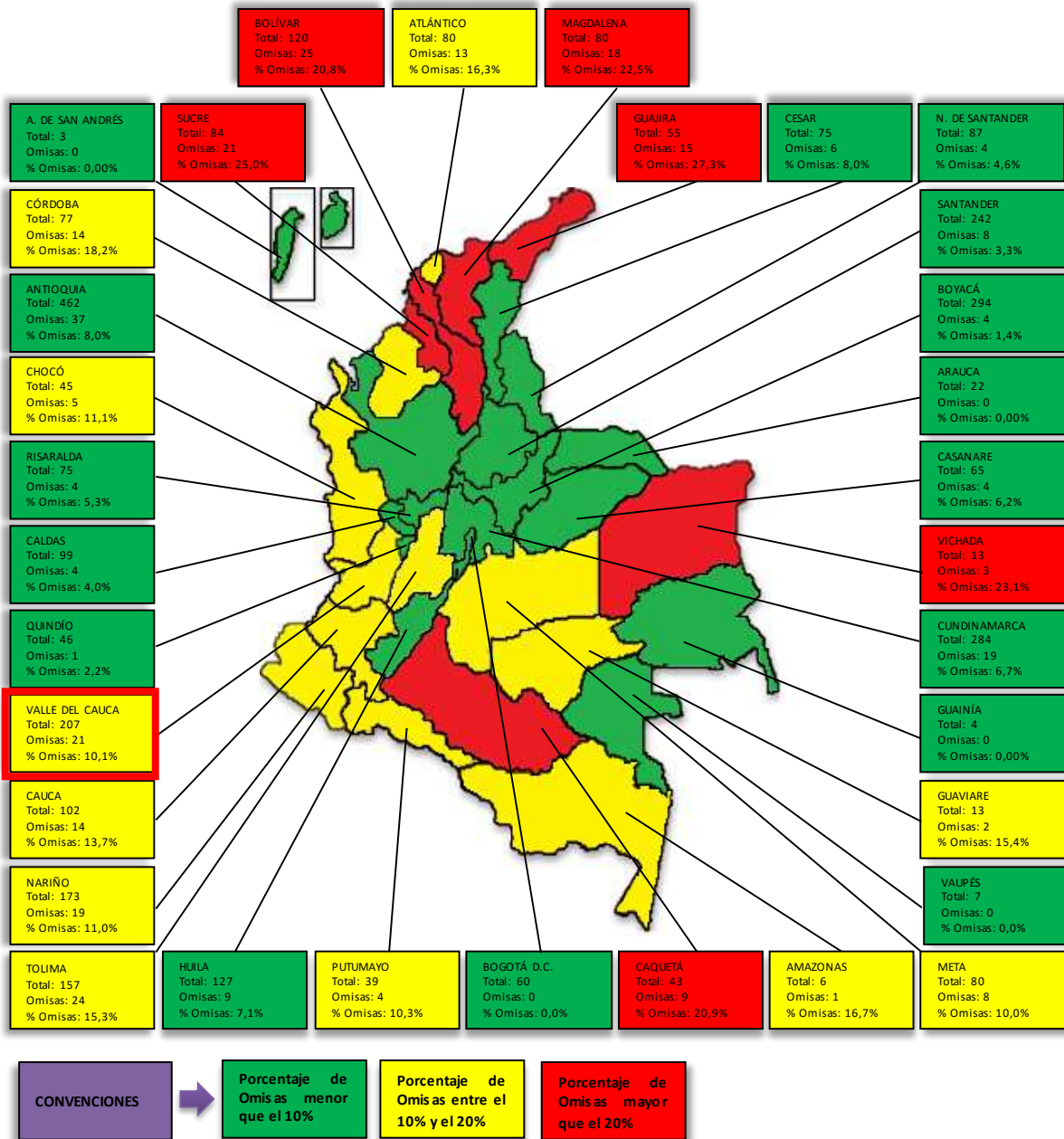
VALLE DEL CAUCA								
Nº	ENTIDAD	2014	2015				CRITERIO	VAR
		CALIF.	ETAPA REC.	ETAPA REV.	OTROS	CALIF.		
EMPRESAS INDUSTRIALES Y COMERCIALES DEL ESTADO								
1	Beneficencia del Valle del Cauca	3,57	4,48	4,52	3,93	4,31	ADECUADO	↑
2	Buga Abastos	4,66	4,84	4,83	4,43	4,70	ADECUADO	↑
3	Canal Regional de Televisión para el Pacífico Ltda.	4,92	4,94	4,91	4,93	4,92	ADECUADO	→
4	Centro de Diagnóstico Automotor de Cartago Ltda.		3,00	4,00	3,00	3,33	SATISFACTORIO	
5	Empresa Municipal de Renovación Urbana del Municipio de Santiago de Cali	4,75	4,94	5,00	4,62	4,85	ADECUADO	↑
6	Imprenta Departamental del Valle del Cauca	4,01	4,31	4,20	3,75	4,08	ADECUADO	↑
7	Industria Licorera del Valle del Cauca	4,59	4,35	4,22	4,25	4,27	ADECUADO	↓
8	Rifas y Juegos del Valle Ltda.	3,77	4,87	4,52	4,25	4,54	ADECUADO	↑
SOCIEDADES DE ECONOMÍA MIXTA								
1	Aeropuerto Internacional Santa Ana S.A.	3,16	4,28	3,82	3,25	3,78	SATISFACTORIO	↑
2	Caligen Ltda.	3,79	3,94	3,83	3,62	3,79	SATISFACTORIO	→
3	Central de Abastecimientos del Valle del Cauca S.A.	5,00	5,00	5,00	5,00	5,00	ADECUADO	→
4	Central de Transportes de Tuluá S.A.	4,95	5,00	5,00	5,00	5,00	ADECUADO	↑
5	Centrales de Transportes S.A.	4,50	4,65	4,52	4,25	4,47	ADECUADO	↓
6	Centro de Diagnóstico Automotor de Palmira	4,30	4,41	4,29	4,06	4,25	ADECUADO	↓
7	Centro de Diagnóstico Automotor de Tuluá Ltda.	4,05	4,00	4,16	4,00	4,05	ADECUADO	→
8	Centro de Diagnóstico Automotor del Valle Ltda.	4,46	4,22	4,54	4,37	4,37	ADECUADO	↓
9	Corporación Manzanas del Saber	4,95	4,86	5,00	5,00	4,95	ADECUADO	→
10	Corporación para la Recreación Popular de la Águila		3,41	3,57	3,37	3,45	SATISFACTORIO	
11	Empresa de Transporte Masivo de Cali S.A.	4,75	4,92	4,83	5,00	4,91	ADECUADO	↑
12	Terminal de Transportes de Buenaventura	4,53	4,00	4,15	3,93	4,02	ADECUADO	↓
13	Transporte y Tránsito Seguro de Zarzal Valle del Cauca SEM. SAS		4,80	5,00	4,06	4,62	ADECUADO	
ENTIDADES FINANCIERAS								
1	Fondo Especial de Vivienda de Santiago de Cali	4,79	4,91	5,00	4,87	4,92	ADECUADO	↑
2	Fondo Financiero del Municipio de Palmira	4,95	4,94	5,00	5,00	4,98	ADECUADO	↑
3	Instituto Cartagueño de Vivienda INCAVI	4,41	4,65	4,66	4,37	4,56	ADECUADO	↑
4	Instituto de Financiamiento, Promoción y Desarrollo de Tuluá	4,40	4,40	4,27	4,50	4,39	ADECUADO	↓
5	Instituto de Vivienda de Interés Social y Reforma Urbana - La Unión	3,91	4,12	4,28	3,25	3,88	SATISFACTORIO	↓
6	Instituto Financiero del Valle	4,75	4,81	4,68	4,81	4,76	ADECUADO	↑
7	Instituto Municipal de Vivienda de Yumbo	4,93	5,00	5,00	4,87	4,95	ADECUADO	↑
8	Instituto Municipal de Vivienda y Reforma Urbana de Zarzal	4,76	3,91	4,12	3,56	3,86	SATISFACTORIO	↓
ENTES AUTÓNOMOS								
1	Universidad Central del Valle del Cauca	4,95	5,00	4,84	4,87	4,90	ADECUADO	↓
2	Universidad del Valle	4,78	4,70	5,00	4,68	4,79	ADECUADO	↑
EMPRESAS DE SERVICIOS PÚBLICOS								
1	E.S.P. Aguas de Buga S.A.	4,47	4,43	4,75	4,43	4,53	ADECUADO	↑
2	E.S.P. Aseo Alcalá S.A.	4,51	4,64	4,53	4,18	4,45	ADECUADO	↓
3	E.S.P. Aseo de Roldanillo S.A.	4,70	4,86	4,83	4,43	4,70	ADECUADO	→
4	E.S.P. Aseobando S.A.	4,11	4,22	4,07	3,87	4,05	ADECUADO	↓
5	E.S.P. de Aseo y Alcantarillado de Restrepo S.A.	4,97	5,00	4,91	4,62	4,84	ADECUADO	↓
6	E.S.P. Empresa de Acueducto y Alcantarillado Aguas de Palmira S.A.		4,00	4,00	4,00	4,00	SATISFACTORIO	

VALLE DEL CAUCA								
Nº	ENTIDAD	2014	2015				VAR	
		CALIF.	ETAPA REC.	ETAPA REV.	OTROS	CALIF.		CRITERIO
EMPRESAS DE SERVICIOS PÚBLICOS								
7	E.S.P. Empresa de Recursos Tecnológicos S.A.		4,74	4,91	4,68	4,77	ADECUADO	
8	E.S.P. Empresa de Servicio de Aseo Trujillo S.A.		3,90	4,12	3,50	3,84	SATISFACTORIO	
9	E.S.P. Empresa de Servicio Público de Aseo de Yotoco S.A.S.	4,11	4,31	4,22	3,81	4,11	ADECUADO	→
10	E.S.P. Empresa de Servicios Varios la Victoria S.A.	3,63	3,94	3,68	3,12	3,58	SATISFACTORIO	↓
11	E.S.P. Empresa Regional de Servicio Público de Aseo de Candelaria	3,76	4,36	4,35	3,75	4,15	ADECUADO	↑
12	E.S.P. Empresas Municipales de Cali E.I.C.E	4,75	4,68	4,91	4,68	4,75	ADECUADO	→
13	E.S.P. Empresas Municipales de Tuluá	4,64	3,76	4,02	3,68	3,82	SATISFACTORIO	↓
14	E.S.P. Empresas Públicas de Caicedonia	3,80	4,02	4,14	4,00	4,05	ADECUADO	↑
15	E.S.P. Empresas Varias de Caicedonia	4,77	4,88	5,00	4,50	4,79	ADECUADO	↑
16	E.S.P. Servicios Públicos de Yumbo S.A.	4,41	4,51	4,61	4,50	4,54	ADECUADO	↑
17	E.S.P. Sociedad de Aseo y Alcantarillado Serviulloa S.A.	4,70	3,76	3,58	3,37	3,57	SATISFACTORIO	↓
18	E.S.P. Vallecaucana de Aguas S.A.	4,70	4,75	4,67	4,12	4,51	ADECUADO	↓
19	Empresa de Servicio Públicos Municipales de Calima del Darién	4,22	4,35	4,61	4,25	4,40	ADECUADO	↑
20	Empresas de Servicios Públicos de Toro	3,17	3,37	3,20	2,93	3,16	SATISFACTORIO	↓
21	Empresas Municipales de Cartago	4,00	4,71	4,77	4,62	4,70	ADECUADO	↑
22	Empresas Públicas Municipales de Candelaria - En Liquidación	5,00	4,57	4,58	3,56	4,23	ADECUADO	↓
23	Empresas Públicas Municipales de Sevilla - En Liquidación		3,23	3,20	2,31	2,91	DEFICIENTE	
24	Sociedad de Acueducto y Alcantarillado del Valle del Cauca	4,77	4,89	4,91	4,93	4,91	ADECUADO	↑
25	Telecali S.A.	4,08	4,43	4,43	3,81	4,22	ADECUADO	↑
EMPRESAS SOCIALES DEL ESTADO								
1	E.S.E. Hospital Benjamín Barney Gasca - Florida	3,22	4,05	4,07	3,87	3,99	SATISFACTORIO	↑
2	E.S.E. Hospital del Rosario - Ginebra	4,64	4,47	4,61	4,68	4,58	ADECUADO	↓
3	E.S.E. Hospital Departamental Centenario de Sevilla	4,60	4,84	5,00	3,81	4,55	ADECUADO	↓
4	E.S.E. Hospital Departamental Mario Correa Rengifo - Cali	4,33	4,00	4,68	3,93	4,20	ADECUADO	↓
5	E.S.E. Hospital Departamental San Rafael - Zarzal	4,44	4,87	4,68	4,37	4,64	ADECUADO	↑
6	E.S.E. Hospital Divino Niño - Buga	4,82	4,73	5,00	4,87	4,86	ADECUADO	↑
7	E.S.E. Hospital Geriátrico Ancianato San Miguel	4,92	4,94	5,00	4,75	4,89	ADECUADO	↓
8	E.S.E. Hospital Gonzalo Contreras - La Unión	4,32	4,39	4,45	3,81	4,21	ADECUADO	↓
9	E.S.E. Hospital Isaías Duarte Cancino - Valle del Cauca	4,15	4,24	4,75	3,68	4,22	ADECUADO	↑
10	E.S.E. Hospital José Rufino Vivas - Dagua	4,53	4,55	4,59	4,31	4,48	ADECUADO	↓
11	E.S.E. Hospital Kennedy - Riofrío	3,81	3,97	3,89	3,93	3,93	SATISFACTORIO	↑
12	E.S.E. Hospital la Buena Esperanza - Yumbo	4,90	4,97	5,00	4,93	4,96	ADECUADO	↑
13	E.S.E. Hospital Local - Obando	4,99	4,94	5,00	5,00	4,98	ADECUADO	↓
14	E.S.E. Hospital Local Candelaria	3,62	4,76	4,34	4,25	4,45	ADECUADO	↑
15	E.S.E. Hospital Local Materno Infantil - Yotoco	4,81	4,75	4,83	4,75	4,77	ADECUADO	↓
16	E.S.E. Hospital Local Pedro Sáenz Díaz - Ulloa	4,26	4,42	4,35	3,81	4,19	ADECUADO	↓
17	E.S.E. Hospital Luis Ablanque de la Plata - Buenaventura	3,70	3,87	3,90	3,50	3,75	SATISFACTORIO	↑
18	E.S.E. Hospital Materno Infantil - Vijes (Valle)	4,95	4,95	4,91	5,00	4,95	ADECUADO	→

VALLE DEL CAUCA								
Nº	ENTIDAD	2014	2015				VAR	
		CALIF.	ETAPA REC.	ETAPA REV.	OTROS	CALIF.		CRITERIO
EMPRESAS SOCIALES DEL ESTADO								
19	E.S.E. Hospital Nuestra Señora de los Santos - La Victoria	4,89	4,91	5,00	4,81	4,90	ADECUADO	↑
20	E.S.E. Hospital Piloto Jamundí	4,44	4,97	4,75	4,56	4,76	ADECUADO	↑
21	E.S.E. Hospital Pio XII - Argelia	4,50	4,41	4,66	3,93	4,33	ADECUADO	↓
22	E.S.E. Hospital Psiquiátrico Universitario San Isidro - Cali	4,10	4,67	4,15	3,50	4,10	ADECUADO	→
23	E.S.E. Hospital Raúl Orejuela Bueno	3,25	3,80	3,83	3,31	3,64	SATISFACTORIO	↑
24	E.S.E. Hospital Rubén Cruz Vélez - Tuluá	4,54	4,23	4,84	4,56	4,54	ADECUADO	→
25	E.S.E. Hospital Sagrada Familia - Toro (Valle)	4,28	4,16	3,80	2,31	3,42	SATISFACTORIO	↓
26	E.S.E. Hospital San Agustín - Puerto Merizalde (Buenaventura)	3,82	4,00	3,91	3,93	3,94	SATISFACTORIO	↑
27	E.S.E. Hospital San Antonio - Roldanillo (Valle)	4,28	4,40	4,12	4,00	4,17	ADECUADO	↓
28	E.S.E. Hospital San Bernabé - Bugalagrande	4,64	4,87	4,67	4,56	4,70	ADECUADO	↑
29	E.S.E. Hospital San Jorge - Calima El Darién	4,02	4,32	3,60	3,43	3,78	SATISFACTORIO	↓
30	E.S.E. Hospital San José - Restrepo	4,36	4,80	4,35	4,25	4,46	ADECUADO	↑
31	E.S.E. Hospital San Nicolás - Versalles	4,20	4,58	4,61	4,25	4,48	ADECUADO	↑
32	E.S.E. Hospital San Rafael - El Águila	3,85	4,39	4,28	3,56	4,07	ADECUADO	↑
33	E.S.E. Hospital San Rafael - El Cerrito	3,89	4,21	3,43	3,56	3,73	SATISFACTORIO	↓
34	E.S.E. Hospital San Roque - Guacarí	4,44	4,86	4,91	4,37	4,71	ADECUADO	↑
35	E.S.E. Hospital San Roque - Pradera	4,44	4,53	4,18	3,87	4,19	ADECUADO	↓
36	E.S.E. Hospital San Vicente de Paul - Alcalá	4,45	4,73	4,66	4,68	4,69	ADECUADO	↑
37	E.S.E. Hospital San Vicente Ferrer - Andalucía	4,68	4,65	4,66	4,75	4,68	ADECUADO	→
38	E.S.E. Hospital Santa Ana - Bolívar	4,60	4,87	4,75	4,43	4,68	ADECUADO	↑
39	E.S.E. Hospital Santa Ana de los Caballeros - Ansermanuevo	4,40	4,09	4,17	3,75	4,00	SATISFACTORIO	↓
40	E.S.E. Hospital Santa Catalina - El Cairo	4,47	4,76	4,50	3,93	4,39	ADECUADO	↓
41	E.S.E. Hospital Santa Cruz - Trujillo	4,09	4,68	4,75	3,81	4,41	ADECUADO	↑
42	E.S.E. Hospital Santa Lucía - El Dovio	4,63	4,82	4,83	4,37	4,67	ADECUADO	↑
43	E.S.E. Hospital Santa Margarita - La Cumbre	4,96	5,00	5,00	4,93	4,97	ADECUADO	↑
44	E.S.E. Hospital Santander - Caicedonia	4,47	4,64	4,84	3,68	4,38	ADECUADO	↓
45	E.S.E. Hospital Tomás Uribe Uribe - Tuluá	4,12	4,49	3,84	4,25	4,19	ADECUADO	↑
46	E.S.E. Hospital Ulpiano Tascón - San Pedro	4,56	4,73	4,84	4,12	4,56	ADECUADO	→
47	E.S.E. Hospital Universitario del Valle Evaristo García	3,61	3,62	3,70	3,81	3,71	SATISFACTORIO	↑
48	E.S.E. I.P.S. del Municipio de Cartago	4,47	4,75	4,36	4,56	4,55	ADECUADO	↑
49	E.S.E. Red de Salud de Ladera de Santiago de Cali	4,70	4,81	4,61	4,37	4,59	ADECUADO	↓
50	E.S.E. Red de Salud del Norte	4,98	4,94	5,00	5,00	4,98	ADECUADO	→
51	E.S.E. Red de Salud del Oriente	4,89	4,79	4,77	5,00	4,85	ADECUADO	↓
52	E.S.E. Red de Salud del Suroriente	4,71	4,93	5,00	4,75	4,89	ADECUADO	↑
53	E.S.E. Red Salud del Centro del Municipio de Cali	4,72	4,86	4,91	4,31	4,69	ADECUADO	↓
ENTIDADES DE SEGURIDAD SOCIAL								
1	Fondo para Consolidación del Patrimonio Autónomo Pensional de Cartago		4,29	4,14	3,75	4,06	ADECUADO	

5.4. ENTIDADES OMISAS

Gráfica 5 - 2
Entidades Omisas por Departamento del Nivel Territorial a diciembre 31 de 2014



VALLE DEL CAUCA	
ENTES DESCENTRALIZADOS	
1	Corporación para la Recreación Popular - El Cairo
2	Corporación Vallecaucana de las Cuencas Hidrográficas y el Medio Ambiente
3	Empresa de Mercado Público de Tuluá - En Liquidación
4	Instituto Distrital del Deporte, la Recreación y el Tiempo Libre de Buenaventura
5	Instituto Municipal de Deporte, Edufísica y Recreación - San Juan Bautista de Guacarí
6	Instituto Municipal de Deporte, la Recreación y el Aprovechamiento del Tiempo Libre - Yumbo
7	Instituto Municipal de Deporte, Recreación y Educación Física - Trujillo
EMPRESAS SOCIALES DEL ESTADO	
1	E.S.E. Hospital Departamental de Cartago
EMPRESAS INDUSTRIALES Y COMERCIALES	
1	Empresa de Gestión Integral de Residuos Sólidos del Suroccidente Colombiano EICE
ENTIDADES DE SEGURIDAD SOCIAL	
1	E.P.S. Calisalud
HOSPITALES	
1	Hospital San José - Sevilla - En Liquidación
EMPRESAS DE SERVICIOS PÚBLICOS	
1	E.S.P. Aseo Jamundí S.A.
2	E.S.P. Empresa Oficial de Servicios Públicos de Jamundí S.A.
3	E.S.P. Empresa Pública de Florida E.I.C.E.
4	E.S.P. Impulsadora del Desarrollo Armónico Sostenible S.A.
5	E.S.P. Sociedad de Acueducto y Alcantarillado de Buenaventura S.A.
6	Empresa de Servicios Varios de Cali - En Liquidación
SOCIEDADES DE ECONOMÍA MIXTA	
1	Centro Regional de Negocios, Servicios y Exposiciones de Tuluá S.A.
2	Corporación Tren Turístico Café y Azúcar
3	Hotel Guadalajara de Buga
ENTIDADES FINANCIERAS	
1	Instituto Municipal de Reforma Urbana y Vivienda de Interés Social de Guadalajara de Buga - En Liquidación



CONTADURÍA
GENERAL DE LA NACIÓN

Cuentas Claras, Estado Transparente
Bogotá D.C., Colombia