




**ESTADOS FINANCIEROS MENSUALES**  
**A JULIO 31 DE 2022**

## ACTA DE PUBLICACIÓN DE ESTADOS FINANCIEROS

Jesús Edmundo Rueda Guerrero, profesional especializado con funciones de contador de la UAE- Contaduría General de la Nación, en cumplimiento del numeral 36, artículo 34 de la ley 734 de 2002, así como en las resoluciones 706, 182 de 2016 y conforme a lo señalado en el marco normativo para entidades de gobierno adoptado mediante resolución 533 de 2015 expedidas por la UAE- Contaduría General de la Nación, procede a publicar en lugar visible por cinco (5) días y en la página web, el estado de situación financiera a 31 de julio de 2022, el estado de resultados por el período comprendido del 1º enero al 31 de julio de 2022 de la entidad, hoy 31 de agosto de 2022.

  
JESÚS EDMUNDO RUEDA GUERRERO  
Profesional Especializado con funciones de Contador de la CGN

ELABORO Y REVISO: Jesús E Rueda Guerrero

*"Cuentas Claras, Estado Transparente"*

Dirección: Calle 26 # 69 -76 | Edificio Elemento  
Torre 1 (Aire) - Pisos 3 y 15  
Código Postal: 111071, Bogotá, Colombia  
[www.contaduria.gov.co](http://www.contaduria.gov.co) | [contactenos@contaduria.gov.co](mailto:contactenos@contaduria.gov.co)  
PBX: +57 (601) 492 64 00





Los Suscritos MARLENY MARIA MONSALVE VASQUEZ, representante legal y JESÚS EDMUNDO RUEDA GUERRERO, profesional especializado con funciones de contador de la Unidad Administrativa Especial Contaduría General de la Nación- CGN, en ejercicio de las facultades legales que les confieren las Leyes 298 de 1996 y 43 de 1990; en cumplimiento de lo estipulado en las Resoluciones 706 y 182 de 2016 expedidas por la UAE – Contaduría General de la Nación.

### CERTIFICAN

Que los saldos de los estados financieros revelan los hechos, transacciones y operaciones realizados por la UAE - Contaduría General de la Nación con corte al 31 de julio de 2022, fueron tomados de los libros de contabilidad generados por el Sistema Integrado de Información Financiera SIIF Nación y éstos se elaboran conforme a lo señalado en el marco normativo para entidades de gobierno adoptado mediante resolución 533 de 2015, y sus modificaciones de la UAE - Contaduría General de la Nación.

Que en los estados contables básicos de la UAE - Contaduría General de la Nación con corte a 31 de julio de 2022, revelan el valor total de: activos, pasivos, patrimonio, ingresos, gastos y cuentas de orden, reportados en los libros emitidos por el SIIF a 31 de julio de 2022.

Que los activos representan un potencial de servicios y a la vez los pasivos representan hechos pasados que implican salida de recursos, en desarrollo de las funciones de cometido estatal de la UAE- Contaduría General de la Nación.

Bogotá D.C., treinta y uno (31) días del mes de agosto de 2022.

MARLENY MARIA MONSALVE VASQUEZ  
C.C. 32.555.018 (Yarumal-Antioquia)  
Representante legal

JESÚS EDMUNDO RUEDA GUERRERO  
T.P. No 72359 – T J.C.C.  
Contador

*“Cuentas Claras, Estado Transparente”*

Dirección: Calle 26 # 69 -76 | Edificio Elemento  
Torre 1 (Aire) - Pisos 3 y 15  
Código Postal: 111071, Bogotá, Colombia  
www.contaduria.gov.co | contactenos@contaduria.gov.co  
PBX: +57 (601) 492 64 00



SC-  
7328-1



SA-CER  
366516






OS – CER  
366518



OS-CER  
660642

**UAE - CONTADURÍA GENERAL DE LA NACIÓN**  
**ESTADO DE SITUACIÓN FINANCIERA**  
**A 31 DE JULIO DE 2022**  
(Valores expresados en pesos colombianos)


Código	ACTIVO	Código	PASIVO Y PATRIMONIO		
	<b>CORRIENTE</b>	<b>\$ 1.736.692.166,16</b>	<b>CORRIENTE</b>	<b>\$ 2.016.043.152,20</b>	
11	Efectivo y equivalentes al efectivo	13.023.879,78	24	Cuentas por pagar	718.219.487,20
13	Cuentas por cobrar	62.178,00	25	Beneficios a empleados	1.297.823.665,00
19	Otros activos	1.723.606.108,38			
	<b>NO CORRIENTE</b>	<b>\$ 12.116.851.428,03</b>	<b>NO CORRIENTE</b>	<b>\$ 182.970.325,00</b>	
16	Propiedad, planta y equipo	3.021.014.886,85	27	Provisiones	182.970.325,00
19	Otros activos	9.095.836.541,18			
	<b>TOTAL ACTIVO</b>	<b>\$ 13.853.543.594,19</b>	<b>TOTAL PASIVO</b>	<b>\$ 2.199.013.477,20</b>	
			<b>PATRIMONIO</b>	<b>\$ 11.654.530.116,99</b>	
			31	Patrimonio de las entidades de gobierno	11.654.530.116,99
			<b>TOTAL PASIVO Y PATRIMONIO</b>	<b>\$ 13.853.543.594,19</b>	
	<b>CUENTAS DE ORDEN DEUDORAS</b>		<b>CUENTAS DE ORDEN ACREEDORAS</b>		
83	Deudoras de control	64.643.161,69	91	Cuentas de orden acreedoras	119.439.199,86
89	Deudoras por contra (CR)	-64.643.161,69	99	Acreedoras por contra (DB)	-119.439.199,86
 MARLENY MARIA MONSALVE VÁSQUEZ REPRESENTANTE LEGAL		 LUZ MARY MURILLO FRANCO SECRETARIA GENERAL			
 JESÚS EDMUNDO RUEDA GUERRERO PROFESIONAL ESPECIALIZADO CON FUNCIONES DE CONTADOR DE LA CGN T.P - 72359- T					

**UAE - CONTADURÍA GENERAL DE LA NACIÓN**  
**ESTADO DE RESULTADOS**  
**Del 1° de enero al 31 de julio de 2022**  
 (Valores expresados en pesos colombianos)




Código	INGRESOS Y GASTOS
<b>ACTIVIDADES ORDINARIAS</b>	
<b>INGRESOS SIN CONTRAPRESTACIÓN</b>	
	<b>\$ 12.875.294.377,99</b>
44 Transferencias y subvenciones	25.906,00
47 Operaciones interinstitucionales	12.875.268.471,99
<b>GASTOS</b>	
	<b>13.247.211.158,67</b>
51 De administración y operación	11.692.963.418,65
53 Deterioro, depreciaciones, amortizaciones y provisiones	1.554.247.740,02
<b>RESULTADO OPERACIÓN ORDINARIA</b>	
	<b>\$ -371.916.780,68</b>
<b>INGRESOS CON CONTRAPRESTACIÓN</b>	
	<b>\$ 66.084.947,39</b>
48 Otros ingresos	66.084.947,39
<b>GASTOS NO OPERACIONALES</b>	
	<b>\$ 469.582.271,08</b>
57 Operaciones interinstitucionales	40.957.695,29
58 Otros gastos	428.624.575,79
<b>EXCEDENTE (SUPERÁVIT) NO OPERACIONAL</b>	
	<b>\$ -403.497.323,69</b>
<b>RESULTADO (AHORRO O DESAHORRO) DEL PERIODO</b>	
	<b>\$ -775.414.104,37</b>

  
 MARLENY MARIA MONSALVE VÁSQUEZ  
 REPRESENTANTE LEGAL

  
 LUZ MARY MURILLO FRANCO  
 SECRETARIA GENERAL


  
 JESÚS EDMUNDO RUEDA GUERRERO  
 PROFESIONAL ESPECIALIZADO CON FUNCIONES DE CONTADOR DE LA CGN  
 T.P - 72359- T


UAE - CONTADURÍA GENERAL DE LA NACIÓN  
ESTADO DE SITUACIÓN FINANCIERA  
A 31 DE JULIO DE 2022  
(Valores expresados en pesos colombianos)


Código	ACTIVO		Código	PASIVO Y PATRIMONIO	
	<b>CORRIENTE</b>	<b>\$ 1.736.692.166,16</b>		<b>CORRIENTE</b>	<b>\$ 2.016.043.152,20</b>
	11 Efectivo y equivalente al efectivo	13.023.879,78		24 Cuentas por pagar	718.219.487,20
	1105 Caja	13.000.000,00		2401 Adquisición bienes y servicios	398.768.170,20
	1110 Depósitos en Instituciones Financieras	23.879,78		2407 Recursos a favor de terceros	-
				2424 Descuentos de nómina	95.310.816,00
	13 Cuentas por cobrar	62.178,00		2436 Retención en la Fte. e Impto. de timbre	52.483.829,00
	1384 Otras cuentas por cobrar	62.178,00		2440 Impuestos, contribuciones y tasas	134.000,00
				2490 Otras cuentas por pagar	171.522.672,00
	19 Otros activos	1.723.606.108,38		25 Beneficios a empleados	1.297.823.665,00
	1905 Bienes y Servicios Pagados por Anticipado	36.056.658,90		2511 Beneficios a empleados a corto plazo	1.297.823.665,00
	1906 Avances y anticipos entregados	2.542.040,00			
	1908 Recursos entregados en administración	1.685.007.409,48		<b>NO CORRIENTE</b>	<b>\$ 182.970.325,00</b>
				27 Provisiones	182.970.325,00
	NO CORRIENTE	\$ 12.116.851.428,03		2701 Litigios y demandas	159.644.991,00
	16 Propiedades, planta y equipo	3.021.014.886,85		2790 Provisiones diversas	23.325.334,00
	1635 Bienes muebles en bodega	31.269.030,46		<b>TOTAL PASIVO</b>	<b>\$ 2.199.013.477,20</b>
	1637 Maquinaria y equipo no explotados	14.965.667,05			
	1655 Maquinaria y equipo	12.173.234,00		<b>PATRIMONIO</b>	<b>\$ 11.654.530.116,99</b>
	1665 Muebles, enseres y equipos de oficina	232.624.978,00		31 Patrimonio de las entidades de gobierno	11.654.530.116,99
	1670 Equipos de comunicación y computación	5.576.080.671,03		3105 Capital fiscal	14.300.067.997,17
	1675 Equipo de transporte, tracción y elevac.	116.443.200,00		3109 Resultado del ejercicio de ejercicios anteriores	-1.870.123.775,81
	1685 Depreciación acumulada (Cr)	-2.962.541.893,69		3110 Resultado del ejercicio	-775.414.104,37
	19 Otros activos	9.095.836.541,18			
	1970 Intangibles	18.356.606.747,30		<b>TOTAL PASIVO Y PATRIMONIO</b>	<b>\$ 13.853.543.594,19</b>
	1975 Amortización acumulada de intangibles (Cr)	-9.260.770.206,12			
	<b>TOTAL ACTIVO</b>	<b>\$ 13.853.543.594,19</b>			
	<b>CUENTAS DE ORDEN DEUDORAS</b>	<b>-</b>		<b>CUENTAS DE ORDEN ACREEDORAS</b>	<b>-</b>
	83 Deudoras de Control	64.643.161,69		91 Cuentas de orden acreedoras	119.439.199,86
	89 Deudoras por contra (Cr)	-64.643.161,69		99 Acreedoras por contra (Db)	-119.439.199,86
					
	MARLENY MARIA MONSALVE VÁSQUEZ REPRESENTANTE LEGAL			LUZ MARY MURILLO FRANCO SECRETARIA GENERAL	
			JESÚS EDMUNDO RUEDA GUERRERO PROFESIONAL ESPECIALIZADO CON FUNCIONES DE CONTADOR DE LA CGN		

UAE - CONTADURÍA GENERAL DE LA NACIÓN  
ESTADO DE RESULTADOS  
Del 1° de enero al 31 de julio de 2022  
(Valores expresados en pesos colombianos)

Código	INGRESOS Y GASTOS	
<b>ACTIVIDADES ORDINARIAS</b>		
<b>INGRESOS SIN CONTRAPRESTACIÓN</b>		<b>\$ 12.875.294.377,99</b>
<b>44</b>	<b>Transferencias y subvenciones</b>	<b>25.906,00</b>
4428	Transferencias por condonación de deudas	25.906,00
<b>47</b>	<b>Operaciones Interinstitucionales</b>	<b>12.875.268.471,99</b>
4705	Fondos recibidos	12.579.727.471,99
4722	Operaciones sin flujo de efectivo	295.541.000,00
<b>GASTOS</b>		<b>\$ 13.247.211.158,67</b>
<b>51</b>	<b>De administración y Operación</b>	<b>11.692.963.418,65</b>
5101	Sueldos y salarios	3.071.075.782,00
5102	Contribuciones imputadas	10.566.123,00
5103	Contribuciones efectivas	822.718.100,00
5104	Aportes sobre la nómina	187.294.700,00
5107	Prestaciones sociales	1.263.487.732,00
5108	Gastos de personal diversos	29.870.490,00
5111	Generales	6.307.816.491,65
5120	Impuestos, contribuciones y tasas	134.000,00
<b>53</b>	<b>Deterioro, depreciaciones, amortizaciones y provisiones</b>	<b>1.554.247.740,02</b>
5360	Depreciación de propiedades, planta y equipo	488.222.917,65
5366	Amortización de activos intangibles	1.066.024.822,37
5368	Provisiones, litigios y demandas	0
<b>RESULTADO OPERACIÓN ORDINARIA</b>		<b>\$ -371.916.780,68</b>
<b>INGRESOS CON CONTRAPRESTACIÓN</b>		<b>\$ 66.084.947,39</b>
<b>48</b>	<b>Otros Ingresos</b>	<b>66.084.947,39</b>
4802	Financieros	48.646.951,39
4808	Ingresos Diversos	17.437.996,00
<b>GASTOS NO OPERACIONALES</b>		<b>\$ 469.582.271,08</b>
<b>57</b>	<b>Operaciones Interinstitucionales</b>	<b>40.957.695,29</b>
5720	Operaciones de enlace	40.957.695,29
<b>58</b>	<b>Otros gastos</b>	<b>428.624.575,79</b>
5802	Comisiones	66.070.643,01
5804	Financieros	161.740,00
5890	Gastos diversos	362.392.192,78
<b>EXCEDENTE (SUPERÁVIT) NO OPERACIONAL</b>		<b>\$ -403.497.323,69</b>
<b>RESULTADO (AHORRO O DESAHORRO) DEL PERIODO</b>		<b>\$ -775.414.104,37</b>


  
MARLENY MARIA MONSALVE VÁSQUEZ  
REPRESENTANTE LEGAL

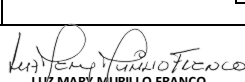
  
JESÚS EDMUNDO RUEDA GUERRERO  
PROFESIONAL ESPECIALIZADO CON FUNCIONES DE CONTADOR DE LA CGN

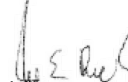
  
LUZ MARY MURILLO FRANCO  
SECRETARIA GENERAL

UAE - CONTADURÍA GENERAL DE LA NACIÓN  
ESTADO DE SITUACIÓN FINANCIERA COMPARATIVO  
Por los meses terminados al 31 de julio de 2022-2021

Código		2022	2021	Variación	2022	2021	Código		2022	2021	Variación	2022	2021
	<b>ACTIVO</b>	\$ 13.853.543.594,19	13.265.314.662,47	588.228.931,72	100,0%	100,0%		<b>PASIVO</b>	\$ 2.199.013.477,20	2.252.512.425,10	-53.498.947,90	15,9%	17,0%
	<b>CORRIENTE</b>	\$ 1.736.692.166,16	1.043.847.393,27	692.844.772,89	12,5%	7,9%		<b>CORRIENTE</b>	\$ 2.016.043.152,20	2.098.560.751,10	-82.517.598,90	14,6%	15,8%
11	Efectivo	13.023.879,78	160.515.671,78	-147.491.792,00	0,1%	1,2%	24	Cuentas por pagar	718.219.487,20	761.344.402,10	-43.124.914,90	5,2%	5,7%
1105	Caja	13.000.000,00	12.000.000,00	1.000.000,00	0,1%	0,1%	2401	Adquisición bienes y servicios	398.768.170,20	521.207.824,10	-122.439.653,90	3%	3,9%
1110	Depósitos en Instituciones Financieras.	23.879,78	148.515.671,78	-148.491.792,00	0,0%	1,1%	2407	Recursos a favor de terceros	-	909.593,00	-909.593,00	0%	0,0%
	<b>13 cuentas por cobrar</b>	62.178,00	3.438.544,00	-3.376.366,00	0,0%	0,0%	2424	Descuentos de nómina	95.310.816,00	67.216.316,00	28.094.500,00	1%	0,5%
							2436	Retención en la Fte. e Impto. de timbre	52.483.829,00	55.877.638,00	-3.393.809,00	0%	0,4%
1384	Otras cuentas por cobrar	62.178,00	3.438.544,00	-3.376.366,00	0,0%	0,0%	2440	Impuestos, contribuciones y tasas	134.000,00	-	134.000,00	0%	0,0%
							2490	Otras cuentas por pagar	171.522.672,00	116.133.031,00	55.389.641,00	1%	0,9%
19	Otros activos	1.723.606.108,38	879.893.177,49	843.712.930,89	12,4%	6,6%	25	Beneficios a empleados	1.297.823.665,00	1.337.216.349,00	-39.392.684,00	9%	10,1%
1905	Bienes y Servicios Pagados por Anticipado	36.056.658,90	83.511.053,58	-47.454.394,68	0,3%	0,6%	2511	Beneficios a los empleados a corto plazo	1.297.823.665,00	1.337.216.349,00	-39.392.684,00	9%	10,1%
1906	Avances y anticipos	2.542.040,00	-	2.542.040,00	0,0%	0,0%							
1908	Recursos entregados en administración	1.685.007.409,48	796.382.123,91	888.625.285,57	12,2%	6,0%							
	<b>NO CORRIENTE</b>	\$ 12.116.851.428,03	12.221.467.269,20	-104.615.841,17	87,5%	92,1%		<b>NO CORRIENTE</b>	\$ 182.970.325,00	153.951.674,00	29.018.651,00	1,3%	1,2%
							27	Provisiones	182.970.325,00	153.951.674,00	29.018.651,00	1%	1,2%
16	Propiedades, planta y equipo	3.021.014.886,85	1.232.925.487,21	1.788.089.399,64	21,8%	9,3%	2701	Litigios y demandas	159.644.991,00	153.951.674,00	5.693.317,00	1%	1,2%
1635	Bienes muebles en bodega	31.269.030,46	1.482.403,80	29.786.626,66	0,2%	0,0%	2790	Provisiones diversas	23.325.334,00	-	23.325.334,00	0%	0,0%
1637	Maquinaria y equipo no explotados	14.965.667,05	18.204.204,80	-3.238.537,75	0,1%	0,1%							
1655	Maquinaria y equipo	12.173.234,00	12.173.234,00	-	0,1%	0,1%							
1665	Muebles, enseres y equipos de oficina	232.624.978,00	248.751.808,40	-16.126.830,40	1,7%	1,9%							
1670	Equipos de comunicación y computación	5.576.080.671,03	3.281.867.685,78	2.294.212.985,25	40,3%	24,7%							
1675	Equipo de transporte, tracción y elevación	116.443.200,00	116.443.200,00	-	0,8%	0,9%							
1685	Depreciación acumulada	-2.962.541.893,69	-2.445.997.049,57	-516.544.844,12	-21,4%	-18,4%							
19	Otros activos	9.095.836.541,18	10.988.541.781,99	-1.892.705.240,81	65,7%	82,8%							
1970	Intangibles	18.356.606.747,30	18.637.396.633,77	-280.789.886,47	132,5%	140,5%							
1975	Amortización acumulada de intangibles	-9.260.770.206,12	-7.648.854.851,78	-1.611.915.354,34	-66,8%	-57,7%							
	<b>TOTAL ACTIVO</b>	\$ 13.853.543.594,19	13.265.314.662,47	588.228.931,72	100,0%	100,0%		<b>TOTAL PASIVO Y PATRIMONIO</b>	\$ 13.853.543.594,19	13.265.314.662,47	588.228.931,72	100%	100,0%
	<b>CUENTAS DE ORDEN DEUDORAS</b>	-	-	-				<b>CUENTAS DE ORDEN ACREEDORAS</b>	-	-	-		
83	Deudoras de Control	64.643.161,69	4.289.186,33	60.353.975,36			91	Cuentas de orden acreedoras	119.439.199,86	108.897.791,67	10.541.408,19		
89	Deudoras por contra (Cr)	-64.643.161,69	-4.289.186,33	-60.353.975,36			99	Acreedoras por contra (Db)	-119.439.199,86	-108.897.791,67	-10.541.408,19		

  
MARLENY MARIA MONSALVE VÁSQUEZ  
REPRESENTANTE LEGAL


  
LUZ MARY MURILLO FRANCO  
SECRETARIA GENERAL

  
JESÚS EDMUNDO RUEDA GUERRERO  
PROFESIONAL ESPECIALIZADO CON FUNCIONES DE CONTADOR DE LA CGN  
T.P - 72359- T




**UAE - CONTADURÍA GENERAL DE LA NACIÓN**  
**ESTADO DE RESULTADOS COMPARATIVO**  
**Por los meses terminados al 31 de julio de 2022-2021**  
(Valores expresados en pesos colombianos)

CÓDIGO	2022	2021	VARIACIÓN
<b>ACTIVIDADES ORDINARIAS</b>			
<b>INGRESOS SIN CONTRAPRESTACIÓN</b>	<b>\$ 12.875.268.471,99</b>	<b>11.009.853.907,04</b>	<b>1.865.414.564,95</b>
<b>44 Transferencias y subvenciones</b>	25.906,00	-	25.906,00
4428 Transferencias por condonación de deudas	25.906,00	-	25.906,00
<b>47 Operaciones Interinstitucionales</b>	12.875.268.471,99	11.009.853.907,04	1.865.414.564,95
4705 Fondos recibidos	12.579.727.471,99	10.745.764.907,04	1.833.962.564,95
4722 Operaciones sin flujo de efectivo	295.541.000,00	264.089.000,00	31.452.000,00
<b>GASTOS</b>	<b>\$ 13.247.211.158,67</b>	<b>12.149.816.938,56</b>	<b>1.097.394.220,11</b>
<b>51 De administración y Operación</b>	<b>11.692.963.418,65</b>	<b>10.840.841.008,55</b>	<b>852.122.410,10</b>
5101 Sueldos y salarios	3.071.075.782,00	2.909.828.018,00	161.247.764,00
5102 Contribuciones imputadas	10.566.123,00	8.454.618,00	2.111.505,00
5103 Contribuciones efectivas	822.718.100,00	783.699.300,00	39.018.800,00
5104 Aportes sobre la nómina	187.294.700,00	175.301.600,00	11.993.100,00
5107 Prestaciones sociales	1.263.487.732,00	1.088.688.019,00	174.799.713,00
5108 Gastos de personal diversos	29.870.490,00	65.506.131,10	-35.635.641,10
5111 Generales	6.307.816.491,65	5.809.180.322,45	498.636.169,20
5120 Impuestos, contribuciones y tasas	134.000,00	183.000,00	-49.000,00
<b>53 Deterioro, depreciaciones, amortizaciones y provisiones</b>	<b>1.554.247.740,02</b>	<b>1.308.975.930,01</b>	<b>245.271.810,01</b>
5360 Depreciación de propiedades, planta y equipo	488.222.917,65	210.075.364,43	278.147.553,22
5366 Amortización de activos intangibles	1.066.024.822,37	1.090.748.639,58	-24.723.817,21
5368 Provisiones, litigios y demandas	0	8.151.926,00	-8.151.926,00
<b>RESULTADO DE OPERACIÓN ORDINARIA</b>	<b>\$ -371.916.780,68</b>	<b>-1.139.963.031,52</b>	<b>768.020.344,84</b>
<b>INGRESOS CON CONTRAPRESTACIÓN</b>	<b>\$ 66.084.947,39</b>	<b>26.873.012,74</b>	<b>39.211.934,65</b>
<b>48 Otros Ingresos</b>	<b>66.084.947,39</b>	<b>26.873.012,74</b>	<b>39.211.934,65</b>
4802 Financieros	48.646.951,39	12.256.358,74	36.390.592,65
4808 Ingresos Diversos	17.437.996,00	14.616.654,00	2.821.342,00
<b>GASTOS NO OPERACIONALES</b>	<b>469.582.271,08</b>	<b>43.406.637,12</b>	<b>426.175.633,96</b>
<b>57 Operaciones Interinstitucionales</b>	<b>40.957.695,29</b>	<b>18.827.073,93</b>	<b>22.130.621,36</b>
5720 Operaciones de enlace	40.957.695,29	18.827.073,93	22.130.621,36
<b>58 Otros gastos</b>	<b>428.624.575,79</b>	<b>24.579.563,19</b>	<b>404.045.012,60</b>
5802 Comisiones	66.070.643,01	20.345.815,02	45.724.827,99
5804 Financieros	161.740,00	146.132,00	15.608,00
5890 Gastos diversos	362.392.192,78	4.087.616,17	358.304.576,61
<b>EXCEDENTE (SUPERÁVIT) NO OPERACIONAL</b>	<b>\$ -403.497.323,69</b>	<b>-16.533.624,38</b>	<b>-386.963.699,31</b>
<b>RESULTADO (AHORRO O DESAHORRO) DEL PERIODO</b>	<b>\$ -775.414.104,37</b>	<b>-1.156.496.655,90</b>	<b>381.082.551,53</b>

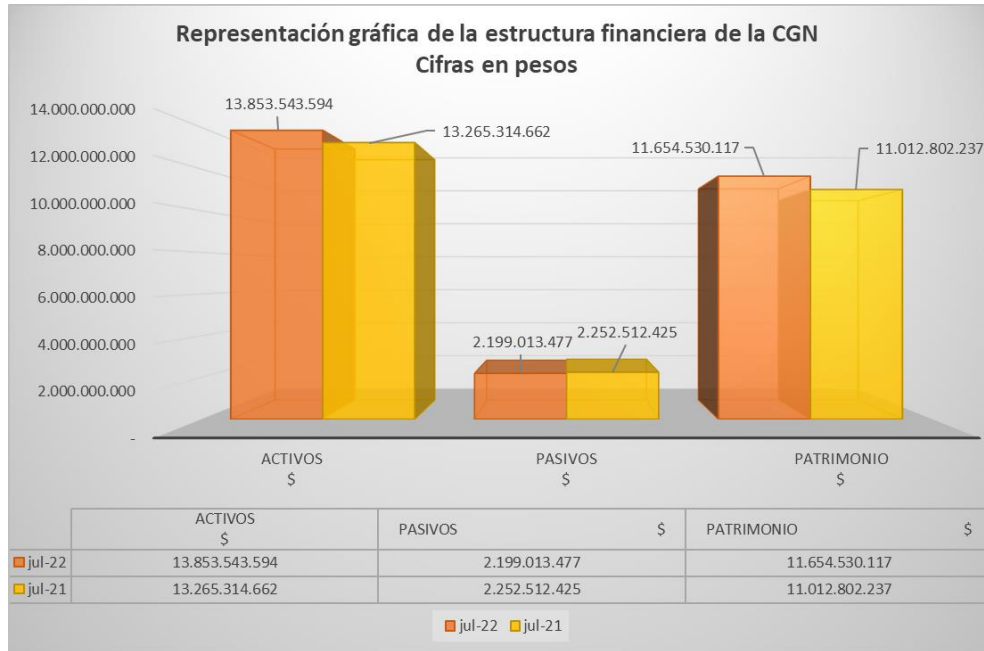
  
**MARLENY MARIA MONSALVE VÁSQUEZ**  
REPRESENTANTE LEGAL

  
**LUZ MARY MURILLO FRANCO**  
SECRETARIA GENERAL

  
**JESÚS DIMUNDO RUÉDZ GUERRERO**  
PROFESIONAL ESPECIALIZADO CON FUNCIONES DE CONTADOR DE LA CGN

T.P - 72359- T

## REPRESENTACIÓN GRÁFICA DEL BALANCE GENERAL



Fuente: valores tomados del balance general comparativo. 31 de julio de 2022 <sup>leas</sup>