

DEPARTAMENTO DE CUNDINAMARCA



PRESIDENTE DE LA REPÚBLICA

Gustavo Francisco Petro Urrego

MINISTRO DE HACIENDA Y CRÉDITO PÚBLICO

Ricardo Bonilla González

CONTADOR GENERAL DE LA NACIÓN

Mauricio Gómez Villegas

SUBCONTADOR DE CONSOLIDACIÓN DE LA INFORMACIÓN (E)

Luis Jaime Valencia Cubillos

SUBCONTADORA GENERAL Y DE INVESTIGACIÓN

Rocío Pérez Sotelo

SUBCONTADOR DE CENTRALIZACIÓN DE LA INFORMACIÓN

Juan Camilo Santamaría Herrera

SECRETARIO GENERAL

Freddy Armando Castaño Pineda

COORDINADOR GIT PROCESAMIENTO Y ANÁLISIS DE PRODUCTO (E)

Jackson Stewar Ackine Leguizamo

EQUIPO PROCESAMIENTO ANÁLISIS DE PRODUCTOS

Amanda Santiago

Angela María López Olaya

Eliana Vásquez Bernal

Edgar Andrés Contreras Combita

Kelly Sol Rodríguez Hernández

Laura Escobar Vélez

Lupita Corazón Molano Rojas

Nubia Estela Porras Morales

Yennifer Carolina Monsalve Bautista

PRESENTACIÓN

A continuación, se presenta el Informe de Situación Financiera y Resultados Consolidados 2022 del Departamento de Cundinamarca, comparado con el periodo anterior. Este informe tiene como objetivo brindar una visión general de los resultados obtenidos durante el año 2022, así como presentar de forma sintética la situación patrimonial del Departamento al 31 de diciembre del mismo año.

En este informe se hace un breve análisis de los ingresos, costos, gastos y resultados consolidados del Departamento durante el 2022. Se detallan los grupos y valores más representativos de los anteriores rubros, su equivalencia en relación con el total de cada partida, y se identifican las entidades que presentaron los mayores resultados.

De igual manera, se realiza un análisis de la situación patrimonial consolidada del Departamento, detallando los grupos más significativos del Activo, el Pasivo y el Patrimonio. Se resaltan las entidades que presentaron los mayores valores en cada grupo analizado.

También se incluye una sección dedicada a sintetizar la cobertura y los resultados de la Evaluación de Control Interno Contable, realizada por cada una de las entidades del Departamento de Cundinamarca. Estos resultados se detallan en función de etapas, actividades, agrupaciones y criterios específicos.

Finalmente, se presenta una síntesis de la información proporcionada por las entidades contables públicas del Departamento en el Boletín de Deudores Morosos del Estado (BDME). Esta información se refiere a deudores, tanto personas naturales como jurídicas, cuyas obligaciones superaron del monto de 5 salarios mínimos mensuales legales vigentes y que presentaron una mora superior a 6 meses al momento del reporte.

Desde la Contaduría General de la Nación esperamos que este informe sea de utilidad para la ciudadanía y otros grupos interesados en conocer la situación financiera consolidada del Departamento de Cundinamarca en 2022, lo que incluye la información de las entidades contables públicas del Departamento. Este informe puede contribuir al control social y ciudadano, así como a la toma decisiones informadas en el futuro.

MAURICIO GÓMEZ VILLEGAS
Contador General de la Nación

NOTA METODOLÓGICA

La consolidación de la información contable que realiza la Contaduría General de la Nación (CGN) implica la ejecución de un proceso técnico y estructurado que integra y combina la información financiera y contable individual de las entidades que conforman el respectivo departamento, para un mismo periodo contable, con la finalidad de elaborar y presentar los Informes Financieros como si correspondieran a una sola entidad.

El proceso se resume en la agregación de los respectivos saldos reportados por las entidades, la eliminación de las operaciones recíprocas entre las entidades que participan de la consolidación y la determinación de las cifras consolidadas, con las cuales se estructuran los Informes Consolidados de Situación Financiera y de Resultados.

Clasificación de las entidades

La CGN agrupa o clasifica el Sector Público en entidades del Nivel Nacional y del Nivel Territorial. El presente Informe se ocupa, únicamente, de las entidades del Nivel Territorial, organizadas y presentadas de acuerdo con el departamento al que pertenecen.

En Colombia existen 32 Departamentos y un (1) Distrito Capital D.C. (Bogotá D.C.), que para efectos del presente informe es tratado como si correspondiera a un departamento. Cada uno de ellos tiene su capital, exceptuando San Andrés, Providencia y Santa Catalina. Para el caso del Departamento de Cundinamarca no incluye a Bogotá, porque este se presenta por separado.

Para mayor detalle de la información, se puede consultar a través de la pagina web www.contaduria.gov.co por la siguiente ruta: Productos / Situación Financiera y Resultados Consolidados del Nivel Nacional - Balance General de la Nación y Otros Informes / Situación Financiera Y Resultados Consolidados Por Departamentos.

Estructura del Catálogo General de Cuentas

El Catálogo General de Cuentas utilizado para el registro de los distintos hechos económicos está estructurado en cuatro niveles jerárquicos: Clase, Grupo, Cuenta y Subcuenta. Las Clases son el nivel de agrupación mayor y por lo tanto concentran los saldos más relevantes de cualquier informe financiero a saber: Activos, Pasivos, Patrimonio, Ingresos, Costos y Gastos. Cada una de estas clases se desagregan en Grupos, estos, a su vez, se subdividen en Cuentas y éstas en Subcuentas, como el concepto más desagregado.

Cifras del informe

Las cifras del informe están expresadas en millones de pesos, excepto cuando, en particular, se señale algo distinto.

Por lo anterior, se informa que en todo el documento los redondeos utilizados son automáticos de la herramienta Excel, a efectos de facilitar la lectura de las cifras.

CONSOLIDADO

2 0 2 2

Cifras en millones de pesos

UNDINAMARCA

Capital:

Bogotá D.C



Población:
3.334.637 Habitantes
(Fuente: DANE)



Ingresos por impuestos:

\$4.244.834,9



Ingresos por transferencias:

\$4.828.504,4



Gasto público social:

\$4.586.855,7

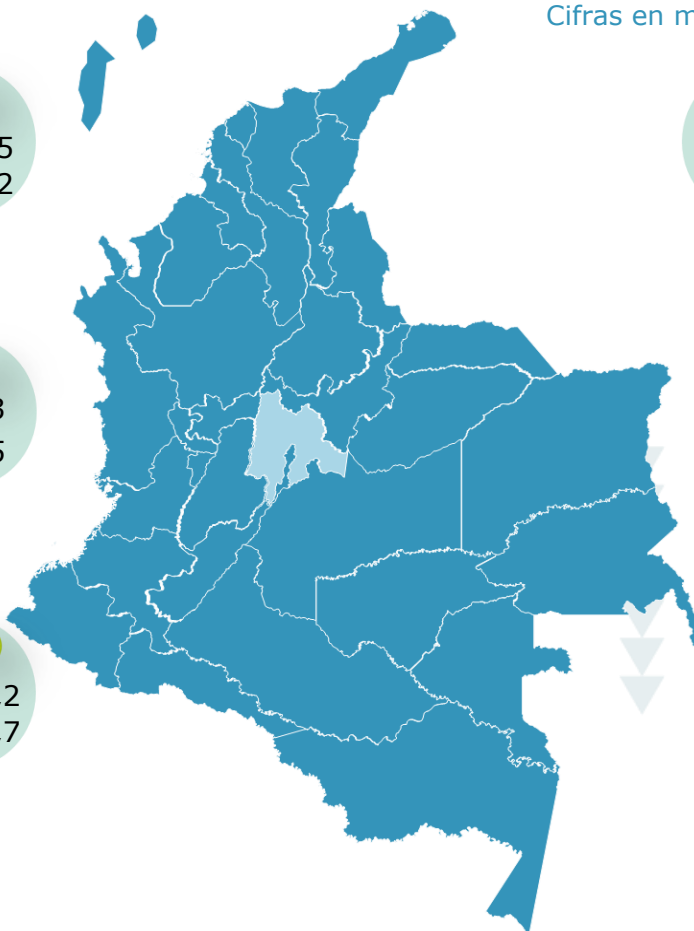
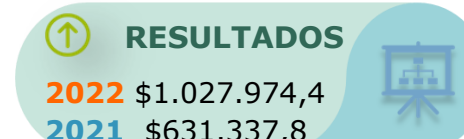
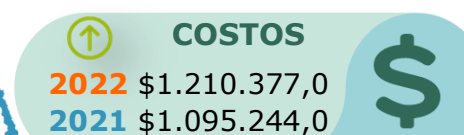


Temas:

- * Datos financieros básicos
- * Cobertura
- * Informe de resultados 2022
- * Informe de situación financiera 2022
- * Aspectos destacados Evaluación de Control Interno Contable
- * Boletín de Deudores Morosos del Estado


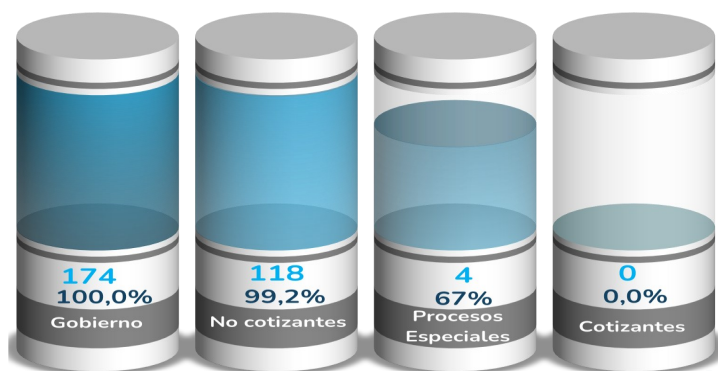
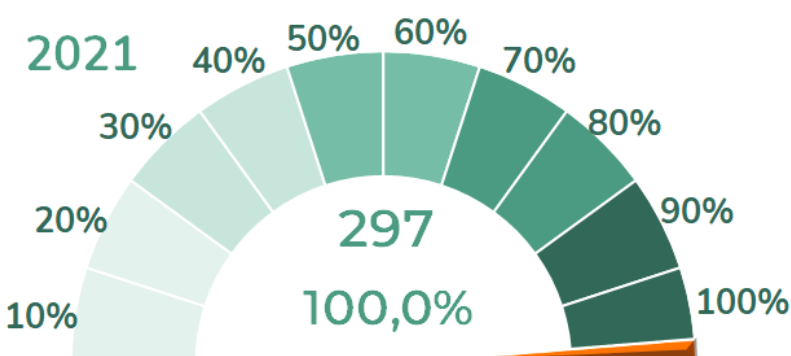
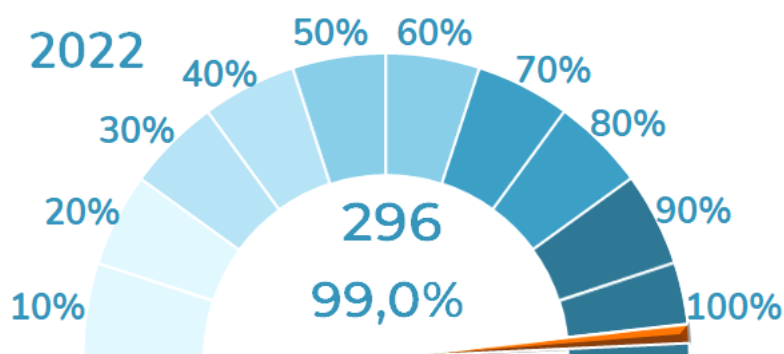
DATOS FINANCIEROS BÁSICOS

Cifras en millones de pesos



OBERTURA

	2022	2021
Consolidadas	296	297
Omisas	3	-
Universe	299	297



¿SABÍAS QUÉ?

Con corte al 31 de diciembre de 2022, la información consolidada presenta que...



296 son las entidades de Cundinamarca que reportaron información a la CGN con corte a 31 de diciembre 2022.

El número de entidades y los marcos normativos aplicados por las mismas son: **174** Gobierno, **118** No cotizantes y **4** Procesos especiales.



53 son los hospitales que reportaron información con corte a 31 de diciembre de 2022 por Ingresos. El E.S.E. Hospital Universitario de la Samaritana reportó **\$305.938,1** siendo el de mayor relevancia en este concepto.

De los **116** Municipios que conforman el Departamento de Cundinamarca, el Municipio de Soacha reportó ingresos por **\$758.078,6** destacándose como el de mayor relevancia por este concepto.



125 son las entidades que reportaron ingresos por concepto de Impuestos. La Gobernación de Cundinamarca reportó **\$1.891.113,9** siendo la de mayor relevancia por este concepto.

EDUCACIÓN con una participación del **38,9%** es el concepto con mayor importancia relativa del total del Gasto público social que asciende a la suma de **\$4.586.855,7**.



De las **52** Empresas de Servicios Públicos que reportaron información en el Gasto, la E.S.P. Empresa de Acueducto y Alcantarillado Zipaquirá reportó **\$27.886,9** situándose como la de mayor relevancia por este concepto.

De los **116** Municipios del Departamento de Cundinamarca, el Municipio de Mosquera - Cundinamarca reportó Bienes de uso público e históricos y culturales por **\$834.968,0** estableciéndose como el de mayor relevancia por este concepto.



TERRENOS con una participación del **41,5%** es el concepto con mayor importancia relativa del total de Propiedad planta y equipo que asciende a la suma de **\$10.112.567,9**.

De las **6** Empresas de Servicios Públicos que reportaron información por concepto de Financiamiento interno de largo plazo, la E.S.P. Empresas Públicas de Cundinamarca reportó **\$1.968,6** posicionándose como la de mayor relevancia por este concepto.



140 son las entidades que reportaron información por concepto de Recursos recibidos en administración, la U.A.E. de Pensiones del Departamento de Cundinamarca reportó **\$308.473,2** destacándose como la de mayor relevancia por este concepto.

De los **31** hospitales del Departamento de Cundinamarca que reportaron información por concepto de Recursos entregados en administración. El E.S.E. Hospital Universitario de la Samaritana reportó **\$5.896,8** siendo el de mayor relevancia en este concepto.



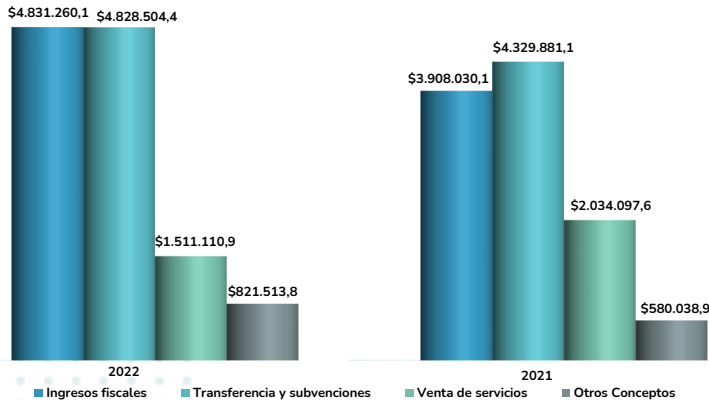
REPÚBLICA DE COLOMBIA
INFORME CONSOLIDADO DE RESULTADOS
DEPARTAMENTO DE CUNDINAMARCA
Por el periodo del 1 de enero al 31 de diciembre de 2022
(Cifras expresadas en millones de pesos)

	2022	2021
INGRESOS	11.992.389,2	10.852.047,7
Ingresos sin contraprestación	9.680.836,4	8.258.278,4
Ingresos fiscales	4.831.260,1	3.908.030,1
Transferencias y subvenciones	4.828.504,4	4.329.881,1
Operaciones interinstitucionales	21.071,9	20.367,2
Ingresos con contraprestación	1.669.072,3	2.136.065,1
Venta de bienes	157.961,4	101.967,5
Venta de servicios	1.511.110,9	2.034.097,6
Financieros y Ajuste por diferencia en cambio	241.174,1	67.501,5
Otros ingresos	401.306,4	390.202,7
COSTOS DE VENTAS	1.210.377,0	1.095.244,0
Costo de ventas de bienes	61.438,7	38.059,8
Costo de ventas de servicios	1.148.938,3	1.057.184,2
GASTOS	9.360.969,8	8.849.487,1
De administración y operación	3.149.223,0	2.713.412,9
De ventas	54.604,5	36.247,2
Deterioro, depreciaciones, amortizaciones y provisiones	727.149,1	677.467,3
Transferencias y subvenciones	539.515,1	418.669,6
Gasto público social	4.586.855,7	4.119.018,6
De actividades y/o servicios especializados	27.674,3	652.470,6
Operaciones interinstitucionales	532,2	18.126,8
Comisiones, Financieros y Ajuste por diferencia en cambio	160.946,6	92.452,0
Otros gastos	114.469,3	121.622,1
RESULTADO ANTES DE OPERACIONES RECÍPROCAS	1.421.042,4	907.316,6
Saldos de operaciones recíprocas en los ingresos (Db)	(509.694,4)	(384.418,8)
Saldos de operaciones recíprocas en los gastos (Cr)	(116.626,4)	(108.440,0)
RESULTADO DEL EJERCICIO	1.027.974,4	631.337,8

DATOS CLAVE DEL INFORME DE RESULTADOS

Cifras en millones de pesos

INGRESOS



A 31 de diciembre de 2022, los Ingresos alcanzaron la cifra de **\$11.992.389,2**, lo que representa un saldo de **\$1.140.341,4** mayor que en el año 2021. A continuación, se mencionan los grupos más representativos de acuerdo con la gráfica anterior, junto con su valor y su equivalencia en relación al total del Ingreso:

El grupo de Ingresos fiscales, con un saldo de **\$4.831.260,1**, tiene una participación del **40,3%** sobre el total de los ingresos y presenta un incremento de **\$923.230,0**. Esto representa el **23,6%** frente al valor 2021, dentro del cual, la cuenta con el valor más alto es Impuestos, con **\$4.244.834,9**. Las entidades que reportaron los mayores valores en orden de representatividad son Gobernación de Cundinamarca **44,5%**, Chía **5,3%** y Soacha **5,2%**.

Por otro lado, Transferencias y subvenciones alcanzaron la suma de **\$4.828.504,4**, equivalente al **40,3%** sobre el total de los ingresos y presenta un aumento de **\$498.623,3** que representa el **11,5%** frente al año anterior. La cuenta más representativa en este grupo es Sistema general de participaciones, con un valor de **\$2.605.907,8**. El **56,5%** de este concepto está representado en los valores reportados por tres entidades así: Gobernación de Cundinamarca **40,0%**, Soacha **12,7%** y Fusagasugá **3,8%**.

El grupo Venta de servicios con un saldo de **\$1.511.110,9**, tiene una participación del **12,6%** sobre el total de los ingresos, y presenta una disminución de **(\$522.986,7)** frente al año 2021. La cuenta que registra el mayor valor es Servicios de salud por **\$951.655,8**.



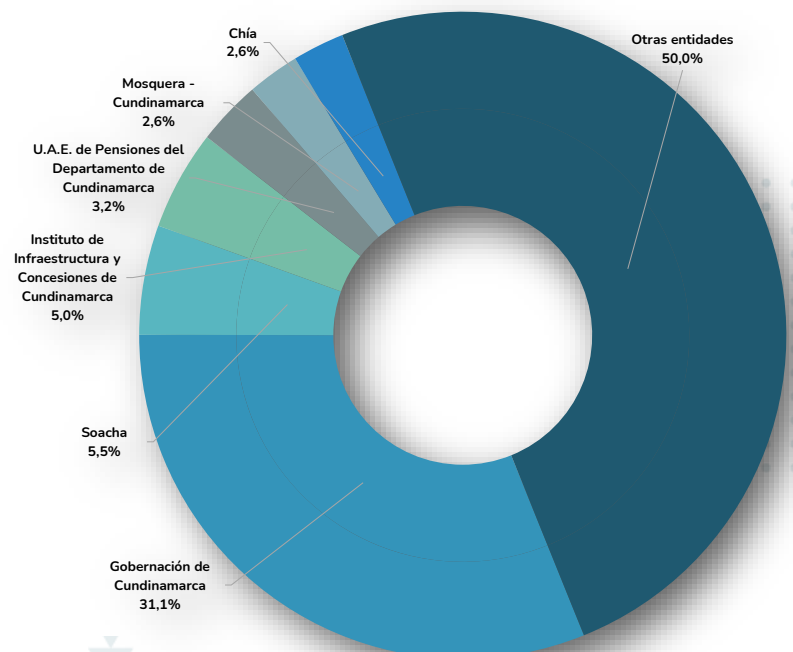
Fuente: Foto de Danna Rodriguez en Unsplash

Las entidades que reportaron los mayores valores en orden de representatividad son E.S.E. Hospital Universitario de La Samaritana Cundinamarca **26,4%**, E.S.E. Hospital San Rafael - Facatativá **12,1%** y E.S.E. Hospital San Rafael - Fusagasugá **9,3%**.

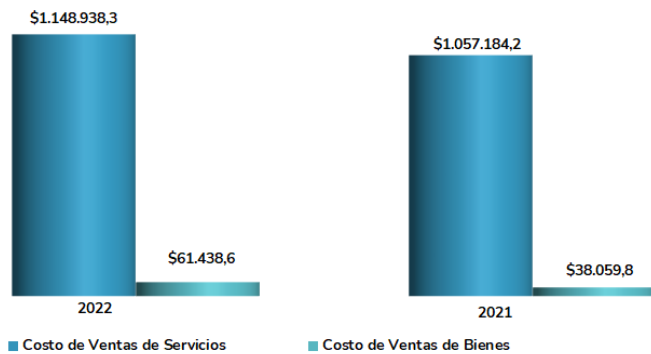
Finalmente, los grupos Otros ingresos con un saldo de **\$642.480,5**, Venta de bienes por valor de **\$157.961,4** y Operaciones interinstitucionales por **\$21.071,9** representan el **5,4%**, **1,3%** y **0,2%** del total del Ingreso, respectivamente.

Entidades con mayores valores agregados en el Ingreso.

A diciembre de 2022, las entidades que reportaron los valores con mayor importancia relativa en los Ingresos fueron: Gobernación de Cundinamarca con un valor de **\$4.307.201,2**, Soacha con **\$758.078,6**, Instituto de Infraestructura y Concesiones de Cundinamarca con **\$690.110,5**, U.A.E. de Pensiones del Departamento de Cundinamarca con **\$448.525,7**, Mosquera-Cundinamarca con **\$359.839,5** y Chía con **\$358.506,5**, equivalencias que se representan en la siguiente gráfica.



COSTOS



A 31 diciembre de 2022 el Costo alcanzó la cifra de **\$1.210.377,0** el cual presenta un incremento de **\$115.133,0** representando el **10,5%** frente al valor 2021. En la gráfica anterior se observan los grupos más representativos con los totales consolidados.

El grupo Costo de ventas de servicios con un saldo de **\$1.148.938,3** tiene una participación del **94,9%** sobre el total del Costo y refleja un incremento de **\$91.754,2**, que representa el **8,7%** frente al valor 2021.

Dentro de este grupo, se destaca la cuenta Servicios de salud por valor de **\$788.503,4**, que presenta un aumento de **\$52.786,8**, de la cual las entidades que reportaron los mayores valores en orden de representatividad son E.S.E. Hospital Universitario de La Samaritana **29,5%**, E.S.E. Hospital San Rafael - Facatativá **12,4%** y E.S.E. Hospital San Rafael - Fusagasugá **10,0%**.

La cuenta Servicios públicos por valor de **\$283.033,9**, con un incremento de **\$17.527,3** y las entidades que reportaron los mayores valores en orden de representatividad son E.S.P. Empresa de Servicios Públicos de Chía **11,7%**, Empresas de Servicios Públicos Municipales de Fusagasugá **9,4%** y E.S.P. Empresa de Acueducto y Alcantarillado y Aseo de Madrid **8,4%**.

El grupo Costo de ventas de bienes alcanzó la suma de **\$61.438,6**, con una participación del **5,1%** sobre el total del Costo, presentando un aumento de **\$23.378,8** frente al valor del año 2021.

La cuenta de Bienes producidos fue la que registró la cifra más representativa, con un saldo de **\$51.358,8** y la entidad que reportó el total de esta cuenta fue Empresa de Licores de Cundinamarca.

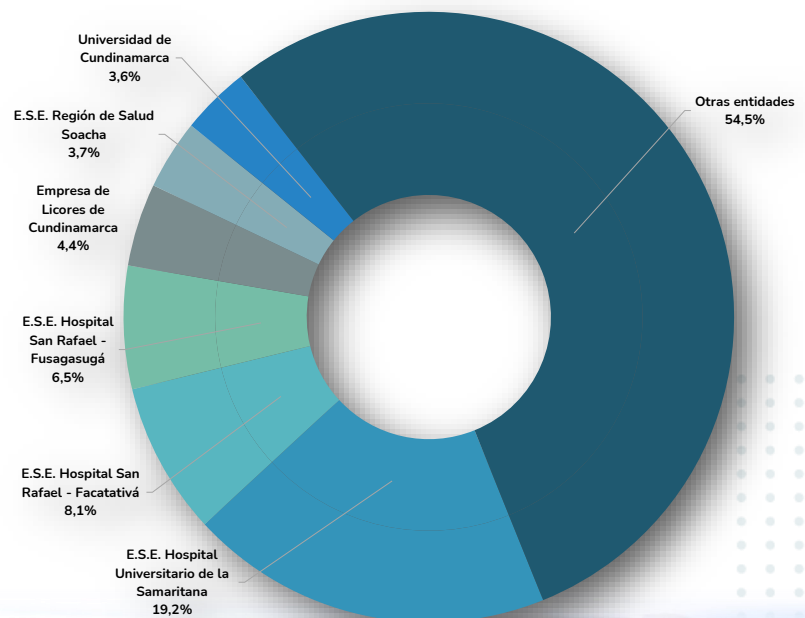
Por otro lado, la cuenta de Bienes comercializados, con un saldo de **\$10.079,7** y las entidades que reportaron los mayores valores en orden de representatividad son: E.S.P. Empresa de Acueducto y Alcantarillado - Mosquera **74,6%**, Empresa de Licores de

Entidades con mayores valores agregados en el Costo.

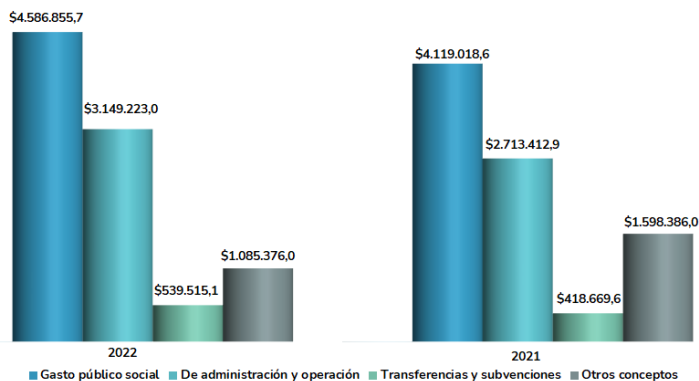
A diciembre de 2022, las entidades que reportaron los valores con mayor importancia relativa en el Costo fueron:

- E.S.E. Hospital Universitario de La Samaritana **\$232.798,6**,
- E.S.E. Hospital San Rafael - Facatativá **\$97.709,0**,
- E.S.E. Hospital San Rafael - Fusagasugá **\$78.851,2**,
- Empresa de Licores de Cundinamarca **\$53.114,2**,
- E.S.E. Región de Salud Soacha **\$44.784,2**,
- Universidad de Cundinamarca **\$43.990,3**.

Equivalencias que se presentan en la siguiente gráfica.



GASTOS



A 31 diciembre de 2022, los Gastos alcanzaron la cifra de **\$9.360.969,8** la cual presenta un incremento de **\$511.482,7** representando el **5,8%** frente al valor 2021. En la gráfica anterior se observan los grupos más representativos con los totales consolidados.

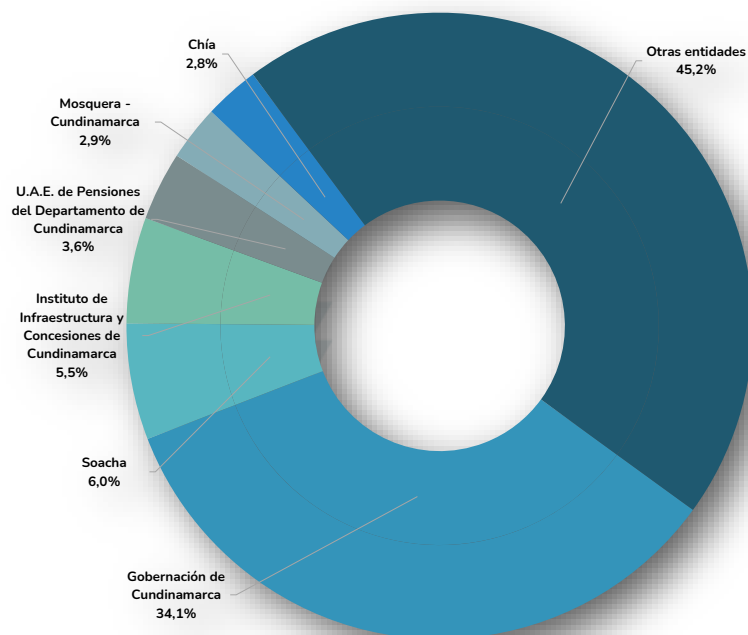
El grupo de Gasto público social con un saldo de **\$4.586.855,7** tiene una participación del **49,0%** sobre el total de los Gastos y presenta un incremento de **\$467.837,2** equivalente al **11,4%** en relación con el año 2021. El concepto con mayor importancia relativa es Educación por valor de **\$1.784.187,9** y las entidades que reportaron los mayores valores en orden de representatividad son Gobernación de Cundinamarca **57,7%**, Soacha **12,2%** y Fusagasugá **4,4%**.

El grupo De administración y operación con un saldo de **\$3.149.223,0** tiene una participación del **33,6%**, sobre el total de los gastos y presenta un incremento de **\$435.810,0** representando el **16,1%** en relación con el año 2021. De este grupo se destaca la cuenta Gastos generales por valor de **\$1.102.481,9**, de la cual las entidades que reportaron los mayores valores en orden de representatividad son Soacha **10,2%**, Gobernación de Cundinamarca **6,1%** y Funza **6,0%**.

Por otra parte, el grupo Transferencias y subvenciones por valor de **\$539.515,1** tiene una participación del **5,8%**, sobre el total de los Gastos y presenta un aumento respecto al 2021 de **28,9%** equivalente a **\$120.845,5**. Dentro de este grupo, la cuenta con mayor relevancia es Otras transferencias por valor de **\$498.305,2**.

Finalmente, los saldos de los grupos Deterioro, depreciaciones, amortizaciones y provisiones por **\$727.149,1**, Otros gastos por **\$275.415,9**, De ventas por **\$54.604,5** representan el **7,8%**, **2,9%** y **0,6%** del total de los Gastos, respectivamente, mientras que los grupos De actividades y/o servicios especializados por **\$27.674,3** y Operaciones Interinstitucionales por **\$532,2** tan solo representan el **0,3%**.

Entidades con mayores participaciones agregados en el Gasto.



RESULTADO DEL EJERCICIO

El consolidado del Departamento de Cundinamarca tuvo un superávit de **\$1.027.974,4**, saldo que es un **62,8%** mayor al resultado del año anterior el cual fue de **\$631.337,8**. Este aumento del superávit se explica, teniendo en cuenta que los ingresos para el año 2022 fueron un **13,4%** mayores que los Costos y los Gastos y que estos, aumentaron en un **10,5%** y **5,8%** respectivamente frente a los saldos del año anterior.

Entidades con mayor superávit:

- Mosquera - Cundinamarca **\$135.063,1**.
- Cota **\$64.804,5**.
- Instituto de Infraestructura y Concesiones de Cundinamarca **\$64.495,0**.

Entidades con mayor déficit:

- Gobernación de Cundinamarca (**\$63.695,1**).
- E.S.E. Hospital San Rafael - Cáqueza (**\$13.773,3**).
- E.P.S. Convida- En liquidación (**\$4.608,0**).

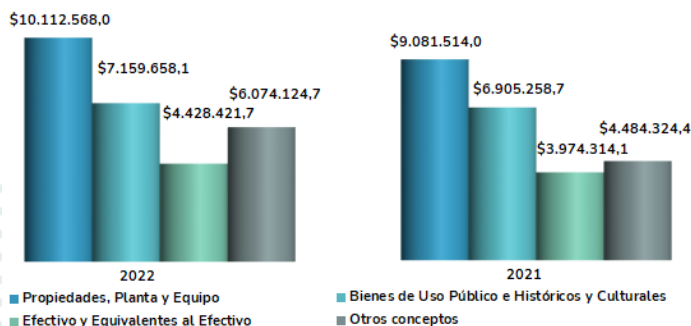
REPÚBLICA DE COLOMBIA
INFORME CONSOLIDADO DE SITUACIÓN FINANCIERA
DEPARTAMENTO DE CUNDINAMARCA
A 31-12-2022
(Cifras expresadas en millones de pesos)

	2022	2021		2022	2021
ACTIVO			PASIVO		
Activo corriente	7.562.972,1	6.370.327,0	Pasivo corriente	3.746.427,1	3.258.673,6
Efectivo y equivalentes al efectivo	4.425.595,8	3.974.314,1	Préstamos por pagar	153.375,2	109.656,0
Inversiones de administración de liquidez	51.553,6	34.037,6	Cuentas por pagar	940.099,8	1.145.456,5
Inversiones en controladas, asociadas y negocios conjuntos	4.245,9	4.306,9	Beneficios a los empleados	1.924.866,4	1.520.791,8
Cuentas por cobrar sin contraprestación	1.522.221,5	1.245.914,4	Provisiones	119.224,1	178.608,0
Cuentas por cobrar con contraprestación	820.260,0	680.019,2	Pasivos por impuestos corrientes	82.220,7	35.109,0
Préstamos por cobrar	147.419,6	757,1	Pasivos por impuestos diferidos	2.710,1	1.003,1
Inventarios	129.923,2	140.684,2	Otros pasivos	523.930,8	268.049,2
Activos intangibles	5.279,5	3.757,6			
Activos por impuestos corrientes	30.427,8	21.993,0	Pasivo no corriente	3.044.169,2	2.538.341,9
Activos por impuestos diferidos	685,4	276,8	Emisión y colocación de títulos de deuda	130.909,5	131.999,6
Otros activos	425.359,8	264.266,1	Préstamos por pagar	1.731.505,3	1.305.114,4
			Cuentas por pagar	153.645,2	219.586,1
Activo no corriente	20.211.800,4	18.075.084,2	Beneficios a los empleados	1,9	1,2
Efectivo y equivalentes al efectivo	2.825,9	2.208,8	Provisiones	185.590,9	202.674,8
Inversiones de administración de liquidez	14.348,7	22.921,4	Pasivos por impuestos corrientes	22.818,9	97.685,0
Instrumentos derivados	142.008,7	136.936,9	Pasivos por impuestos diferidos	27.444,5	27.182,7
Inversiones en controladas, asociadas y negocios conjuntos	226.809,5	229.949,8	Otros pasivos	792.253,0	554.098,1
Cuentas por cobrar sin contraprestación	269.787,2	273.655,0			
Cuentas por cobrar con contraprestación	2.643,9	149.608,9	TOTAL PASIVO	6.790.596,3	5.797.015,5
Préstamos por cobrar	11.046,7	11.015,4			
Inventarios	10.112.568,0	9.081.514,0	PATRIMONIO	20.984.176,2	18.648.395,7
Propiedades, planta y equipo	7.159.658,1	6.905.258,7	Patrimonio de las entidades de gobierno	17.957.899,7	16.616.505,2
Bienes de uso público e históricos y culturales	260.089,7	275.284,1	Patrimonio de las empresas	1.714.336,1	1.569.845,7
Propiedades de inversión	28.562,7	28.589,6	Resultados consolidados del ejercicio	1.027.974,4	631.337,8
Activos intangibles	35,7	35,7	Saldos de operaciones recíprocas en el patrimonio	281.205,0	(172.338,7)
Activos biológicos	7.032,0	7.180,0	Participación no controladora	2.761,0	3.045,7
Activos por impuestos corrientes	3.672,9	2.330,7			
Activos por impuestos diferidos	1.970.710,7	948.595,2			
Otros activos					
TOTAL ACTIVO	27.774.772,5	24.445.411,2	TOTAL PASIVO Y PATRIMONIO	27.774.772,5	24.445.411,2
CUENTAS DE ORDEN DEUDORAS	7.374.539,1	6.578.420,3	CUENTAS DE ORDEN ACREEDORAS	14.029.440,3	12.003.734,7
Activos contingentes	390.263,3	372.660,4	Pasivos contingentes	3.580.137,6	2.075.791,5
Deudoras de control	6.984.275,8	6.205.759,9	Acreedoras de control	10.449.302,7	9.927.943,2

DATOS CLAVE DEL INFORME DE SITUACIÓN FINANCIERA

Cifras en millones de pesos

ACTIVOS



A 31 de diciembre de 2022, los Activos alcanzaron la cifra de **\$27.774.772,5**, lo que representa un saldo de **\$3.329.361,3** mayor que en el año 2021. A continuación, se mencionan los grupos más representativos de acuerdo con la gráfica anterior, junto con su valor y su equivalencia en relación al total del activo:

El grupo de Propiedades, planta y equipo, con un saldo de **\$10.112.568,0**, tiene una participación del **36,4%** sobre el total de los activos y presenta un incremento de **\$1.031.054,0**. Esto representa el **11,4%** frente al valor 2021, dentro del cual, la cuenta con el valor más alto es Terrenos, con **\$4.192.285,2**.

Las entidades que reportaron los mayores valores en orden de representatividad son Gobernación de Cundinamarca **11,7%**, Beneficencia de Cundinamarca **9,3%** y Madrid - Cundinamarca **7,3%**.

Por otro lado, los Bienes de uso público e histórico y culturales alcanzaron la suma de **\$7.159.658,1**, equivalente al **25,8%** sobre el total de los activos y presenta un aumento de **\$254.399,4** que representa el **3,7%** frente al año anterior. La cuenta más representativa en este grupo es Bienes de uso público en servicio, con un valor de **\$10.481.001,9** (antes de deterioro y depreciación). El **54,1%** de este concepto está representado en los valores reportados por tres entidades así: Gobernación de Cundinamarca **41,0%**, Mosquera - Cundinamarca **8,2%** y Chía **4,9%**.



Fuente: Foto de Camilo Ayala en Unsplash

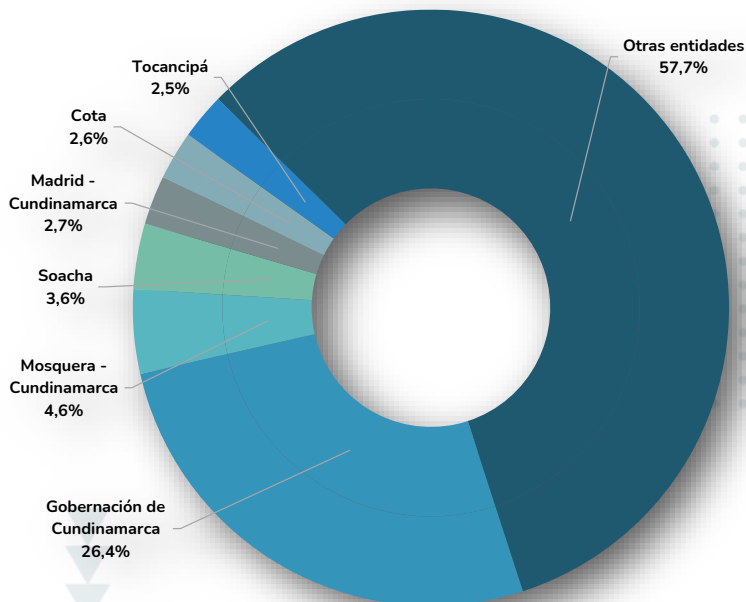
El grupo Efectivo y equivalentes al efectivo con un saldo de **\$4.428.421,7**, tiene una participación del **15,9%** sobre el total de los activos, y presenta un incremento de **\$451.898,7** frente al año 2021. La cuenta que registra el mayor valor es Depósitos en instituciones financieras por **\$4.260.407,6**.

Las entidades que reportaron los mayores valores en orden de representatividad son Gobernación de Cundinamarca **16,6%**, Instituto de Infraestructura y Concesiones de Cundinamarca **8,9%** y Soacha **5,8%**.

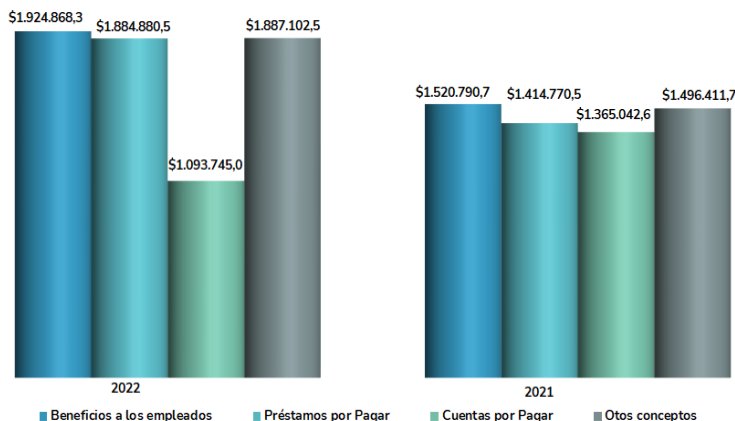
Finalmente, los grupos Cuentas por cobrar con un saldo de **\$2.839.078,3** y Otros activos por valor de **\$2.731.856,2** representan el **10,2%** y **9,8%** del total del Activo, respectivamente.

Entidades con mayores valores agregados en el Activo.

A diciembre de 2022, las entidades que reportaron los valores con mayor importancia relativa en los Activos fueron: la Gobernación de Cundinamarca con un valor de **\$8.767.231,2**, Mosquera-Cundinamarca con **\$1.513.460,0**, Soacha con **\$1.179.288,4**, Madrid-Cundinamarca con **\$885.642,1**, Cota con **\$873.086,0** y Tocancipá con **\$826.271,3**, equivalencias que se representan en la siguiente gráfica.



PASIVOS



A 31 diciembre de 2022, los Pasivos alcanzaron la cifra de **\$6.790.596,3** la cual presenta un incremento de **\$993.580,7** representando el **17,1%** frente al valor 2021. En la gráfica anterior se observan los grupos más representativos con los totales consolidados.

El grupo Beneficios a los empleados con un saldo de **\$1.924.868,3** tiene una participación del **28,3%** sobre el total de los pasivos y presenta un incremento de **\$404.075,3** equivalente al **26,6%** en relación con el año 2021. El concepto con mayor importancia relativa es Neto beneficios empleados posemplo pensiones por valor de **\$1.736.475,9** y las entidades que reportaron los mayores valores en orden de representatividad son Gobernación de Cundinamarca **81,6**, Empresa de Licores de Cundinamarca **3,2%** y Girardot **1,9%**.

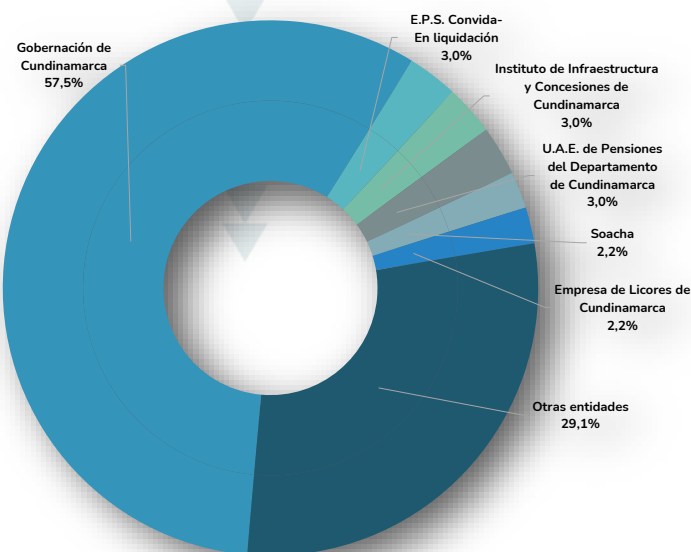
El grupo Préstamos por pagar con un saldo de **\$1.884.880,5** tiene una participación del **27,8%**, sobre el total de los pasivos y presenta un incremento de **\$470.110,0** representando el **33,2%** en relación con el año 2021. De este grupo se destaca la cuenta Financiamiento interno de largo plazo por valor de **\$1.865.870,5**, de la cual las entidades que reportaron los mayores valores en orden de representatividad son Gobernación de Cundinamarca **57,4**, Soacha **7,2%** y Chía **5,0%**.

Por otra parte, el grupo Cuentas por pagar por valor de **\$1.093.745,0** tiene una participación del **16,1%**, sobre el total de los pasivos y presenta una disminución respecto al 2021 de **19,9%** equivalente a **\$271.297,5**. Dentro de este grupo, la cuenta con mayor relevancia es Recursos a favor de terceros por valor de **\$382.949,2**.

Finalmente, los grupos Otros pasivos con un saldo de **\$1.451.378,1**, Provisiones por **\$304.815,0** y Emisión y colocación de títulos de deuda con **\$130.909,5** representan el **21,4%**, **4,5%** y **1,9%** del total del pasivo, respectivamente.

Entidades con mayores valores agregados en el Pasivo.

A diciembre de 2022, las entidades que reportaron los valores con mayor importancia relativa en los Pasivos fueron Gobernación de Cundinamarca **\$7.103.861,3**, E.P.S. Convida- En liquidación **\$375.658,0**, Instituto de Infraestructura y Concesiones de Cundinamarca **\$373.367,3**, U.A.E. de Pensiones del Departamento de Cundinamarca **\$371.201,3**, Soacha **\$272.779,5**, Empresa de Licores de Cundinamarca **\$270.512,7**, equivalencias que se presentan en la siguiente gráfica.

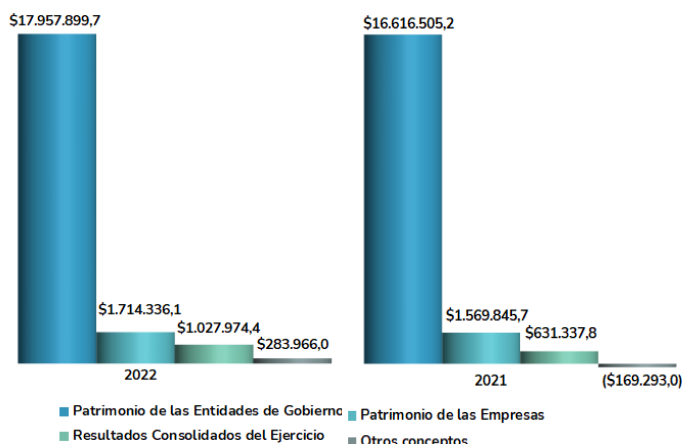


Cundinamarca se encuentra dividida en **116** municipios, como se presenta a continuación:



Fuente: https://es.wikipedia.org/wiki/Cundinamarca/Anexo:Municipios_de_Cundinamarca

PATRIMONIO



A 31 diciembre de 2022 el Patrimonio alcanzó la cifra de **\$20.984.176,2** la cual presenta un incremento de **\$2.335.780,5** que representa el **12,5%** frente al valor 2021. Los grupos con mayores saldos son: Patrimonio de las entidades de gobierno, Patrimonio de las empresas y Resultados consolidados del ejercicio.

El grupo Patrimonio de las entidades de gobierno con un saldo de **\$17.957.899,7** tiene una participación del **85,6%** sobre el total del Patrimonio y presenta un incremento de **\$1.341.394,5**, que representa el **8,1%** frente al valor 2021. Dentro de este grupo, se destaca la cuenta Capital fiscal por valor de **\$14.738.756,5**, de la cual las entidades que reportaron los mayores valores en orden de representatividad son Gobernación de Cundinamarca **25,1%**, Mosquera - Cundinamarca **5,7%** y Soacha **4,9%**.

El grupo Patrimonio de las empresas alcanzó la suma de **\$1.714.336,1**, con una participación del **8,2%** sobre el total del Patrimonio presentando un aumento de **\$144.490,5** frente al valor 2021.

La cuenta de Capital fiscal fue la que registró la cifra más representativa, con un saldo de **\$1.180.088,8** y las entidades que reportaron los mayores valores en orden de representatividad son: E.S.E. Hospital Universitario de La Samaritana **19,4%**, E.P.S. Convida - En liquidación **12,0%** y Empresa de Licores de Cundinamarca **10,1%**.

Por otra parte, el grupo Resultados consolidados del ejercicio alcanzó la cifra de **\$1.027.974,4**, con una participación del **4,9%** sobre el total del Patrimonio, lo que representa un aumento de **\$396.636,6** equivalente al **62,8%** frente al valor 2021.

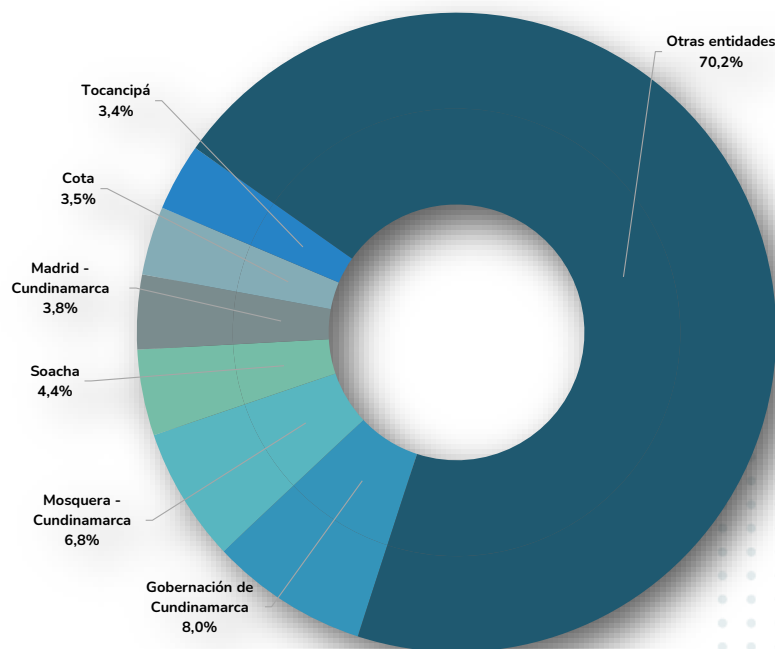
Finalmente, los grupos Participación no controladora con un saldo de **\$2.761,0**, y Saldos de operaciones recíprocas en el patrimonio (DB) por valor de **\$281.205,0** representan el **1,3%** sobre el total del Patrimonio.

Entidades con mayores valores agregados en el Patrimonio.

A diciembre de 2022, las entidades que reportaron los valores con mayor importancia relativa en el Patrimonio fueron:

- Gobernación de Cundinamarca **\$1.663.369,9**,
- Mosquera **\$1.413.246,3**,
- Soacha **\$906.508,9**,
- Madrid **\$783.067,6**,
- Cota **\$721.807,8**
- Tocancipá **\$709.210,0**.

Equivalencias que se presentan en la siguiente gráfica.



OTROS DATOS CONTABLES DESTACADOS DE CUNDINAMARCA

1

EDIFICACIONES

La cuenta Edificaciones con un saldo de **\$3.962.205,0**, tiene una participación del **39,1%** sobre el total del grupo Propiedad planta y equipo y presenta un incremento de **\$378.541,9** representando el **10,6%** frente al valor 2021. De esta cuenta se destacan las subcuentas: Edificios y casas con un saldo de **\$1.211.339,6** y Colegios y escuelas con un saldo de **\$1.172.053,0**, equivalentes el **30,5%** y **29,5%**



Entidades con mayores valores agregados en la subcuenta Edificios y casas.


A 31 de diciembre de 2022, las entidades que reportaron los valores con mayor importancia relativa fueron:

- ⇒ Gobernación de Cundinamarca **\$141.191,2**
- ⇒ Beneficencia de Cundinamarca **\$135.500,8**
- ⇒ Universidad de Cundinamarca **\$93.384,4**
- ⇒ Tocancipá **\$84.148,9**

2

BIENES DE USO PÚBLICO EN SERVICIO

La cuenta Bienes de uso público en servicio con un saldo de **\$10.481.001,8**, con un incremento de **\$446.003,8** representa el **4,4%** frente al valor 2021. De esta cuenta se destaca la subcuenta Red carretera con un saldo de **\$8.623.054,3** y participación del **82,2%** sobre el total, presentando un aumento de **\$299.047,6** equivalente al **3,6%** frente al valor del año 2021.



Entidades con mayores valores agregados en la subcuenta Red Carretera.

A diciembre de 2022, las entidades que reportaron los valores con mayor importancia relativa fueron:

- ⇒ Gobernación de Cundinamarca **\$4.090.316,6**
- ⇒ Chía **\$403.096,4**
- ⇒ Tocancipá **\$281.513,1**
- ⇒ Villeta **\$279.180,9**

3

RECURSOS RECIBIDOS EN ADMINISTRACIÓN

En la cuenta Recursos recibidos en administración, la subcuenta En administración con un saldo de **\$707.756,2**, corresponde al **100,0%** del total de la cuenta, y el **48,7%** sobre el total del grupo Otros pasivos, presentando un incremento de **\$82.399,3** que representa el **13,2%** frente al 2021.



Entidades con mayores valores agregados en la subcuenta En administración.

A diciembre de 2022, las entidades que reportaron los valores con mayor importancia relativa fueron:

- ⇒ U.A.E. de Pensiones del Departamento de Cundinamarca **\$308.473,2**
- ⇒ Fondo de Desarrollo de Proyectos de Cundinamarca **\$106.318,2**
- ⇒ Gobernación de Cundinamarca **\$46.232,6**

4

FINANCIAMIENTO INTERNO DE LARGO PLAZO

Entidades con mayores valores agregados en la subcuenta Préstamos banca comercial.

A diciembre de 2022, las entidades que reportaron los valores con mayor importancia relativa fueron:

- ⇒ Gobernación de Cundinamarca **\$551.255,2**
- ⇒ Soacha **\$133.648,6**
- ⇒ Cota **\$91.771,6**
- ⇒ Chía **\$75.175,6**

En la cuenta Financiamiento interno de largo plazo, la subcuenta Préstamos banca comercial con un saldo de **\$1.317.132,1**, tiene una participación del **70,6%** sobre el total de la cuenta y el **69,8%** sobre el total del grupo Préstamos por pagar, presentando un incremento de **\$282.390,1** que representa el **27,3%** frente a 2021.



5

RESULTADOS DE EJERCICIOS ANTERIORES

En la cuenta Resultado de ejercicios anteriores, la subcuenta Utilidades o excedentes acumulados con un saldo de **\$7.589.033,6**, tiene una participación del **36,1%** sobre el total del Patrimonio, presentando un incremento de **\$1.870.178,2** que representa el **32,7%** frente a 2021.



Entidades con mayores valores agregados en la subcuenta Utilidades o excedentes acumulados.


A diciembre de 2022, las entidades que reportaron los valores con mayor importancia relativa fueron:

- ⇒ Gobernación de Cundinamarca **\$1.462.269,5**
- ⇒ Madrid - Cundinamarca **\$613.614,5**
- ⇒ Beneficencia de Cundinamarca **\$467.568,4**
- ⇒ Mosquera - Cundinamarca **\$436.297,6**

6

SISTEMA GENERAL DE PARTICIPACIONES

En la cuenta Sistema general de participaciones, la subcuenta Participación para educación con un saldo de **\$1.459.300,3**, tiene una participación del **56,0%** sobre el total de la cuenta y el **30,2%** sobre el total del grupo Transferencias y subvenciones, presentando un incremento de **\$39.519,4** que representa el **2,8%** frente al año 2021.



Entidades con mayores valores agregados en la subcuenta Participación para educación.

A diciembre de 2022, las entidades que reportaron los valores con mayor importancia relativa fueron:

- ⇒ Gobernación de Cundinamarca **\$863.304,7**
- ⇒ Soacha **\$223.300,4**
- ⇒ Fusagasugá **\$64.100,5**
- ⇒ Facatativá **\$61.234,4**

Entidades con mayores valores agregados en la subcuenta Unidad de pago por capitación del régimen subsidiado (UPC-S):


A 31 de diciembre de 2022, las entidades que reportaron los valores con mayor importancia relativa fueron:

- ⇒ Soacha **\$172.762,3**
- ⇒ Girardot **\$57.412,8**
- ⇒ Facatativá **\$37.583,6**
- ⇒ Zipaquirá **\$32.438,4**

7

SALUD

En la cuenta Salud, la subcuenta Unidad de pago por capitación del régimen subsidiado (UPC-S) con un saldo de **\$1.083.441,3**, tiene una participación del **81,6%** sobre el total de la cuenta y el **23,6%** sobre el total del grupo Gasto público social, presentando un incremento de **\$172.937,7** que representa el **19,0%** frente al año 2021.



Entidades con mayores valores agregados en la subcuenta Hospitalización - estancia general.

A 31 de diciembre de 2022, las entidades que reportaron los valores con mayor importancia relativa fueron:

- ⇒ E.S.E. Hospital Universitario de La Samaritana **\$31.148,9**
- ⇒ E.S.E. Hospital San Rafael - Fusagasugá **\$16.829,5**
- ⇒ E.S.E. Hospital San Rafael - Facatativá **\$9.877,5**

8

SERVICIOS DE SALUD

En la cuenta Servicios de salud, la subcuenta Hospitalización - estancia general con un saldo de **\$98.317,2**, tiene una participación del **12,5%** sobre el total de la cuenta y el **8,6%** sobre el total del grupo Costo de ventas de servicios, presentando un incremento de **\$8.009,7** que representa el **8,9%** frente al año 2021.

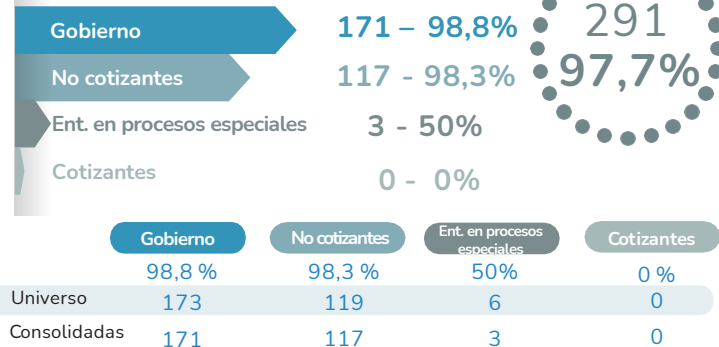


ASPECTOS DESTACADOS CUNDINAMARCA

Evaluación de Control Interno Contable

A continuación, se presentan la **cobertura y los resultados promedio** por etapas, actividades, agrupaciones y criterio, correspondientes a la **Evaluación de Control Interno Contable**, reportada por las entidades de **Cundinamarca**.

2022



2021



	2022	2021
Aceptadas	291	294
Omisas	7	3
Universe	298	297

01

Cobertura

Los resultados que se presentan en esta sección corresponden al promedio de las calificaciones enviadas por **291 entidades de Cundinamarca**, esto equivale a una **cobertura del 97,7%**.

02

Calificación

En el **2022**, **Cundinamarca** se ubica en el puesto **10** del ranking, con una calificación de **4,92**, entre las **32** Gobernaciones del país. **El promedio de todas las Gobernaciones es de 4,57**, y **18** de ellas superan este valor. Por otra parte, la calificación de **Bogotá** entre capitales es de **4,85**.

Cundinamarca
La calificación de 2022 fue de

4,92

Promedio de todas las
Gobernaciones es de

4,57

	2022	2021
Antioquia	5,00	5,00
Huila	5,00	5,00
Valle del Cauca	5,00	5,00
Arauca	4,98	5,00
Casanare	4,98	4,45
Risaralda	4,98	4,55
Magdalena	4,95	4,95
Norte de Santander	4,94	4,96
Meta	4,93	4,91
Cundinamarca	4,92	4,81
Córdoba	4,90	4,79
Nariño	4,85	4,58
Cesar	4,76	4,83
Tolima	4,69	4,55
Vaupés	4,69	4,57
San Andrés, Providencia y Santa Catalina	4,63	4,43
Chocó	4,61	4,59
Quindío	4,59	4,57
Caldas	4,57	4,70
Putumayo	4,57	4,60
Guaviare	4,51	4,65
Guainía	4,45	4,43
Sucre	4,45	4,45
Boyacá	4,41	4,22
Atlántico	4,30	4,32
Caquetá	4,19	4,18
Vichada	4,19	4,15
Cauca	4,18	3,70
Santander	4,16	4,85
Amazonas	4,09	4,12
Bolívar	3,97	3,95
La Guajira	2,89	3,10

03

Etapas y actividades

La calificación **promedio** de las entidades de Cundinamarca que presentaron la **Evaluación de Control Interno Contable 2022**, es de **4,73** para el año **2022** este promedio fue de **4,68**.

ETAPAS		2022	2021
	Elementos Del Marco Normativo	4,65	4,60
	Reconocimiento	4,92	4,89
	Medición Posterior	4,66	4,59
	Revelación	4,83	4,80
ACTIVIDADES	Rendición De Cuentas	4,87	4,85
	Gestión Del Riesgo	4,33	4,23
	Políticas Contables	4,65	4,60
	Identificación	4,81	4,78
	Clasificación	4,96	4,94
	Registro	4,95	4,93
	Medición Inicial	4,96	4,91
	Medición Posterior	4,66	4,59
	Presentación De EEEF	4,83	4,80
	Rendición De Cuentas	4,87	4,85
	Gestión Del Riesgo Contable	4,23	4,23

04

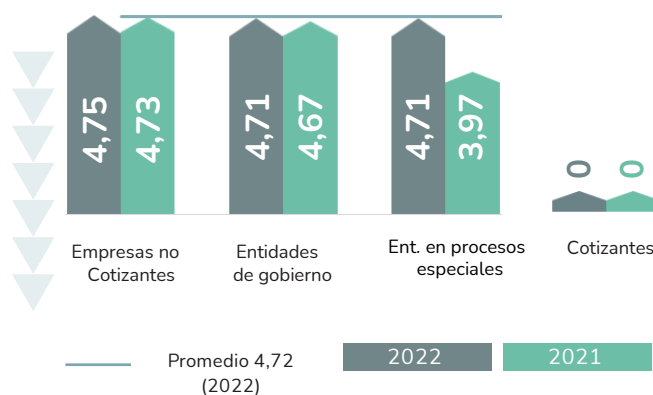
Categorías Municipales

Para el año **2022**, el promedio por categorías de Municipios es de **4,81**, donde destacan los Municipios de categorías **categoría 1 y 5** con **4,87**, mientras que los de **categoría 6** tienen el promedio más bajo con **4,69**.

05

Promedio por Marcos


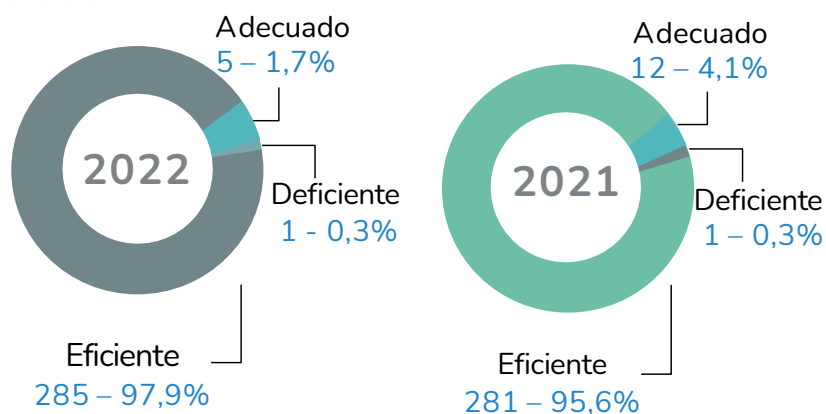
El promedio por Marcos normativos es de **4,72**, en donde **Empresas no cotizantes** tiene el mayor promedio y las **Entidades de gobierno y Entidades en procesos especiales** el menor.



06

CGN

De las **291** entidades de Cundinamarca consolidadas por la **CGN**, el **97,9%** se evaluaron como **eficiente**, mientras que en **2021** este porcentaje fue del **95,6%** entre **294** entidades.





BOLETÍN DE DEUDORES MOROSOS DEL ESTADO

*Cifras en millones de pesos

El Boletín de Deudores Morosos del Estado - BDME, es la relación de las personas naturales y jurídicas que tienen contraídas obligaciones con el Estado y que cumplen los requisitos establecidos en la Ley 901 de 2004, la cual consolida la Contaduría General de la Nación con base en la información que reportan las entidades públicas.

Las entidades públicas deben reportar en el BDME, la información correspondiente a los deudores que tienen obligaciones cuyas cuantías superan 5 SMMLV y una mora superior a seis meses.



El Departamento de Cundinamarca registra 170 entidades públicas con cartera a favor del Estado en el Boletín número 38 correspondiente al corte 30 de noviembre de 2022.

El valor de las acreencias reportadas a favor del Estado registradas por el Departamento de Cundinamarca ascienden a **\$1.210.505,8** y corresponden a **23.390** deudores.

Entidades públicas con mayores acreencias reportadas

El **42,6%** del total de las acreencias reportadas por el Departamento de Cundinamarca, están concentradas en 5 entidades. Estas incluyen **7.712** Personas Naturales que tienen deuda por **\$201.217,9** y **961** Personas Jurídicas, con obligaciones por **\$315.050,2**.

Personas Naturales

19.993
\$520.064,3

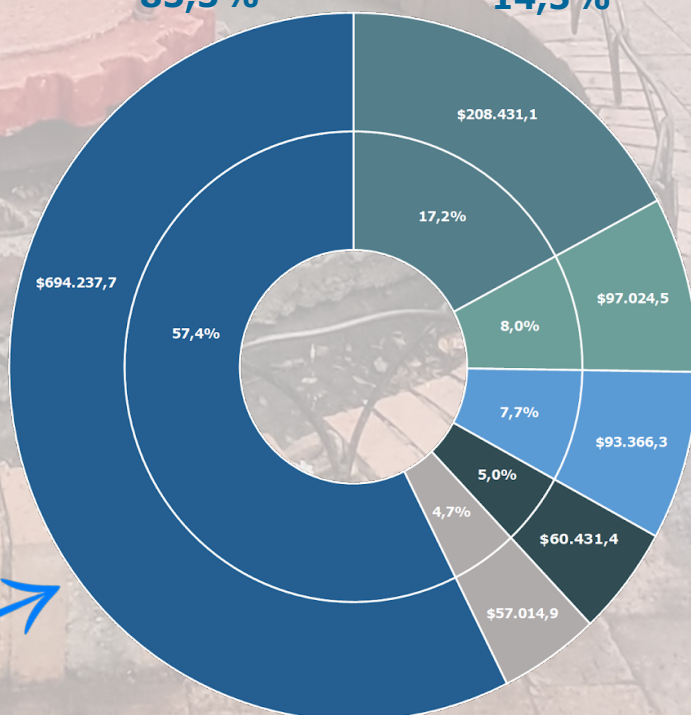
Personas Jurídicas

3.397
\$690.441,5



85,5%

14,5%



- Departamento de Cundinamarca
- Girardot
- Chía
- U.A.E. de Pensiones del Departamento de Cundinamarca
- Soacha
- Otros

Entidades públicas con mayores variaciones reportadas entre los boletines #37 y #38

NOMBRE ENTIDAD	BDME #37 MAYO 2022	BDME #38 NOVIEMBRE 2022	VARIACIÓN
Departamento de Cundinamarca	155.895,2	208.431,1	52.535,9
Soacha	43.701,7	93.366,3	49.664,6
E.S.E. Hospital Universitario de La Samaritana	50.327,7	14.477,8	(35.849,9)
Anapoima	30.397,9	-	(30.397,9)
Chía	73.529,3	97.024,5	23.495,2
SUBTOTAL	353.851,8	413.299,7	59.447,9
Otros	752.426,4	797.206,1	44.779,8
TOTAL	1.106.278,2	1.210.505,8	104.227,7

En el consolidado de Cundinamarca, la entidad que presentó mayor variación es el Departamento de Cundinamarca por un valor de **\$52.535,9**, seguido por el Municipio de Soacha **\$49.664,6** y la E.S.E. Hospital Universitario de la Samaritana **(\$35.849,9)**.

