

<b>ELABORACIÓN DE LAS SERIES HISTÓRICAS</b>			
<b>PROCESO:</b>	CONSOLIDACIÓN DE LA INFORMACIÓN		
<b>PROCEDIMIENTO:</b>	OTROS INFORMES DE BASE CONTABLE		
<b>FECHA DE APROBACIÓN:</b>	<b>CÓDIGO:</b>	<b>VERSIÓN:</b>	<b>PÁGINA:</b>
21/11/2025	CON04-INS01	04	1 de 11

## ELABORACION DE LAS SERIES HISTÓRICAS

### SUBCONTADURÍA DE CONSOLIDACIÓN DE LA INFORMACIÓN

<b>ELABORACIÓN DE LAS SERIES HISTÓRICAS</b>			
<b>PROCESO:</b>	CONSOLIDACIÓN DE LA INFORMACIÓN		
<b>PROCEDIMIENTO:</b>	OTROS INFORMES DE BASE CONTABLE		
<b>FECHA DE APROBACIÓN:</b>	<b>CÓDIGO:</b>	<b>VERSIÓN:</b>	<b>PÁGINA:</b>
21/11/2025	CON04-INS01	04	2 de 11

## Contenido

1. Lineamientos generales.....	3
2. Instrumentos que componen las series históricas anuales.....	3
3. Actualización de la nota metodológica.....	4
4. Actualización del archivo Excel. ....	4
5. Actualización del tablero Power Bi.....	7
6. Envío de archivos actualizados para revisión.....	11

<b>ELABORACIÓN DE LAS SERIES HISTÓRICAS</b>			
<b>PROCESO:</b>	CONSOLIDACIÓN DE LA INFORMACIÓN		
<b>PROCEDIMIENTO:</b>	OTROS INFORMES DE BASE CONTABLE		
<b>FECHA DE APROBACIÓN:</b>	<b>CÓDIGO:</b>	<b>VERSIÓN:</b>	<b>PÁGINA:</b>
21/11/2025	CON04-INS01	04	3 de 11

## 1. Lineamientos generales

En cumplimiento del artículo 16 de la Resolución 148 de 2004, en el cual se define como función del Grupo Interno de Trabajo de Estadísticas y Análisis Económico “realizar la configuración de las series históricas de datos estructuradas técnicamente, para adelantar análisis y seguimiento a la situación financiera pública y velar por su actualización y mantenimiento”, se realiza la creación y actualización de las Series Históricas de la Situación Financiera del Sector Público Colombiano, donde se presentan las cifras contables consolidadas de los Activos, Pasivos, Patrimonio, Ingresos, Costos y Gastos de los tres niveles: 1) Sector Público; 2) Nivel Nacional; y 3) Nivel Territorial a precios nominales.

Las Series históricas de la Situación Financiera y de Resultados Consolidados del Sector Público Colombiano tienen como objetivo dar a conocer a la comunidad en general, la evolución del Patrimonio Público como parte del compromiso institucional de producir información útil y de calidad que sirva de insumo a la sociedad para conocer, analizar, coordinar, debatir, decidir e investigar sobre la situación financiera del Estado.

## 2. Instrumentos que componen las series históricas anuales

Las series históricas se componen de:

- Nota metodológica con los principales aspectos técnicos contables, donde se presentan las particularidades de algunos de los cálculos y los cambios en la normatividad a lo largo del periodo de la serie.
- Archivo en Excel que contiene la información financiera consolidada de Activos, Pasivos, Patrimonio, Ingresos, Costos y Gastos en miles de pesos corrientes, así como sus variaciones anuales (%) para los tres niveles de gobierno con una desagregación de los datos a nivel de clase, cuenta y grupo.
- Tablero en Power Bi donde se presenta la información de series históricas de manera gráfica y dinámica y se complementa con otros datos de cobertura.

<b>ELABORACIÓN DE LAS SERIES HISTÓRICAS</b>			
<b>PROCESO:</b>	CONSOLIDACIÓN DE LA INFORMACIÓN		
<b>PROCEDIMIENTO:</b>	OTROS INFORMES DE BASE CONTABLE		
<b>FECHA DE APROBACIÓN:</b>	<b>CÓDIGO:</b>	<b>VERSIÓN:</b>	<b>PÁGINA:</b>
21/11/2025	CON04-INS01	04	4 de 11

### 3. Actualización de la nota metodológica

Con el objetivo de tener claros los cambios realizados en los catálogos de cuentas utilizados en la construcción y actualización de las series históricas, la primer labor a desarrollar es la actualización de la nota metodológica en la cual se contextualiza el tema, se definen los conceptos relevantes y se presenta la normatividad emitida por la CGN relacionada con la modificación de los catálogos de cuentas que hacen parte de los marcos normativos.

La actualización de la nota metodológica consiste en la revisión y ajuste de todo el documento y en la inclusión de la normatividad que haya provocado cambios en los catálogos de cada marco normativo en la vigencia a actualizar. Asimismo, en este documento se presenta lo relacionado con la creación, eliminación y reclasificación de las cuentas como producto de los cambios en la normatividad. Para esta actualización se puede usar como base la nota del año anterior.

Una vez ajustada la nota metodológica, debe exportarse a formato PDF para ser publicada en la página web junto con el archivo Excel actualizado y el tablero PowerBi.


### 4. Actualización del archivo Excel.

El archivo Excel de las series históricas anuales se actualiza en las tres hojas de cifras de los tres niveles: Sector Público, el Nivel Nacional y el Nivel Territorial.

Para hacer esta actualización se descarga el reporte *C62 – Serie histórica consolidada* de COGNOS, el cual incluye la información contable consolidada y ajustada de cada uno de los niveles para los que se actualiza la serie histórica.

Para descargar este reporte se ingresa a Cognos y se selecciona la carpeta *Consolidación\_RT*.

ELABORACIÓN DE LAS SERIES HISTÓRICAS			
<b>PROCESO:</b>	CONSOLIDACIÓN DE LA INFORMACIÓN		
<b>PROCEDIMIENTO:</b>	OTROS INFORMES DE BASE CONTABLE		
<b>FECHA DE APROBACIÓN:</b>	<b>CÓDIGO:</b>	<b>VERSIÓN:</b>	<b>PÁGINA:</b>
21/11/2025	CON04-INS01	04	5 de 11


**Carpetas públicas**
Mis carpetas

Carpetas públicas

Entradas: 1 - 15

<input type="checkbox"/>	Nombre	Modificado	Acciones
<input type="checkbox"/>	categoria_RT	6 de marzo de 2025 15:22:08	Más...
<input type="checkbox"/>	Auditoria	1 de agosto de 2024 13:33:17	Más...
<input type="checkbox"/>	bdme2_rt	17 de junio de 2025 18:30:52	Más...
<input type="checkbox"/>	bodegaChip_CV	1 de agosto de 2024 13:41:46	Más...
<input type="checkbox"/>	bodegaChip_RT	29 de marzo de 2025 11:33:57	Más...
<input type="checkbox"/>	Categoria_Cubo	1 de agosto de 2024 13:47:48	Más...
<input type="checkbox"/>	Centralizacion Cubo	1 de agosto de 2024 13:50:51	Más...
<input type="checkbox"/>	Comparativo2006-2007_RT	23 de noviembre de 2017 12:32:15	Más...
<input type="checkbox"/>	consolidacion_CA	3 de octubre de 2018 09:57:41	Más...
<input type="checkbox"/>	consolidacion_DCRT	5 de agosto de 2024 12:36:22	Más...
<input type="checkbox"/>	consolidacion_GobAnt_RT	25 de octubre de 2023 12:20:04	Más...
<input checked="" type="checkbox"/>	consolidacion_RT	5 de agosto de 2025 10:00:55	Más...
<input type="checkbox"/>	Cubo Centralizacion	23 de noviembre de 2017 15:18:18	Más...
<input type="checkbox"/>	entidades_RT	3 de julio de 2024 18:56:47	Más...
<input type="checkbox"/>	Formularios_RT	12 de junio de 2024 12:33:33	Más...

Luego se selecciona el reporte denominado *C62 – Serie histórica consolidada* dando click en la flecha azul en la parte izquierda de la pantalla.


**Carpetas públicas**
Mis carpetas

Carpetas públicas > consolidacion\_RT

Entradas: 97 - 111

<input type="checkbox"/>	Nombre	Modificado	Acciones
<input type="checkbox"/>	C59 - Composicion cuentas - corregido	24 de marzo de 2023 09:37:17	Más...
<input type="checkbox"/>	C59 - Principal	28 de mayo de 2025 09:46:54	Más...
<input type="checkbox"/>	C59 - Representatividad cuentas - Saldos Reportados	6 de junio de 2025 11:27:55	Más...
<input type="checkbox"/>	C59 - Saldos Eliminados	28 de mayo de 2025 10:03:23	Más...
<input type="checkbox"/>	C60 - Saldos F1 Vs F2 - Inversion	9 de noviembre de 2023 15:56:20	Más...
<input type="checkbox"/>	C60 - Saldos F1 Vs F2 - Inversion - Lista	9 de noviembre de 2023 15:56:48	Más...
<input type="checkbox"/>	C61 - Criterios MEFP	13 de mayo de 2025 12:10:04	Más...
<input checked="" type="checkbox"/>	C62 - Serie Histórica Consolidada	17 de julio de 2025 17:17:34	Más...
<input type="checkbox"/>	C63 - Cambios Relevantes	6 de marzo de 2025 14:21:35	Más...
<input type="checkbox"/>	C63 - Variaciones significativas	6 de marzo de 2025 14:07:45	Más...
<input type="checkbox"/>	C63 - Variaciones significativas - Bodega	4 de octubre de 2024 13:03:17	Más...
<input type="checkbox"/>	C64 - Refrendacion - Entidad	26 de mayo de 2025 15:51:22	Más...
<input type="checkbox"/>	C64 - Refrendacion - Inicio	16 de mayo de 2025 11:42:48	Más...
<input type="checkbox"/>	C65 - Saldos Reportados - K64	4 de marzo de 2025 11:15:13	Más...
<input type="checkbox"/>	C66 - Usos y Condiciones - Nota 10	7 de noviembre de 2025 14:03:53	Más...

ELABORACIÓN DE LAS SERIES HISTÓRICAS			
<b>PROCESO:</b>	CONSOLIDACIÓN DE LA INFORMACIÓN		
<b>PROCEDIMIENTO:</b>	OTROS INFORMES DE BASE CONTABLE		
<b>FECHA DE APROBACIÓN:</b>	<b>CÓDIGO:</b>	<b>VERSIÓN:</b>	<b>PÁGINA:</b>
21/11/2025	CON04-INS01	04	6 de 11

Se seleccionan las opciones de descarga: por ejemplo, formato “Excel 2007” e idioma “Español (Colombia)” y se da clic en “Ejecutar”.

Ejecutar con opciones - C62 - Serie Histórica Consolidada
Ayuda

Seleccione cómo desea ejecutar y recibir el informe.

**Formato:**

**Accesibilidad:**  
☐ Habilitar el soporte de accesibilidad

**Idioma:**

**Entrega:**  
☒ Ver el informe ahora  
☐ Imprimir el informe:  
     **Ubicación de la impresora:**  Seleccionar una impresora...  
☐ Enviar el informe por correo electrónico  
☐ Enviar el informe a mi dispositivo móvil

**Valores de solicitud:**  
 No hay valores guardados  
☒ Solicitar valores

Ejecutar
Cancelar

Luego de descargar el reporte *C62 – Serie histórica consolidada* se usan los datos del año a actualizar agregándolos al Excel de series históricas anuales el cual se denomina “Serie histórica anual 2007-2024.xlsx”. No olvidar actualizar los encabezados de acuerdo a la diagramación y colores de acuerdo al año en curso (solo si tiene cambios).

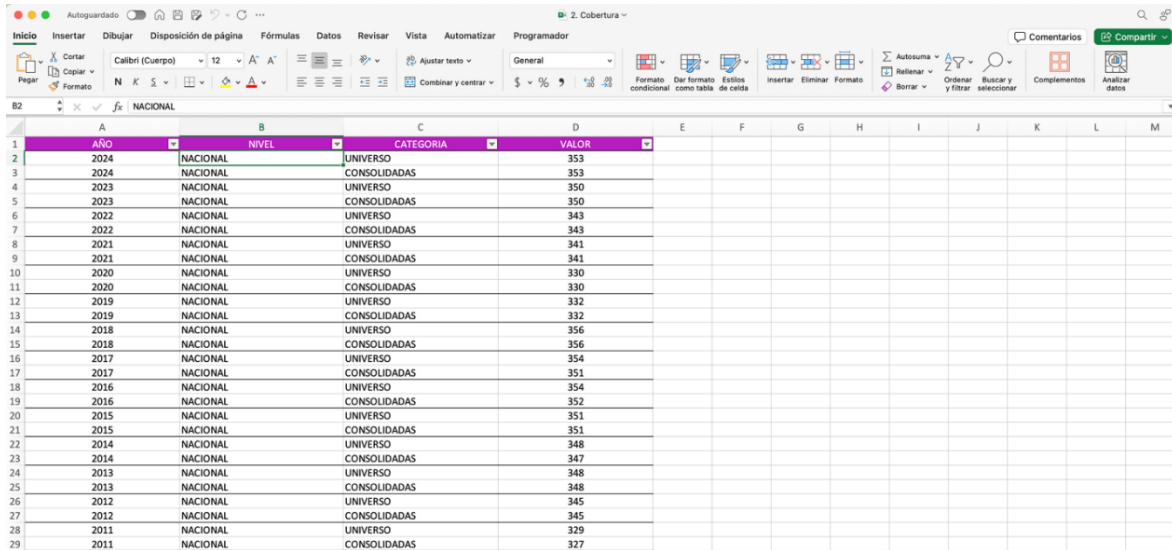
[illegible]

Por último, se verifica que las cifras actualizadas de la vigencia correspondiente sean consistentes con las presentadas en los Estados de Situación Financiera y de Resultados Consolidados de los tres niveles (Sector Público, del Nivel Nacional y del Nivel Territorial) verificando una a una las cifras a nivel de cuenta, grupo y clase.

En primer lugar se debe actualizar el archivo denominado "Cobertura.xlsx" con los datos de "Universo" y "Entidades consolidadas" del nuevo año, por cada nivel: Sector público, Nivel nacional y Nivel territorial.



<b>ELABORACIÓN DE LAS SERIES HISTÓRICAS</b>			
<b>PROCESO:</b>	CONSOLIDACIÓN DE LA INFORMACIÓN		
<b>PROCEDIMIENTO:</b>	OTROS INFORMES DE BASE CONTABLE		
<b>FECHA DE APROBACIÓN:</b>	<b>CÓDIGO:</b>	<b>VERSIÓN:</b>	<b>PÁGINA:</b>
21/11/2025	CON04-INS01	04	8 de 11



AÑO	NIVEL	CATEGORIA	VALOR
2024	NACIONAL	UNIVERSO	353
2024	NACIONAL	CONSOLIDADAS	353
2023	NACIONAL	UNIVERSO	350
2023	NACIONAL	CONSOLIDADAS	350
2022	NACIONAL	UNIVERSO	343
2022	NACIONAL	CONSOLIDADAS	343
2021	NACIONAL	UNIVERSO	341
2021	NACIONAL	CONSOLIDADAS	341
2020	NACIONAL	UNIVERSO	330
2020	NACIONAL	CONSOLIDADAS	330
2019	NACIONAL	UNIVERSO	332
2019	NACIONAL	CONSOLIDADAS	332
2018	NACIONAL	UNIVERSO	356
2018	NACIONAL	CONSOLIDADAS	356
2017	NACIONAL	UNIVERSO	354
2017	NACIONAL	CONSOLIDADAS	351
2016	NACIONAL	UNIVERSO	354
2016	NACIONAL	CONSOLIDADAS	352
2015	NACIONAL	UNIVERSO	351
2015	NACIONAL	CONSOLIDADAS	351
2014	NACIONAL	UNIVERSO	348
2014	NACIONAL	CONSOLIDADAS	347
2013	NACIONAL	UNIVERSO	348
2013	NACIONAL	CONSOLIDADAS	348
2012	NACIONAL	UNIVERSO	345
2012	NACIONAL	CONSOLIDADAS	345
2011	NACIONAL	UNIVERSO	329
2011	NACIONAL	CONSOLIDADAS	327

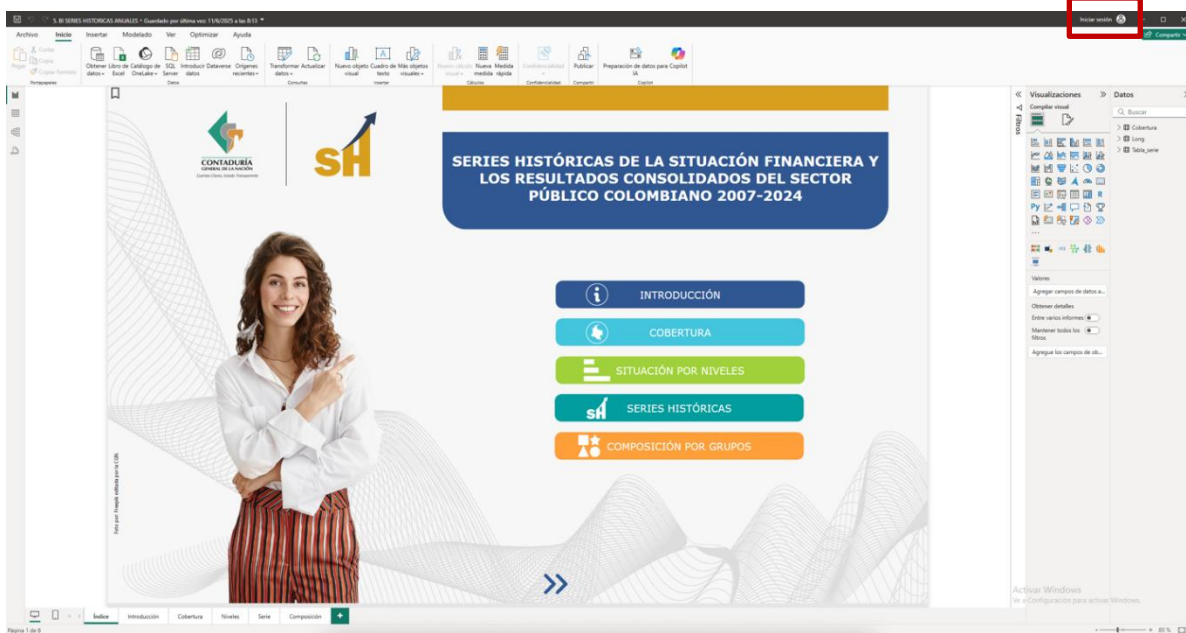
Posteriormente se realiza una copia del archivo Excel de las series históricas actualizado y se borran los encabezados dejando solamente las tablas de datos, las cuales se transforman (puede ser con algún programa de manejo de datos) para que queden en formato long, y se crean columnas auxiliares que ayuden a segmentar los filtros de datos, cálculos y gráficos para el tablero de control del Power bi. Al realizar este proceso se debe obtener un archivo Excel denominado "Base anual power bi.xlsx", que es la base para la actualización del tablero PowerBi.

Para la actualización del Tablero PowerBi se debe abrir el archivo "BI SERIES HISTORICAS ANUALES.pbix", **MUY IMPORTANTE NO CAMBIAR EL NOMBRE DE ESTE ARCHIVO.** Si tiene algún numeral antes del nombre se debe quitar.

Al abrirse la pantalla del PowerBi se debe iniciar sesión con las credenciales de Microsoft asignadas al GIT EAE.

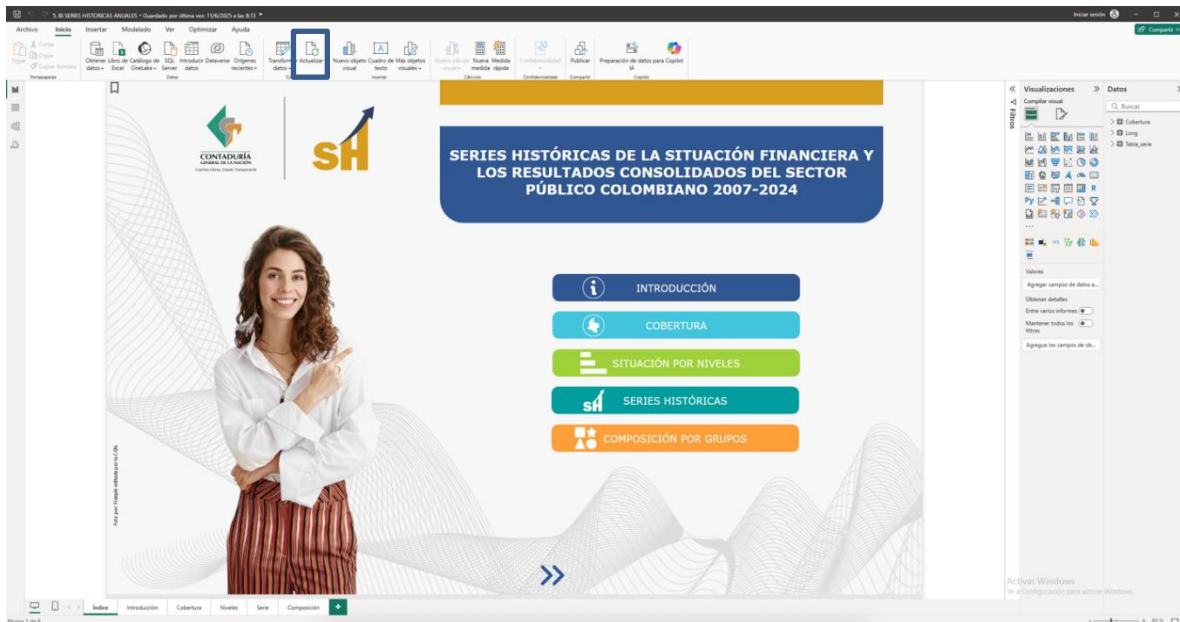


<b>ELABORACIÓN DE LAS SERIES HISTÓRICAS</b>			
<b>PROCESO:</b>	CONSOLIDACIÓN DE LA INFORMACIÓN		
<b>PROCEDIMIENTO:</b>	OTROS INFORMES DE BASE CONTABLE		
<b>FECHA DE APROBACIÓN:</b>	<b>CÓDIGO:</b>	<b>VERSIÓN:</b>	<b>PÁGINA:</b>
21/11/2025	CON04-INS01	04	9 de 11



Una vez se haya iniciado sesión se deben ajustar las rutas de las tablas "Base anual power bi.xlsx" y "Cobertura.xlsx" y dar clic en "Actualizar" esperando que los nuevos datos se carguen correctamente. Verificado el proceso de actualización de los datos, se debe revisar que el tablero esté funcionando correctamente.

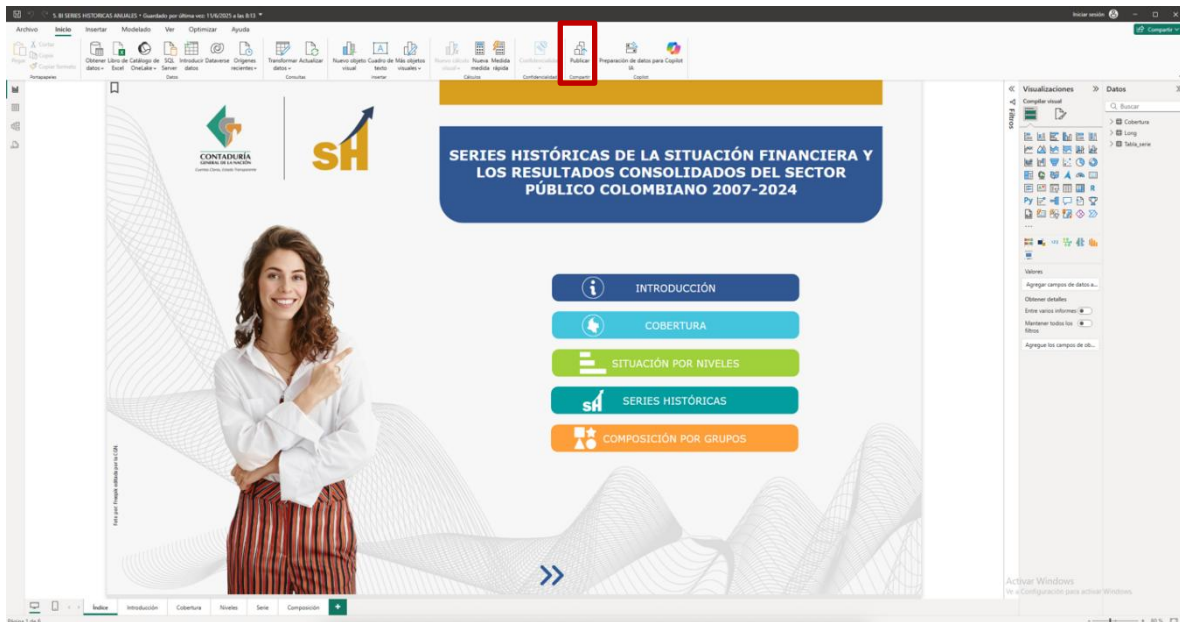
<b>ELABORACIÓN DE LAS SERIES HISTÓRICAS</b>			
<b>PROCESO:</b>	CONSOLIDACIÓN DE LA INFORMACIÓN		
<b>PROCEDIMIENTO:</b>	OTROS INFORMES DE BASE CONTABLE		
<b>FECHA DE APROBACIÓN:</b>	<b>CÓDIGO:</b>	<b>VERSIÓN:</b>	<b>PÁGINA:</b>
21/11/2025	CON04-INS01	04	10 de 11



Luego de verificar el funcionamiento del tablero, se debe oprimir el botón publicar y dar en la opción reemplazar, de este modo el tablero actualizado quedará atado al link:

<https://app.powerbi.com/view?r=eyJrIjojYjViMDBkZjItZmViYy00OTE1LWE2MDQtNDgzNTBjOWZkZGJmIiwidCI6IjYyZDU5ZDc4LTI4M2ItNGFkMS04ZmE0LWI0ZWYyZmE0YTUyYyJ9>

<b>ELABORACIÓN DE LAS SERIES HISTÓRICAS</b>			
<b>PROCESO:</b>	CONSOLIDACIÓN DE LA INFORMACIÓN		
<b>PROCEDIMIENTO:</b>	OTROS INFORMES DE BASE CONTABLE		
<b>FECHA DE APROBACIÓN:</b>	<b>CÓDIGO:</b>	<b>VERSIÓN:</b>	<b>PÁGINA:</b>
21/11/2025	CON04-INS01	04	11 de 11



Si el link continúa siendo el mismo, en la página web debería reflejarse el cambio al nuevo tablero en 10 minutos aproximadamente. Si por el contrario el link cambia, debe enviarse un correo a mesa de servicio con copia al GIT de Apoyo Informático solicitando el cargue del nuevo link en la página web en el sitio de series históricas.

## 6. Envío de archivos actualizados para revisión

Por último, se envían los archivos actualizados (Nota metodológica, archivo Excel y Tablero Power Bi) al Coordinador(a) del GIT EAE y al Subcontador(a) de Consolidación de la Información para su revisión.